



Universidad
de Alcalá

12 y 13
de junio
de 2023

Universidad de Alcalá
Alcalá de Henares (Madrid). España

Simposio Internacional
PRESEEA

25 años de sociolingüística hispánica



PRESEEA

Variables de pequeña escala
en la variación de /x/ en
Málaga (España)

Matilde Vida Castro
Universidad de Málaga

Objetivos

Factores de hablante (método interpretativo)

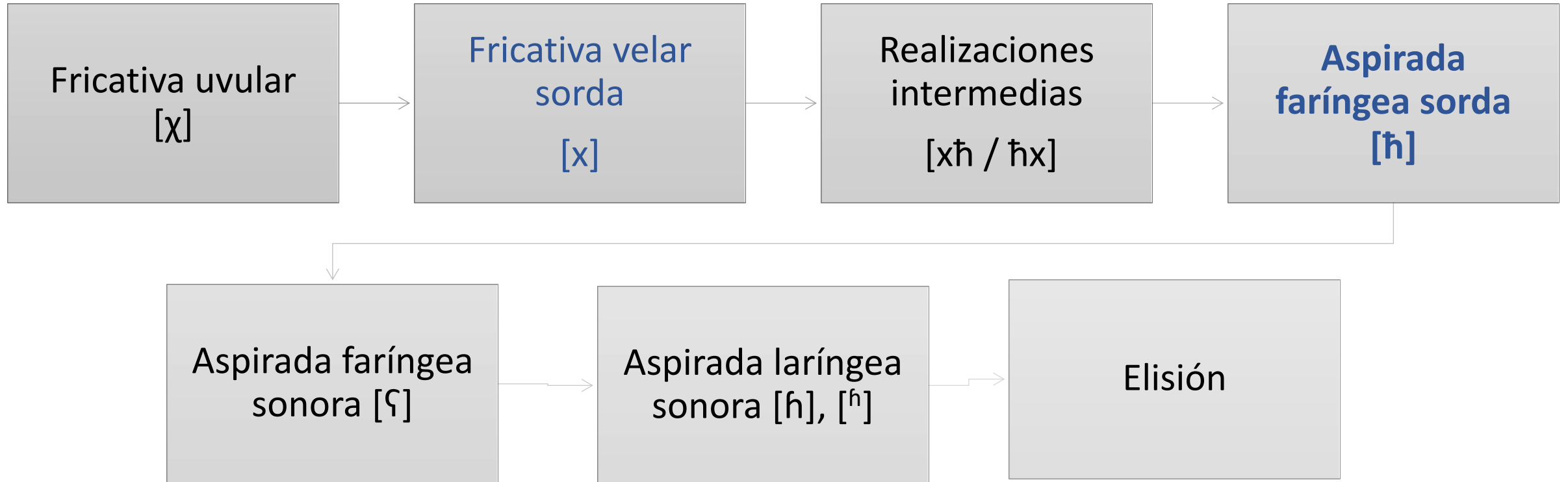
Villena, Vida y Molina 2022

Factores sociales

Rasgos acústicos de /x/ en Preseea 2015



Moya et al. 2014, Moya y Fernández de Molina 2021, Villena y Vida 2017 y 2020
Variante estándar en niveles socioculturales medio-altos



Melguizo Moreno 2008
Variantes debilitadas en niveles socioculturales bajos

Pregunta de investigación

Factores individuales de pequeña escala
cosmopolitismo y ruralidad

Rasgos físicos de las realizaciones de /x/

Interacción de factores macrosociales y personales

Metodología

Entrevistas Preseea 2 (2015 N = 54)

Discriminación perceptiva 1621 ocurrencias de /-x-/ (caja, colegio)

- Tonicidad, vocales, 30 casos por informante

Análisis acústico con Praat

- Duración relativa, intensidad relativa (Martínez Celdrán 2013)
- Ratio de cruces por cero
- Centro de gravedad y pico espectral

Historias de vida

- Metodología cualitativa
- Análisis interpretativo



Historias de vida (investigación cualitativa)

Redacción de perfiles biográficos (3 investigadores)

- Revisión de la entrevista (Atkinson 1998)
- Cuestionario

Puntuación en escalas (0-4) (2 investigadores)

- Mercado lingüístico (Bourdieu 1986)
- Red social (Milroy 1980)
- Identidad: cosmopolitismo y ruralidad
 - Relaciones externas a la comunidad local y a la red personal, modernidad, viajes
 - Vinculación a valores rurales tradicionales, cultura local



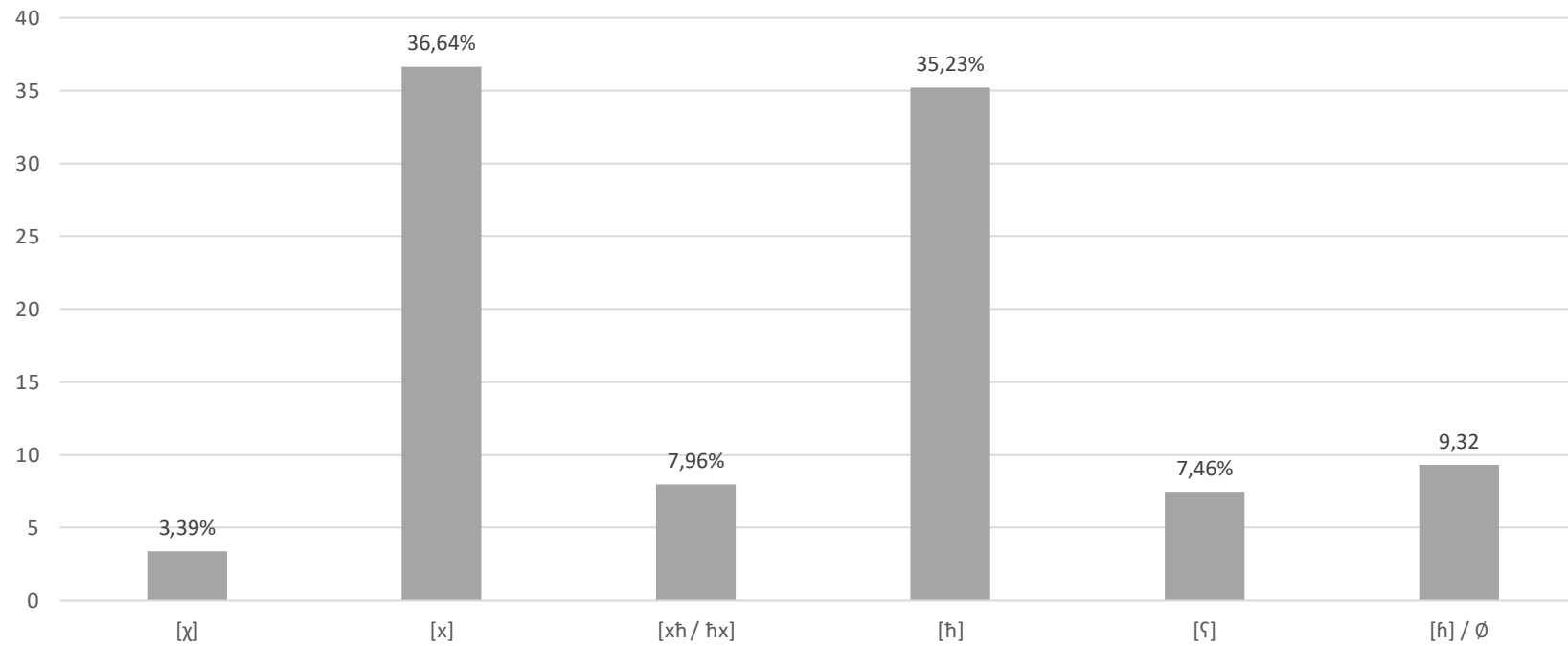
Análisis de regresión

- Análisis de regresión simple
 - Efecto de los factores sociales y de pequeña escala
 - Probabilidad de realización de cada variable
- Análisis de regresión de modelos mixtos
 - Sujeto factor aleatorio
 - Efecto de los factores sociales y de pequeña escala
 - Sobre la duración y la intensidad relativa
- Variables fuertemente correlacionadas -> Colinealidad



Frecuencias

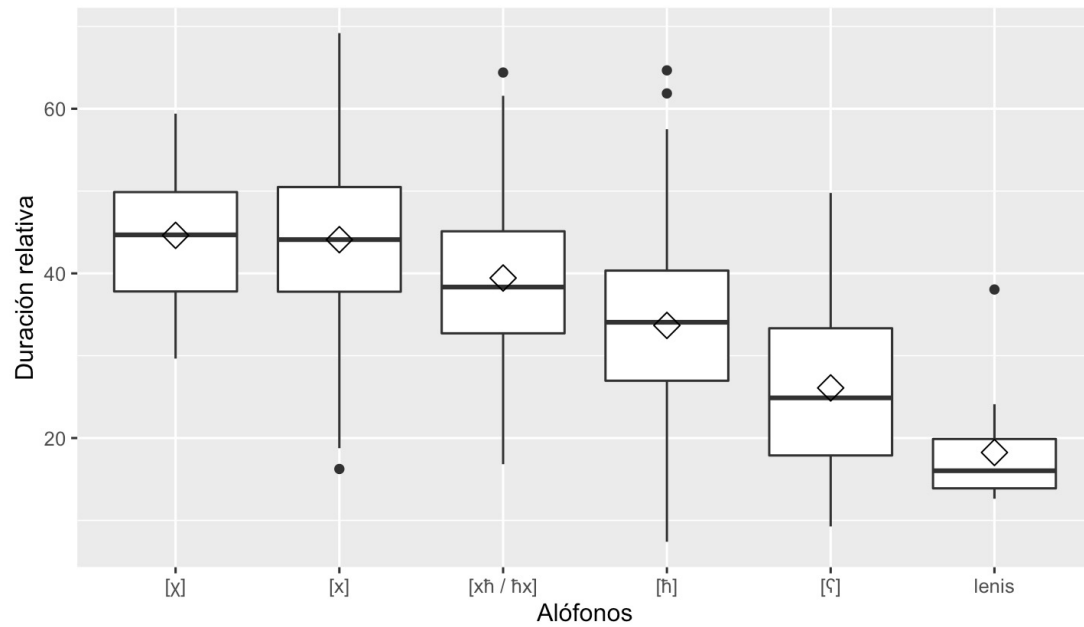
Alófonos de [x] en Málaga. Frecuencias relativas



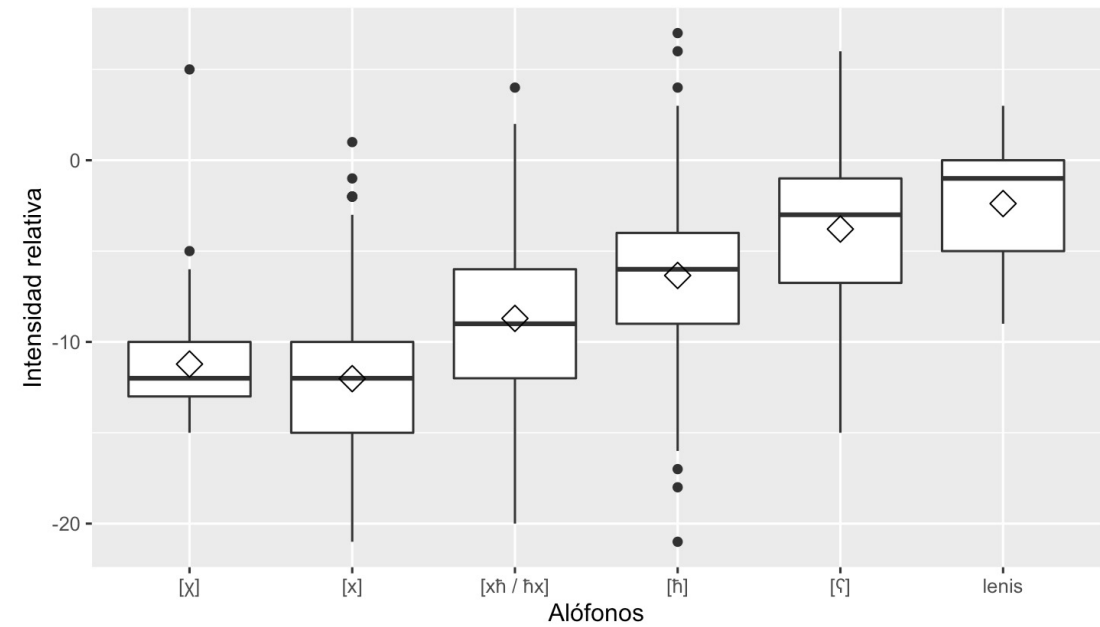


Parámetros acústicos

Duración relativa según la variante percibida



Intensidad relativa según la variante percibida





Duración ~ Edad + cosmopolitismo

Random effects:

Groups	Name	Variance	Std.Dev.
Sujeto	(Intercept)	49.7	7.049
Residual		138.5	11.770

Number of obs: 1591, groups: Sujeto, 54

Fixed effects:

	Estimate	Std. Error	df	t value	Pr(> t)	
(Intercept)	29.47338	3.64606	50.86463	8.084	0.0000000011	***
Edad	-0.13952	0.05773	50.84042	-2.417	0.0193	*
Cosmopolitismo	5.46603	0.93092	50.95792	5.872	0.00000032653	***

	R2m	R2c
[1,]	0.1898442	0.4037307



Intensidad ~ Edad + Ruralidad

Random effects:

Groups	Name	Variance	Std.Dev.
Sujeto	(Intercept)	7.638	2.764
Residual		18.235	4.270

Number of obs: 1591, groups: Sujeto, 54

Fixed effects:

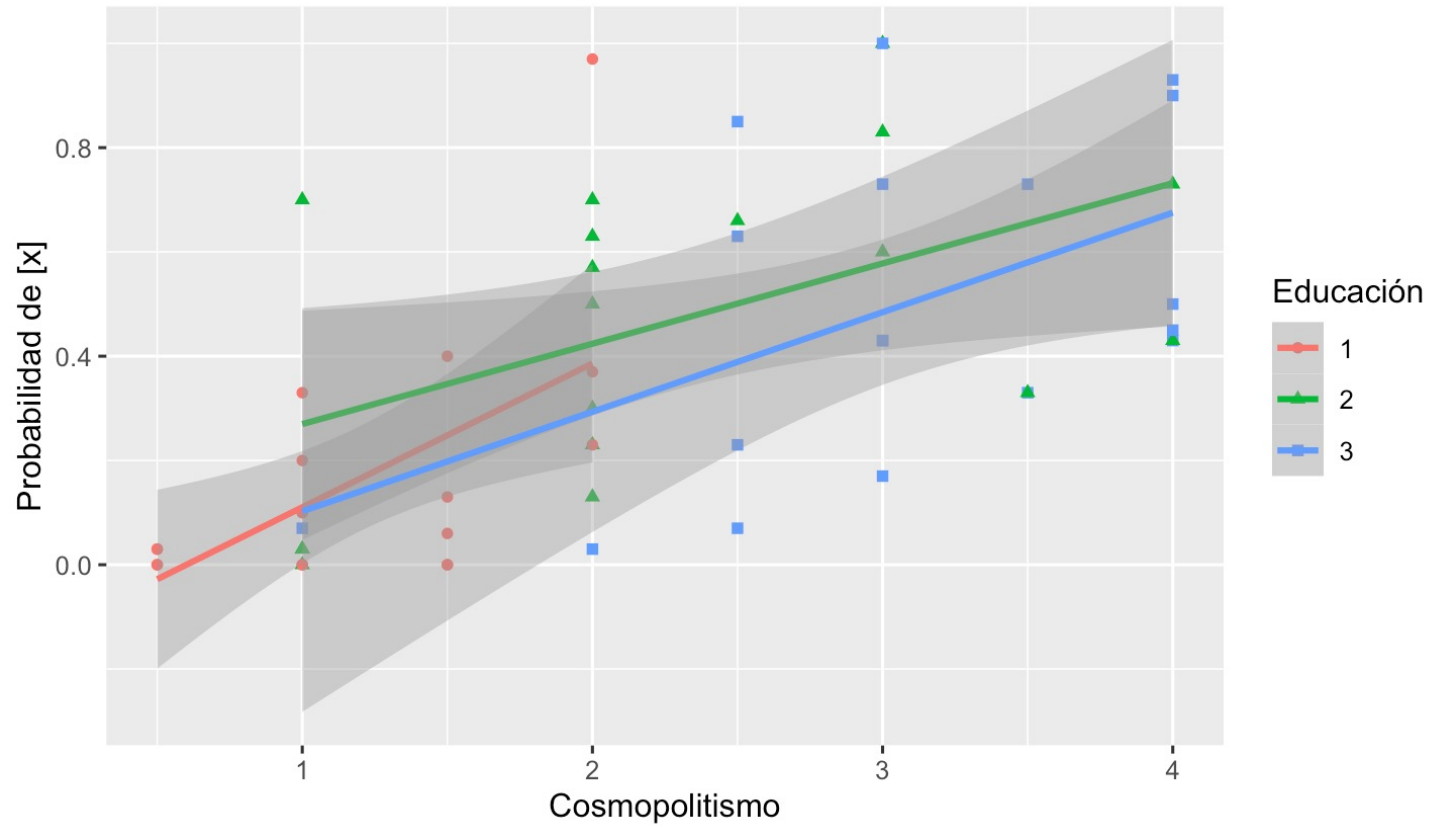
	Estimate	Std. Error	df	t value	Pr(> t)
(Intercept)	-11.10709	1.10263	50.91014	-10.073	0.0000000000000103 ***
Edad	0.04819	0.02348	50.83105	2.052	0.045331 *
Rural_Backgr	1.19413	0.33968	50.84146	3.515	0.000933 ***

R2m R2c
[1,] 0.1206451 0.3802339



Cosmopolitismo y probabilidad de [x]

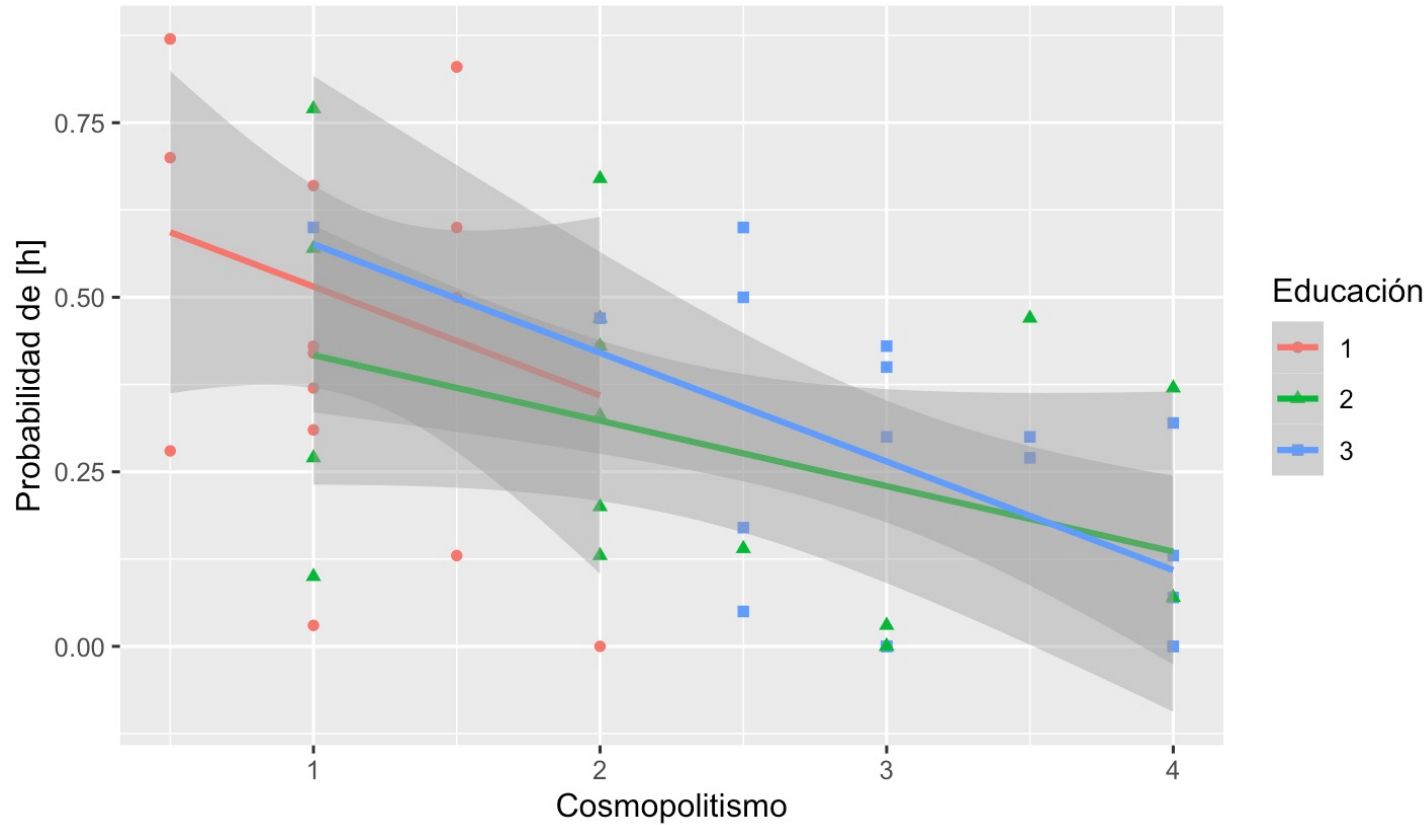
Interacción del cosmopolitismo y la educación en la probabilidad de [x]





Cosmopolitismo y probabilidad de [h̃]

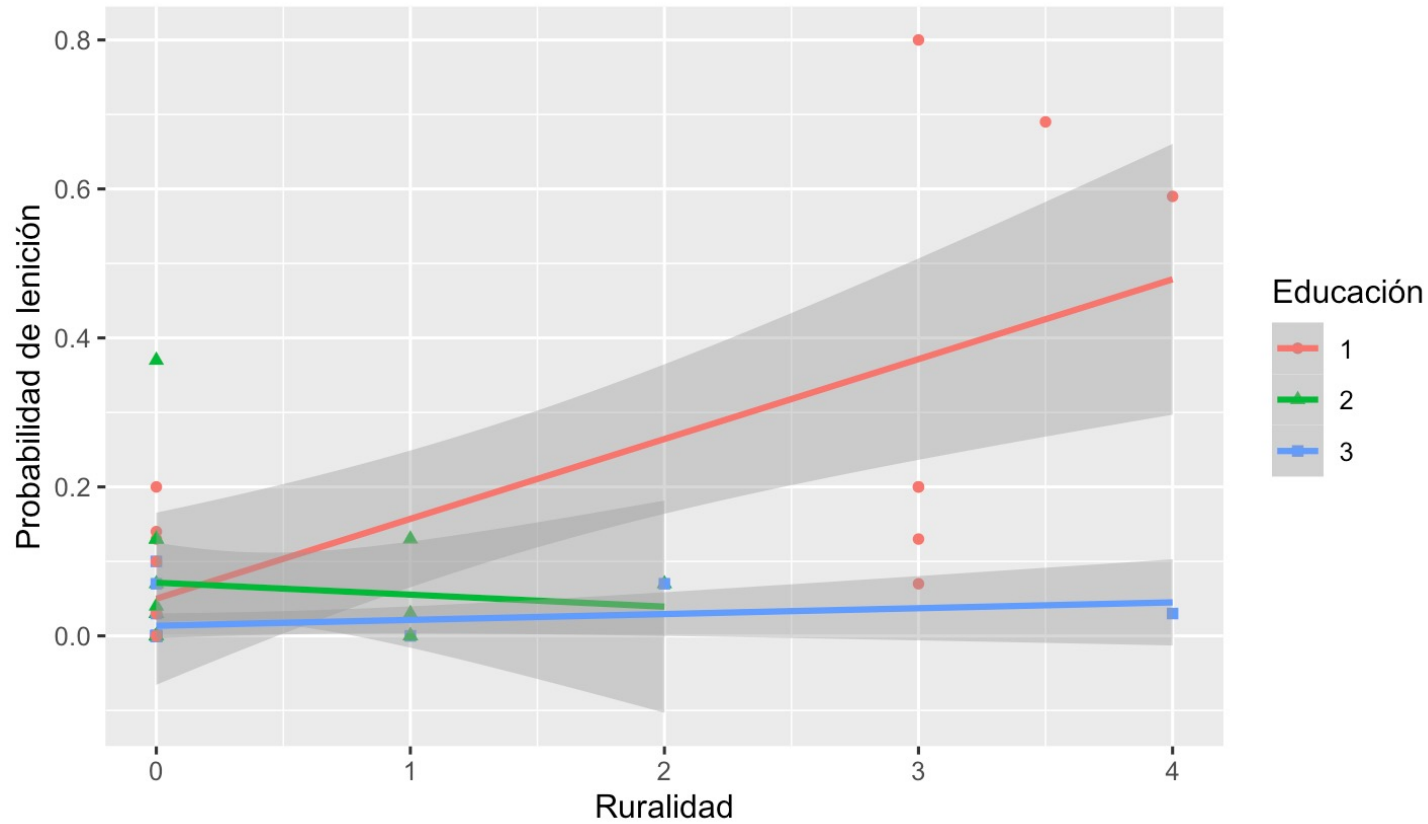
Interacción del cosmopolitismo y educación en la probabilidad de [h̃]





Ruralidad y probabilidad de lenición

Interacción de la ruralidad y educación en la probabilidad de lenición



Conclusiones

Proceso de convergencia hacia el estándar

No es exclusivo de hablantes jóvenes instruidos

También de personas cosmopolitas, modernas y urbanas

Gracias, Juan, por ponernos en este camino



¡Muchas gracias por su atención!

Matilde Vida Castro
Universidad de Málaga
mvida@uma.es

Organizan:



Patrocinan:



ÁREAS DE LENGUA ESPAÑOLA Y
DE LINGÜÍSTICA GENERAL
DEPARTAMENTO DE FILOLOGÍA,
COMUNICACIÓN Y DOCUMENTACIÓN