Sociedad Malagueña de Ciencias

BIBLIOTECA

*Sala* .....

*Estante* .....

*Tabla* .....

*Número* 903

2/953

# MEMOIRES

M-2001-903

POUR SERVIR

# A L'HISTOIRE DES INSECTES.

SOCIEDAD MALACOLOGICA DE CIENCI
BIBLIOTECA

*Par M. DE REAUMUR, de l'Académie Royale des Sciences, de la Société Royale de Londres, des Académies de Peterſbourg & de Berlin, & de celle de l'Inſtitut de Bologne, Commandeur & Intendant de l'Ordre royal & militaire de Saint Louis.*

TOME SIXIE'ME.

*Suite de l'Hiſtoire des Mouches à quatre aîles, avec un Supplément à celle des Mouches à deux aîles.*

A PARIS,
DE L'IMPRIMERIE ROYALE.

M. DCCXLII.

# TABLE DES MÉMOIRES CONTENUS DANS CE VOLUME.

*PRÉFACE, dont la premiére partie donne une idée générale des Mémoires contenus dans ce volume, & la ſeconde apprend ce qui a été nouvellement découvert, tant par rapport aux Inſectes qu'on multiplie en les coupant par morceaux, que par rapport à diverſes productions priſes juſqu'ici par les Botaniſtes pour des plantes, quoiqu'elles ſoient des ouvrages d'Inſectes, & leurs domiciles.* page j

PREMIER MÉMOIRE. *HIſtoire des Bourdons velus, dont les nids ſont de mouſſe.* page 1

SECOND MÉMOIRE. *Des Abeilles Perce-bois.* 39

TROISIÉME MÉMOIRE. *Des Abeilles Maçonnes.* 57

QUATRIÉME MÉMOIRE. *Des Abeilles qui creuſent la terre pour y faire leurs nids ; Et des Abeilles coupeuſes de feuilles, ou de celles qui font de très-jolis nids avec des morceaux de feuilles.* 93

CINQUIÉME MÉMOIRE. *Des Abeilles dont les nids ſont faits d'eſpeces de membranes ſoyeuſes ; Et des Abeilles tapiſſiéres.* 131

SIXIÉME MÉMOIRE. *Hiſtoire des Guêpes en général, & en particulier de celles qui vivent ſous terre en ſociété.* 155

SEPTIÉME MÉMOIRE. *Des Frêlons, des Guêpes*

*cartonnières, & de quelques autres Guêpes qui vivent en ſociété.* 215

HUITIÉME MÉMOIRE. *Des Guêpes ſolitaires en général, & en particulier des Guêpes ichneumons.* 247

NEUVIÉME MÉMOIRE. *Des Mouches ichneumons.* 293

DIXIÉME MÉMOIRE. *Hiſtoire des Formica-leo.* 333

ONZIÉME MÉMOIRE. *Des Mouches à quatre aîles nommées Demoiſelles.* 387

DOUZIÉME MÉMOIRE. *Des Mouches appellées Ephémeres.* 457

TREIZIÉME MÉMOIRE. *Addition à l'hiſtoire des Pucerons, donnée dans le troiſiéme volume, ſur la maniére dont ils ſe multiplient.* 523

QUATORZIÉME MÉMOIRE. *Sur la maniére extrêmement ſinguliére dont naiſſent quelques eſpeces de Mouches à deux aîles, appellées Mouches araignées.* 569

# PRE'FACE,

*Dont la premiére partie donne une idée générale des Mémoires contenus dans ce volume, & la ſeconde apprend ce qui a été nouvellement découvert, tant par rapport aux Inſectes qu'on multiplie en les coupant par morceaux, que par rapport à diverſes productions priſes juſqu'ici par les Botaniſtes pour des plantes, quoiqu'elles ſoient des ouvrages d'Inſectes, & leurs domiciles.*

LE genre des Abeilles n'eſt pas borné aux ſeules eſpeces de ces Mouches admirables qui nous fourniſſent la cire & le miel, il en comprend beaucoup d'autres qui ne ſçavent pas travailler utilement pour nous, auſſi ſont-elles peu connuës. Les premiers Mémoires de ce volume ſont deſtinés à nous apprendre que ces eſpeces ſur leſquelles on daigne à peine jetter les yeux, ont pourtant des façons de vivre ſinguliéres, & d'induſtrieux procédés dont nous devons aimer à être inſtruits. Il eſt vrai qu'elles ne ſe trouvent pas favorablement placées à la ſuite des mouches à miel. Les huit derniers Mémoires du volume précédent ont été employés, & ont à peine ſuffi à raconter les merveilles que celles-ci nous offrent, & à en prouver la réalité. Il ſemble qu'elles ont dû épuiſer tout ce que nous pouvons donner d'admiration à des mouches. Y en a-t-il de dignes de leur être comparées! Le nombre des abeilles d'une ruche bien peuplée égale celui des habitants d'une grande ville; toutes y travaillent de concert

au bien de leur ſociété: leurs gâteaux ſont des ouvrages inimitables à l'art des hommes, qui ignorent juſqu'au ſecret de ramaſſer & de préparer la matiére dont ils ſont faits. La plus ſublime géométrie n'eût pu déterminer une figure plus avantageuſe à tous égards pour les cellules dont elles compoſent leurs gâteaux, que celle dont elles ont fait choix. Leur attention à rendre de bons offices à leur reine, ou plûtôt à leur mere commune, ne ſe dément pas dans les circonſtances les plus critiques: les petits qui lui doivent le jour, ſont l'objet continuel des tendres ſoins des autres mouches, elles en ſont les nourrices. Enfin il a été prouvé qu'elles agiſſent comme ſi elles n'étoient animées que par l'amour de leur poſtérité. L'air de grandeur qu'ont, pour ainſi dire, les établiſſements des mouches à miel, l'ordre qui y regne, les ouvrages qui s'y exécutent, & l'utilité dont ils nous ſont, ne doivent pourtant pas nous éblouir au point de nous ôter le deſir de ſçavoir comment ſe conduiſent d'autres abeilles dont les ſociétés ſont peu nombreuſes, & ce que font dans le cours de leur vie d'autres mouches du même genre, dont le goût eſt de vivre ſolitaires. On admire avec raiſon ces grandes manufactures dont les atteliers ſont remplis d'ouvriers qui s'entr'aident, où les uns ne ſont deſtinés qu'à ébaucher l'ouvrage, les autres le dégroſſiſſent mieux, les autres l'avancent encore plus, les autres le perfectionnent, & les autres le finiſſent; on penſe avec plaiſir à ce qu'il y a à gagner en faiſant paſſer ſucceſſivement la même piéce par différentes mains; mais quand on eſt au fait des différentes pratiques de nos Arts, on n'en eſtime pas moins un ouvrage pour avoir été commencé & fini dans une boutique obſcure par un ſeul ouvrier, & on en fait plus de cas de celui qui ſeul y a mis la main. C'eſt ainſi que le vrai connoiſſeur en ouvrages de la Nature, que le

bon obſervateur ſçaura encore admirer les abeilles ſolitaires dans leur travail, malgré le plaiſir qu'il a eu cent & cent fois à voir tant de milliers de mouches occupées en même temps à différens ouvrages dans une même ruche. Enfin ces ruches ſi peuplées ſont des eſpeces de grandes villes; mais on peut être curieux de connoître les mœurs ſimples des Villageois, & même celles des Sauvages, après avoir étudié les mœurs des habitants des plus grandes villes & des plus policées.

Les Abeilles dont le premier Mémoire nous donne l'hiſtoire, ſont de vrayes villageoiſes par rapport aux mouches à miel; à peine en trouve-t-on cinquante ou ſoixante raſſemblées dans une même habitation dont tous les dehors ſont très-ruſtiques. Elles volent de plante en plante dans nos champs, dans nos prairies & dans nos jardins: leur vol aſſés lourd eſt accompagné d'un bourdonnement qui avertit de leur *préſence*, & qui leur a valu le nom de *Bourdons*. Il y a d'ailleurs des bourdons d'une grandeur propre à les faire remarquer, elle ſurpaſſe beaucoup celle de nos mouches à miel; ils ſont proportionnellement plus courts, très-couverts de longs poils différemment colorés dans différentes eſpeces, & quelquefois même dans les individus de la même eſpece. Les eſſaims des mouches à miel, abandonnés à eux-mêmes, ont beſoin de trouver, ſoit dans des troncs d'arbres, ſoit dans des murs, des trous tout faits pour ſe loger. Les bourdons ſçavent, s'il eſt néceſſaire, fouiller un creux dans la terre, & faire juſqu'aux fondements de leur habitation que j'ai nommée un nid, parce qu'elle eſt deſtinée principalement à en ſervir aux petits. Les dehors de chaque nid ne ſont pas propres à le faire remarquer, les bourdons en le conſtruiſant ne cherchent ni à lui attirer nos regards, ni à lui mériter nos éloges; il ne paroît au premier coup

d'œil qu'une motte de terre couverte de mouſſe, à peu près hémiſphérique, & plus élevée que les environs, de ſix à ſept pouces. Mais lorſqu'on l'examine de plus près, on reconnoît que le tas de mouſſe eſt compoſé d'une infinité de brins qui ont été apportés de plus loin, qui ne tiennent à la terre en aucune façon, & entre leſquels il n'y a pas le moindre grain de terre; qu'enfin ils ont été liés enſemble par une eſpece d'entrelacement, pour former une voute épaiſſe d'un ou de pluſieurs pouces, qui empêche l'eau de pénétrer dans la cavité qu'elle couvre. Si on rompt cette voute pour mettre l'intérieur du nid à découvert, il y a des temps où l'on voit que les bourdons ne s'en ſont pas repoſés ſur ſa ſeule épaiſſeur pour empêcher l'eau des pluies trop continuës de la percer, qu'ils ont eu le ſoin d'enduire toute la ſurface intérieure d'une couche mince d'une eſpece de cire dont nous ne ferions pas autant de cas que de celle des mouches à miel, mais auſſi propre à arrêter l'eau.

Sous cette voute on trouve deux ou trois gâteaux, tantôt plus, tantôt moins, de forme aſſés irréguliére, mis en pile les uns ſur les autres, mais ſans être attachés les uns aux autres. L'affection des bourdons pour les gâteaux en retient pluſieurs dans le nid qui vient d'être dérangé. Entre ceux qui y reſtent ordinairement, on en diſtingue de trois grandeurs très-ſenſiblement différentes. Les plus grands, qui ſont au rang des plus groſſes mouches de ce pays, ſont des fémelles; car il n'en eſt pas de ces nids comme des ruches des mouches à miel, le même en a plus d'une. Les mouches de la plus petite taille ſont extrêmement petites en comparaiſon des autres, auſſi petites que des mouches à miel ouvriéres, & armées comme le ſont auſſi les fémelles, d'un aiguillon. Enfin il y a des bourdons d'une grandeur moyenne entre

les deux précédentes, parmi leſquels on en trouve qui n'ont point d'aiguillon, ce ſont les mâles, & d'autres qui en ont un, quoiqu'ils ne ſoient ni mâles ni fémelles. Parmi les bourdons, comme parmi les mouches à miel, il y a donc des fémelles, des mâles & des mouches ſans ſexe ; & on trouve de plus parmi eux, des mouches ſans ſexe de deux grandeurs fort différentes. La même fémelle met au jour de ces quatre ſortes de mouches ; toutes quatre ſont nées pour le travail. C'eſt encore en quoi, comparées aux mouches à miel, elles ſont de vrayes villageoiſes. Le privilége de ne rien faire n'a point été accordé parmi celles-ci, comme parmi les autres, aux fémelles & aux mâles : on les voit toutes travailler de concert à réparer les dérangements qui ont été faits à leur nid. La préſence même d'un obſervateur par qui il vient d'être bouleverſé, ne les en détourne point : toutes s'occupent à *remettre* en place & à arranger la mouſſe, *quoiqu'elle* ait été jettée à plus d'un pied ou deux du nid ; elles ne la portent pas, elles la pouſſent. Un bourdon ſe poſe ſur un petit tas de mouſſe, ayant le derriére tourné vers le nid ; avec ſes dents & ſes deux premiéres jambes il charpit cette mouſſe, comme nos ouvriers charpiſſent avec leurs doigts de la laine ou du coton ; les brins qui ont été bien démêlés, ſont mis ſous le corps par les deux jambes de la premiére paire, celles de la ſeconde les prennent & les pouſſent à celles de la troiſiéme paire, & celles de la troiſiéme paire les pouſſent tout le plus loin qu'elles peuvent par-delà le bout du derriére, ce qui approche ces brins de mouſſe du lieu où ils doivent être conduits, de toute la longueur du bourdon, & de quelque choſe de plus. Quand celui-ci a formé ainſi par-delà ſon derriére un tas de mouſſe, pour ainſi dire, bien cardée, lui-même, ou un autre bourdon qui s'en empare, le pouſſe

vers le nid. C'eſt ainſi que de proche en proche des tas de mouſſe ſont conduits au pied du nid délabré, & montés juſqu'à ſon ſommet. Quatre à cinq bourdons à la file les uns des autres, ſont quelquefois occupés à ce travail. Quand il s'agit de faire un nouveau nid, ou d'aggrandir l'ancien, leur maniére de travailler eſt la même, excepté qu'ils ont de plus la peine d'arracher la mouſſe des endroits voiſins de celui où ils ſe ſont établis.

Les gâteaux qui occupent l'intérieur du nid, ne ſçauroient être comparés par la régularité de leur figure & celle des parties qui les compoſent, à ceux des mouches à miel; auſſi ne ſont-ils pas faits pour la même fin, ni même par les bourdons. Ils ne ſont qu'un amas de coques oblongues, d'une figure approchante de celle d'un œuf, dont chacune a été filée par un ver prêt à ſe métamorphoſer en nymphe. Il y a de ces coques de trois grandeurs proportionnées aux trois grandeurs des vers par qui elles ont été filées, & à celles qu'auront ces vers après avoir paſſé à l'état de mouches; de-là naiſſent des inégalités dans l'épaiſſeur du gâteau formé de coques appliquées les unes contre les autres ſuivant leur longueur, c'eſt ce qui le rend brut, il a même un air mal-propre. Entre les bouts des coques il reſte néceſſairement des vuides, il y en a pluſieurs plus que remplis par une matiére brune & molle ſans être coulante. Si on ouvre quelques-unes de ces maſſes qui nous ſemblent informes, on apprendra qu'elles ſont ce que le nid a de plus intéreſſant pour les bourdons, & comment ils s'y prennent pour élever leurs petits. Dans l'intérieur des unes on trouvera des œufs oblongs, d'un blanc luiſant & argenté; dans l'intérieur des autres on trouvera des vers de différentes grandeurs. Cette matiére qui peut nous paroître dégoûtante, eſt une eſpece de bouillie, ou plûtôt, comme

je l'ai nommée, une pâtée dont les vers doivent ſe nourrir; elle eſt faite de cire brute ou de pouſſiéres d'étamines aſſaiſonnées de miel. La mere loge dans une maſſe de pâtée l'œuf qu'elle vient de pondre. Dès que le ver eſt éclos, il ne tient qu'à lui de manger, il naît au milieu d'une maſſe faite de l'aliment le plus à ſon goût. C'eſt probablement pour humecter la pâtée dont nous parlons, que les bourdons ont toûjours une petite proviſion de miel: ils attachent à chaque gâteau, & ſur-tout au ſupérieur, trois à quatre petits pots en forme de goblets, faits d'une cire groſſiére, & ouverts en-deſſus, qu'ils tiennent pleins d'un miel coulant & fort doux.

Chaque nid de bourdon eſt petit dans ſon origine, & n'a d'abord été fait & habité que par une ſeule mere, mais qui au moins a commencé à y avoir de la ſociété, & à être aidée dans ſes travaux, lorſque les vers ſortis des œufs qu'elle a *pondus*, ont été transformés en mouches; elle *n'a eu* à paſſer dans la ſolitude qu'une partie de ſa vie, mais d'autres abeilles y paſſent toute la leur. Le ſecond Mémoire nous raconte les travaux qu'ont à ſoûtenir des mouches qui ne ſont pas faites pour jouir des douceurs de la ſociété: celles dont il s'y agit, ne le céderoient guéres en groſſeur aux plus gros bourdons, ſi elles étoient auſſi veluës qu'eux: leur corps eſt plus applati, preſque ras. Si on excepte leurs aîles qui ſont violettes, toutes leurs parties extérieures ſont d'un noir beau & luiſant. Quoiqu'elles ne ſoient pas à beaucoup près auſſi communes que les bourdons, on peut pourtant parvenir aſſés aiſément à en voir: elles volent dans les jardins, & à grand bruit; elles s'y rendent dès le commencement du Printemps: chaque fémelle cherche à y faire un établiſſement, c'eſt-à-dire, à y préparer un ou pluſieurs nids dans leſquels les petits vers qui doivent naître des œufs qu'elle

y pondra, puiſſent croître, & parvenir à être des mouches. C'eſt dans l'intérieur de certains morceaux de bois qu'ils doivent être logés pour ſe trouver à leur aiſe; auſſi le talent qui a été accordé à ces abeilles, eſt celui de creuſer dans le bois de longs trous, & il eſt aſſés exprimé par le nom de *Perce-bois* que j'ai cru leur devoir impoſer. Elles ſont réellement très-habiles dans l'art de le percer en flûte: elles ſçavent creuſer dans un morceau de bois planté debout, un trou long de 12 à 15 pouces, qui a par-tout un diametre ſuffiſant pour les laiſſer entrer & ſortir librement. Quelquefois la même mouche perce trois à quatre de ces longs trous dans un ſeul morceau de bois, lorſqu'il a une groſſeur qui le permet. Leurs dents ſont les inſtruments avec leſquels elles en viennent à bout. Nos perceuſes ne s'adreſſent pourtant pas au bois le plus dur, elles n'attaquent que celui qui a eu le temps de ſe ſécher, & qui commence à ſe pourrir. Des montants de vieux berceaux, des piliers de contr'eſpaliers, de ſimples échalas, ſont les piéces dans leſquelles elles travaillent le plus ſouvent; elles exercent quelquefois leurs dents ſur des portes épaiſſes, ſur des contrevents & ſur des bancs de jardin. Un trou long de 12 à 15 pouces ſur 7 à 8 lignes de diametre, doit paroître un grand ouvrage pour une mouche, quand on penſe à la quantité de ſciûre qu'elle eſt obligée de détacher & de tranſporter: ce trou n'eſt néantmoins, pour ainſi dire, que la cage du logement que l'abeille veut conſtruire; il lui reſte à le partager en cellules dont chacune eſt haute de 7 à 8 lignes, & deſtinée à un ſeul ver; il lui reſte à en faire un logement à un grand nombre d'étages dont chacun n'a à la vérité qu'une piéce, mais ſéparée de celle qui la ſuit par une eſpece de plancher. Chaque plancher eſt fait de divers anneaux concentriques, compoſés de grains de ſciûre attachés les

uns

uns aux autres par de la colle. Si le trou eſt dirigé horiſontalement, les cellules au lieu de former des étages, ſont en enfilade. Avant que de ſonger à ſéparer la premiére piéce de la ſuivante, avant que de faire le premier plancher ou la premiére cloiſon, elle y loge l'inſecte qui doit l'habiter, ou, pour parler plus exactement, elle y dépoſe un œuf d'où doit ſortir un ver qui par la ſuite deviendra une abeille. Mais ce n'eſt pas aſſés d'avoir pourvû au logement du ver, il faut pourvoir à ſa ſubſiſtance, le mettre en état de vivre & de croître : il ne ſçauroit ſe nourrir du bois dont il eſt environné, il a beſoin d'une nourriture plus délicate, que la mere ne ſeroit pas en état de lui apporter, quand les cellules qui doivent être diſpoſées en file, auront été conſtruites.

Cette abeille ſçait que la ſeule nourriture qui convienne à ſon ver, eſt *une* pâtée compoſée, comme celle des bourdo*ns*, d'étamines de fleurs humectées de miel; *elle la lui* prépare, & lui apporte. C'eſt une merveille dont nous avons déja eu des exemples; mais ce que cette mouche, comme quelques autres dont il ſera fait mention dans la ſuite de ce volume, ſçait & fait de plus, ne ſçauroit manquer de nous en paroître une nouvelle. La quantité d'aliments néceſſaire pour fournir à l'accroiſſement complet de chacun de ſes vers, lui eſt connuë, & elle la leur donne avant qu'ils ſoient nés. Quelle eſt parmi nous la mere qui connoiſſe le poids & le volume des aliments de toutes eſpeces qui doivent être conſumés par l'enfant qu'elle vient de mettre au jour, pour qu'il parvienne à l'âge viril! La *Perce-bois* inſtruite, ou qui agit comme ſi elle l'étoit, de la quantité de pâtée dont a beſoin un de ſes vers pour parvenir à être mouche, la porte dans ſa cellule, & conſtruit enſuite la cloiſon ou le plancher dont nous avons parlé. Sur ce plancher elle dépoſe un

ſecond œuf, & elle apporte la proviſion de pâtée néceſſaire pour nourrir le ver prêt à éclorre ; alors elle ferme cette ſeconde cellule en bâtiſſant la cloiſon qui la doit ſéparer de la troiſiéme cellule. C'eſt ainſi qu'elle remplit & ferme les unes après les autres, toutes les cellules que peut fournir le long trou diviſé en parties égales. Elle perce dans le même morceau de bois, ou dans un autre, plus ou moins de trous, ſelon qu'elle a plus ou moins d'œufs à pondre. Le ver qui ſort de chaque œuf, après avoir été logé & pourvû d'aliments, n'a plus beſoin des ſoins de la mere, il conſume peu à peu la proviſion de pâtée qui lui a été donnée : quand il ne lui en reſte plus, il eſt en état de ſe métamorphoſer en une nymphe qui ſe transforme enſuite en mouche : ſi celle-ci eſt une fémelle, elle prépare à ſon tour des logements aux œufs qu'elle doit pondre.

J'ai déja un ſupplément à donner à ce que j'ai rapporté de l'hiſtoire de ces mouches dans le ſecond Mémoire. Lorſqu'il a été imprimé, j'ignorois, & je n'ai pas manqué de le dire, comment elles tranſportent à leur nid les pouſſiéres des étamines des fleurs, qui ſont la baſe de la pâtée qu'elles préparent à leurs vers. Nous avons vû dans le cinquiéme Volume, que les mouches à miel ramaſſent auſſi de pareilles pouſſiéres, qu'elles ſçavent en faire deux petites pelottes, & qu'elles chargent une de leurs jambes poſtérieures d'une de ces pelottes, & l'autre jambe de l'autre. Sur chacune de ces jambes ſe trouve un endroit plus enfoncé que le reſte, qui, au moyen de poils gros & roides dont ſon contour eſt bordé, équivaut à une petite corbeille pour recevoir & retenir une des pelottes. C'eſt dans cette petite corbeille que la mouche à miel porte ſucceſſivement avec une de ſes jambes de la ſeconde paire, & qu'elle colle des pouſſiéres d'étamines, juſqu'à ce que

toutes enſemble y compoſent une maſſe de la groſſeur à peu-près d'une lentille. J'ai dit * que le petit enfoncement en maniére de corbeille ne ſe trouvoit pas ſur la partie des jambes poſtérieures d'une abeille perce-bois, analogue à la partie des jambes poſtérieures de la mouche à miel, où on peut l'obſerver. J'en ai conclu que les pouſſiéres d'étamines que la perce-bois tranſportoit à ſon nid, ne pouvoient pas être réunies en une pelotte fixée ſur la partie de ſa jambe, analogue à la partie de la jambe de la mouche à miel, qui ſert à en retenir une. J'ai depuis eu occaſion de m'aſſûrer que la concluſion que j'avois tirée, étoit juſte; mais j'ai appris en même temps que j'avois hazardé une conjecture qui n'étoit pas auſſi vraye. J'ai ſoupçonné que chaque jambe poſtérieure de la perce-bois avoit une partie autrement placée que ſur la jambe de la mouche à miel, *qui faiſoit* l'office de corbeille; & j'ai vû *depuis* que la perce-bois n'avoit pas la corbeille, *ni n'en* avoit pas beſoin. J'en ai obſervé à mon aiſe pluſieurs qui, en marchant dans la petite forêt de filets d'étamines qui entoure une tête de pavot, y faiſoient de grands deſordres par le volume & le poids de leur corps; elles renverſoient les filets qui ſe trouvoient dans leur chemin, elles les couchoient; alors la mouche ne pouvoit manquer de frotter ſes jambes poſtérieures contre les ſommets de ces filets, & d'en détacher les pouſſiéres qui étoient retenuës par les poils & entre les poils dont les deux jambes en queſtion ſont hériſſées. Après avoir parcouru un ou deux gros pavots, chacune de ces derniéres jambes étoit couverte d'une épaiſſe couche de pouſſiéres jaunes, qui lui formoit une eſpece de botte ſans pied. Cette couche avoit plus de conſiſtance qu'on n'eût cru qu'elle en dût avoir: la mouche avoit pris ſoin de l'humecter avec du miel enlevé par ſa trompe à différentes parties de la fleur. C'eſt de quoi

* Page 52.

j'ai eu une preuve certaine en goûtant de ces petites maſſes de pouſſiéres d'étamines que j'avois ôtées à des jambes de nos perce-bois, je leur ai trouvé un goût de miel moins fade que celui du miel ordinaire; au lieu que lorſque j'ai goûté des pouſſiéres d'étamines que j'avois détachées moi-même ſur les mêmes plantes où ces mouches avoient fait leur récolte, je les ai trouvé très-inſipides; elles n'avoient pas l'aſſaiſonnement qui avoit été donné aux pouſſiéres que j'avois enlevées de deſſus les jambes.

Des abeilles qui n'ont guéres que la groſſeur des mâles des mouches à miel, & plus petites par conſéquent que les abeilles perce-bois, ſont inſtruites, comme celles-ci, de la quantité d'aliments qui doit ſuffire à chacun de leurs vers depuis ſa naiſſance juſqu'au temps où il ſe transformera en mouche: la mere les loge auſſi ſéparément & un à un, avec une proviſion de pâtée faite encore de pouſſiéres d'étamines de fleurs & de miel, mais dans des cellules tout autrement conſtruites que celles des autres, & d'une matiére fort différente. La Nature ſemble avoir voulu apprendre aux abeilles les différents Arts analogues à ceux qui nous procurent des logements. Les perce-bois ſont des eſpeces de Charpentiers, & les abeilles dont il s'agit dans le troiſiéme Mémoire, ſont des Maçonnes, & nous leur avons donné ce nom. Elles ſçavent compoſer un très-bon mortier avec lequel elles bâtiſſent leurs nids, qui ne ſont que des aſſemblages de cellules renfermées ſous une enveloppe commune. C'eſt à des murs expoſés au ſoleil pendant une grande partie du jour, &, par préférence, à des murs de pierre de taille, qu'elles attachent leurs nids. Quoiqu'ils ayent ſouvent la figure & le volume de la moitié d'un gros œuf coupé en deux ſuivant ſa longueur, on en voit tous les jours, ſans les reconnoître pour des ouvrages qui ſuppoſent de l'intelligence dans les ouvriéres

qui les ont faits, & qui ont dû leur coûter bien du travail. Au premier coup d'œil chaque nid ne paroît qu'une petite maſſe de mortier que des Maçons ont laiſſée par négligence ſur un mur, & quelquefois même il ne ſemble qu'une épaiſſe plaque de bouë telle qu'une éclabouſſûre jettée par les rouës d'une voiture peſante. Mais quand on a détaché une de ces maſſes de mortier, on trouve dans ſon intérieur huit ou dix cavités, plus ou moins, dont chacune eſt remplie, ſoit par beaucoup de pâtée & par un très-petit ver, ſoit par un ver bien plus gros & par peu de pâtée, ſoit ſeulement par une nymphe ou par une mouche. Chacune de ces loges ne ſemble qu'un trou percé dans une maſſe de mortier. L'abeille en cherchant à rendre ſon ouvrage ſolide, cache, pour ainſi dire, l'art avec lequel elle le fait : la maſſe eſt un aſſemblage de cellules *qui ont été* bâties ſucceſſivement les unes auprès *des* autres, & dans différentes directions; *elle a donné* d'abord à chacune la figure d'un petit dé à coudre, qu'elle a rempli entiérement de pâtée, & dans lequel elle a laiſſé un œuf; après quoi elle a fermé le bout du dé qui étoit ouvert. Sept à huit cellules de même forme doivent compoſer un nid; quand elles ſont finies, la mouche (car cet ouvrage, quelque grand qu'il paroiſſe, eſt l'ouvrage d'une ſeule) remplit les vuides que les cellules laiſſent entr'elles, avec du mortier plus groſſier que celui dont elle les a faites. Toutes les cellules ne forment plus alors qu'une maſſe que la maçonne recouvre encore en entier d'une épaiſſe couche de mortier, afin que les dépôts précieux qui ſont renfermés dans ſon intérieur, ſoient mieux défendus contre les injures de l'air. Une même mouche ne s'en tient pas probablement à conſtruire un ſeul nid qui, par rapport à ſa grandeur & à ſes forces, ſemble un ouvrage auſſi conſidérable que le ſeroit

pour un ſeul Maçon une maiſon de village. Elle ſeule eſt pourtant chargée du ſoin de ramaſſer les matériaux, & de les mettre en œuvre. Son mortier, comme le nôtre, a du ſable pour baſe, mais mêlé avec un peu de terre; elle va ſur des tas de gravier, ſur des allées ſablées, ſe charger de celui qui lui convient; elle le choiſit grain à grain. Elle ne fait pas entrer, comme nous, de la chaux dans la compoſition de ſon mortier, mais elle y ſupplée par un équivalent, elle le mouille avec une liqueur gluante qu'elle fait ſortir de ſa bouche; cette liqueur retient les uns contre les autres les grains qui ſe touchent. Après avoir formé entre ſes dents une petite pelotte de grains de ſable choiſis, & aſſés humectés, après s'être chargée d'une petite motte du mortier qu'elle a fait, elle ſe rend à ſon attelier pour le mettre en œuvre. C'eſt entre ſes dents qu'elle porte cette motte, ce ſont auſſi ſes dents qui l'appliquent dans l'endroit où elle doit être miſe, qui l'applatiſſent & qui la façonnent; c'eſt de quoi l'adroite ouvriére vient bien tôt à bout: bien tôt auſſi elle repart pour aller chercher une nouvelle charge de mortier. Combien de courſes n'eſt-elle pas obligée de faire pour apporter toute la matiére qui entre dans la compoſition d'une ſeule cellule! D'en faire une entiére, n'eſt pourtant à peu-près pour elle que l'ouvrage d'une journée. Nous ne devrions pas nous en tenir à une admiration ſtérile des procédés de cette mouche, nous devrions tenter de parvenir à faire de meilleurs mortiers, & moins chers que ceux que nous employons journellement, en liant des grains d'un ſable convenable avec quelqu'eſpece de colle à bon marché.

D'autres eſpeces de mouches que celles dont nous venons de parler, font auſſi leurs nids de mortier, mais moins bon, il eſt preſque de pure terre; auſſi les logent-elles

dans des trous où ils n'ont rien à craindre de la pluie. Les vers qui naiſſent dans tous ces nids, n'ont plus beſoin du ſecours de leur mere, qui avant que de les renfermer, a pourvû ſuffiſamment à leur ſubſiſtance ; ils y deviennent des mouches qui ont des dents aſſés fortes pour venir à bout de percer les murs de leur habitation, & d'y faire le trou néceſſaire pour les en laiſſer ſortir.

C'eſt encore pour élever leurs petits, que d'autres abeilles dont le quatriéme Mémoire rapporte les procédés, conſtruiſent des nids très-différents de ceux dont il s'eſt agi dans les Mémoires précédents, & qui ſemblent ſuppoſer dans les ouvriéres des adreſſes, un génie & des connoiſſances en un mot qu'on ne s'accoûtume point à trouver à des inſectes. Ces mouches à peine auſſi groſſes, ou un peu plus petites que des mouches à miel, cachent ſous terre des nids ſi dignes d'être vûs : la matiére dont ils ſont faits, eſt *ſimple*, ils ſont compoſés de morceaux de *feuilles*. Les mêmes mouches ne mettent ordinairement en œuvre qu'une ſorte de feuilles. Les abeilles d'une eſpece n'employent que des feuilles de roſier, celles d'une autre que des feuilles de marronnier, celles d'une autre que des feuilles d'orme, &c. Les unes conſtruiſent les leurs ſous terre dans un jardin, d'autres les conſtruiſent en plein champ, & quelquefois dans la crête d'un ſillon. La figure extérieure de chaque nid reſſemble aſſés à celle d'un étui à cure-dents, & en a à peu-près les dimenſions, c'eſt-à-dire, qu'il eſt cylindrique, ayant l'un & l'autre de ſes bouts arrondis. Quand il eſt dans ſa place naturelle, il eſt couché horiſontalement, & couvert de pluſieurs pouces de terre. Le premier ouvrage de la mouche eſt donc de creuſer ſous terre un trou cylindrique capable de le contenir ; mais ce n'eſt-là qu'un ouvrage de force & de patience. Pour venir à bout de conſtruire le nid même, il faut de

plus bien de l'adreſſe. Ce ſeroit quelque choſe pour une mouche que de former avec des morceaux de feuilles un tuyau cylindrique fermé par les deux bouts; mais quand on a ôté à un nid ſa premiére enveloppe, on voit qu'il n'eſt pas un ſimple tuyau; on voit qu'il eſt compoſé de cinq à ſix petits étuis mis bout à bout, & faits comme l'enveloppe, de morceaux de feuilles. Chacun de ceux-ci reſſemble aſſés à un dé à coudre dont l'ouverture n'auroit point de rebord; leur arrangement eſt tel auſſi que celui que les marchands donnent aux dés: le bout du ſecond dé de la file entre & ſe loge dans l'ouverture du premier; il en eſt ainſi des autres. Chaque dé de feuilles eſt une cellule où un ver doit prendre ſon accroiſſement, & en même temps un petit vaſe deſtiné à contenir une pâtée où il entre beaucoup de miel, qui quelquefois eſt très-coulant. Il faut donc que ce petit vaſe ſoit aſſés clos pour contenir du miel; il n'eſt pourtant fait que de piéces appliquées les unes contre les autres, ſans y être aucunement collées; elles demandent par conſéquent à être ajuſtées avec bien de la préciſion. Toutes celles dont eſt formé le corps du dé, ou du vaſe, ont à peu-près la même figure qui tient de celle d'une moitié d'ovale faite par une coupe qui a paſſé par le petit axe. Le bout arrondi de chaque piéce, & le plus étroit, eſt recourbé pour faire le fond du dé, & le bout le plus large forme partie du contour de l'ouverture. Trois piéces ſemblables qui ſont même en recouvrement les unes ſur les autres, ſuffiſent pour former le tuyau creux; mais pour donner plus de ſolidité au petit vaſe, & le mettre plus en état de contenir le miel liquide, la mouche applique encore deux couches de morceaux de feuilles; ainſi il eſt compoſé ordinairement de neuf piéces, & quelquefois de douze.

Dès

Dès qu'un des petits dés qui doit être une cellule eſt fini, la mouche ne tarde pas à le remplir de pâtée, & à y dépoſer un œuf; mais ſi on ſe rappelle que le nid eſt couché horiſontalement, & que la pâtée a de la diſpoſition à couler, on jugera que la mouche eſt dans la néceſſité de bien boucher l'ouverture du petit vaſe; elle n'y manque pas. La maniére dont elle le fait, eſt la plus ſimple & la meilleure qu'elle pût choiſir en n'employant que les mêmes matériaux dont elle s'eſt ſervie pour former le vaſe même, qui ſont apparemment les ſeuls qu'elle ſçache mettre en œuvre. Elle coupe dans une feuille une piéce bien circulaire & d'un diametre proportionné à celui de l'ouverture qui doit être bouchée; l'abeille fait entrer cette piéce dans le petit vaſe, & l'ajuſte un peu au-deſſous de ſon bord, parallelement au fond. Sur cette premiére piéce circulaire, elle en poſe & *ajuſte* une ſeconde, & ſur la ſeconde elle en *applique* encore une troiſiéme; ainſi elle donne *à la* cellule un couvercle fait de trois petites rondelles auſſi exactement appliquées contre ſes parois, que le ſont les fonds de nos tonneaux contre les douves.

Il entre donc dans la conſtruction de chaque cellule des piéces de deux figures, des piéces demi-ovales, & des piéces circulaires. Il faut aſſûrément de l'adreſſe à la mouche pour courber les piéces ovales, pour mettre les circulaires en place, & pour diſpoſer les unes & les autres de maniére qu'elles forment un petit vaſe bien clos. Mais il lui faut bien une autre habileté, ce ſemble, pour tailler ces piéces, pour leur donner préciſément les proportions & les figures qui conviennent. C'eſt ici que nous ne pouvons nous empêcher d'admirer le grand Maître qui a inſtruit cette mouche. Elle ſe rend ſur l'arbre ou l'arbuſte qui peut lui fournir l'étoffe, pour ainſi dire, dont elle a beſoin: après avoir voltigé un peu au-deſſus pour reconnoître la

feuille à laquelle elle doit s'adreſſer, elle ſaiſit entre ſes jambes le bord de celle pour qui elle s'eſt déterminée, ſoit près du pédicule, ſoit près du bout oppoſé; auſſi-tôt elle fait agir ſes dents, & par des coups redoublés elle coupe une piéce oblongue ou une piéce circulaire, plus vîte que nous ne pourrions en couper une ſemblable dans une feuille de papier où les contours que les ciſeaux devroient ſuivre, auroient été tracés. Si, quand il s'agit de couper une piéce circulaire, elle étoit poſée au centre de la piéce qu'elle taille, on pourroit imaginer qu'en pirouettant ſur elle-même, ſon propre corps lui tiendroit lieu de compas; mais elle eſt alors dans la poſition la plus deſavantageuſe, elle eſt ſur la circonférence de la piéce même; la partie qui a été coupée, ne l'aide aucunement à ſe repréſenter la figure de celle que ſes dents doivent détacher, elle ne voit pas la partie coupée, elle la fait paſſer ſous ſon ventre. Mais la difficulté de couper ſans ſecours de compas, & ſans trait qui guide, une piéce bien circulaire, n'eſt rien en comparaiſon de la difficulté qu'il paroît y avoir à donner à cette piéce, comme l'abeille lui donne, préciſément le diametre qu'a l'ouverture qu'elle doit boucher. Eſt-ce que l'idée du diametre du petit vaſe que la mouche a laiſſé loin de-là, & caché ſous terre, eſt reſtée dans ſa tête! Une ouvriére ſi habile à couper de pareilles piéces, doit l'être à les mettre en œuvre, ce qui eſt un travail beaucoup plus ſimple. On imagine bien qu'elle ne manque pas de donner une figure cylindrique aux parois du trou qu'elle creuſe en terre pour y conſtruire & loger un nid. Les parois de ce trou ſont le moule ſur lequel elle fait prendre une courbûre convenable, aux piéces qui forment l'enveloppe des cellules, comme la courbûre de celle-là ſert à contourner les feuilles du corps de chaque dé. Le ver de chaque cellule, à qui rien ne manque, après avoir mangé

toute la pâtée qui lui a été donnée, ſe file une coque dans laquelle il devient nymphe, & enſuite mouche.

Des obſervations qui me manquoient lorſque j'ai décrit * les procédés de ces adroites ouvriéres, m'ont appris que parmi elles, comme parmi les autres abeilles, les fémelles portent un aiguillon, & que les mâles ſont dépourvûs de cette arme. D'autres obſervations m'ont encore appris ce que je ne ſçavois pas alors, que leur façon de ſe charger des pouſſiéres d'étamines dont elles font la pâtée à leurs petits, eſt différente de celle dont les mouches à miel, & de celle dont les abeilles perce-bois s'en chargent. Elles ne la mettent point, comme les premiéres, en deux pelottes, dont chacune eſt arrêtée ſur une jambe poſtérieure; & elles n'en font point, comme les ſecondes, une eſpece de lourde botte à chacune de leurs derniéres jambes; elles s'en recouvrent tout le ventre; peu à peu elles parviennent à y en appliquer une couche ſi épaiſſe, que les jointures des anneaux reſtent à peine ſenſibles. * Mém. 4.

Il eſt fait mention au commencement de ce quatriéme Mémoire, de pluſieurs autres eſpeces d'abeilles qui s'en tiennent à des ouvrages plus ſimples que les étuis de feuilles; elles ſe contentent de percer en terre des trous cylindriques: les unes les dirigent horiſontalement, & les autres verticalement; les unes les creuſent dans de la terre compacte, & les autres dans un ſable gras. Ces trous n'ont qu'autant de diametre qu'il en faut pour laiſſer paſſer le corps de l'abeille qui les a creuſés: les uns ont ſept à huit pouces de profondeur, & les autres n'en ont que trois à quatre; mais tous ont un fond très-uni ſur lequel la mouche apporte la proviſion de pâtée néceſſaire au ver qui ſortira de l'œuf qu'elle va pondre. La pâtée n'occupe qu'une petite partie de la longueur du trou, la mouche comble le reſte, elle le remplit de la terre même qu'elle

en avoit tirée. Ces derniers procédés n'ont rien d'aſſés frappant pour que nous devions nous y arrêter. Nous rapporterons plus volontiers ceux d'une eſpece d'abeilles qui fait le ſujet le plus intéreſſant du cinquiéme Mémoire. Ces abeilles n'ont qu'une grandeur au-deſſous de la médiocre; comme quelques-unes de celles dont nous venons de parler, elles creuſent perpendiculairement en terre des trous qui ont environ trois pouces de profondeur, & dont chacun doit être le nid d'un de leurs vers. Elles ne veulent pas que ce nid reſte brut, elles ſemblent ſe plaire à le parer; au moins eſt-il réel qu'elles l'ornent, & dans le goût où nous aimons à orner nos appartements. Elles donnent à leurs nids des tentures qui, pour la vivacité de leurs couleurs, ne le cedent pas à nos tapiſſeries de damas cramoiſi: la Nature les leur fournit. Elles en vont couper les piéces dans des fleurs de coquelicot, elles les portent dans leur trou, elles les y étendent, appliquent & aſſujettiſſent contre ſes parois, qu'elles en recouvrent entiérement; en un mot elles ſemblent mériter le nom d'abeilles tapiſſiéres que nous leur avons donné. Si pourtant elles ſe déterminent pour des tentures de pétales de coquelicot, on ne penſera pas que ce ſoit parce qu'elles ſont touchées de la beauté de leur couleur; probablement elles ſe ſont décidées pour elles par la conſidération d'un avantage plus réel. Il eſt peu de fleurs qui puiſſent fournir des feuilles auſſi flexibles que celles des fleurs de coquelicot, ainſi il n'en eſt point qui puiſſent être plus aiſément & plus exactement appliquées contre les murs circulaires de la cellule. Ces mouches s'écartent pourtant de notre façon de tendre, en ce qu'elles mettent au moins deux tentures l'une ſur l'autre. Enfin ce n'eſt que pendant un temps aſſés court que la cellule doit reſter tenduë, juſqu'à ce que la proviſion de pâtée ait été portée dans le

nid, & que l'œuf y ait été dépoſé ; alors la tapiſſiére détend tous les endroits qui ſe trouvent au-deſſus de la pâtée ; elle pouſſe vers le fond de la cellule les piéces de fleurs qu'elle a détachées, elles ne ſervent qu'à boucher une eſpece de ſac dans lequel l'œuf & la proviſion d'aliment ſe trouvent renfermés ; elle remplit enſuite le reſte du trou en y rapportant la terre qu'elle en avoit ôtée. Le ver qui éclôt dans ce logement fait de fleurs, eſt en état au bout de dix à douze jours de ſe transformer en nymphe. Ce cinquiéme Mémoire nous fait encore connoître des abeilles qui bâtiſſent des nids ſemblables pour la forme & l'eſſentiel de la conſtruction, à ces nids de feuilles que nous avons admirés dans le Mémoire précédent, & qui de même ſont compoſés de pluſieurs cellules en forme de dés à coudre, & miſes à la file, comme le ſont les dés chés les marchands ; mais *ces nids* ſemblables aux autres par leur forme, *en* different par la matiére ; ils ſont faits de *membranes* ſoyeuſes extrêmement minces, appliquées les unes contre les autres.

Le ſixiéme Mémoire eſt le premier de l'hiſtoire d'un peuple de mouches pour lequel on n'eſt pas diſpoſé à s'intéreſſer : il s'y agit des guêpes contre leſquelles nous ne pouvons défendre nos meilleurs fruits, & dont nous craignons les approches pour nous-mêmes. Pour aimer les fruits, elles n'en ſont pas moins carnaciéres : ſouvent elles vont ſe pourvoir de viande où nous nous en fourniſſons ; elles vont couper des morceaux de celle qui eſt étalée dans les boutiques des bouchers, & en emportent d'auſſi gros que la moitié de leur corps. Les bouchers ne les voyent pourtant pas de mauvais œil en Eté, ils ſçavent qu'elles donnent la chaſſe aux groſſes mouches bleuës qui dépoſent ſur la viande des œufs qui en avancent la corruption. Elles font une guerre continuelle à

la plûpart des autres eſpeces de mouches, elles mangent les entrailles de celles qu'elles attrapent. Elles vont par préférence à la chaſſe des abeilles auxquelles elles ſont fort ſupérieures en force ; elles en détruiſent tous les ans un grand nombre. Pendant qu'elles ſont leurs plus redoutables ennemies, elles ſemblent être leurs émules, vouloir diſputer avec elles en induſtries de différents genres. Il y a des guêpes, comme des abeilles, qui vivent en ſociété, celles de quelques eſpeces compoſent de très-nombreuſes républiques, & celles de quelques autres n'en forment que de très-petites. Enfin il y a beaucoup d'eſpeces de guêpes ſolitaires qui ne montrent pas moins de tendreſſe pour leurs petits, que les abeilles ſolitaires en montrent pour les leurs, & qui ont recours à des moyens auſſi ſinguliers que ceux que ces derniéres employent pour les loger commodément, & pourvoir à leur ſubſiſtance. Après avoir donné dans ce ſixiéme Mémoire une idée générale des parties qui caractériſent les guêpes, nous nous y ſommes bornés à l'hiſtoire de celles de l'eſpece la plus commune dans ce pays, qui pour l'ordinaire font leur établiſſement ſous terre ; elles y conſtruiſent ce nid ou guêpier qui en certains temps eſt peuplé de pluſieurs milliers de mouches, c'eſt une eſpece de ville ſoûterraine qui ne doit pas nous paroître moins digne d'admiration que la ruche la mieux fournie de mouches à miel : ſon intérieur, comme celui de celle-ci, eſt rempli de gâteaux compoſés de cellules de figure exagone ; tous ſont renfermés ſous une enveloppe commune, conſtruite avec beaucoup d'art. Il eſt vrai que la matiére dont ſont faites les différentes parties du guêpier, ne peut pas être utilement employée à nos uſages, elle n'eſt qu'un aſſés mauvais papier. Mais quand nous ne voudrions nous prêter à admirer que ce qui peut nous être utile,

les guêpes ont de quoi payer l'attention que nous aurons donnée à leurs curieux ouvrages, & les ſoins que nous aurons pris pour parvenir à voir comment elles les exécutent. Elles nous doivent faire naître des vûës importantes pour une de nos principales fabriques, pour celle du papier, en nous apprenant que nous en pouvons trouver la matiére premiére ailleurs que dans les chiffons: c'eſt de quoi le Mémoire ſuivant donne des preuves. Leur architecture differe en bien des points de celle des abeilles; celles-ci ſe contentent de mettre leurs gâteaux à couvert dans la ruche qui leur a été offerte, ou dans le creux qu'elles ont trouvé tout fait, ſoit dans un tronc d'arbre, ſoit dans un mur; au lieu que les guêpes renferment leurs gâteaux dans une eſpece de boîte de même matiére que celle dont ils ſont compoſés, & d'une figure qui tient de celle d'*une boule* creuſe. Quoiqu'elles puiſſent trouver *ſous* terre quelque grand trou, elles ont toûjours *à* remuer & à tranſporter beaucoup de terre pour donner à ce trou la figure qui lui convient pour loger une eſpece de boule allongée, dont le grand diametre a ſouvent plus de quinze à ſeize pouces, & le plus petit douze à treize. La ſurface extérieure de cette boule creuſe, de cette enveloppe ſous laquelle les gâteaux ſont renfermés, n'a pas le poli des ouvrages faits au tour, elle a quelque choſe de raboteux, mais elle ne paroît pas en avoir été travaillée avec moins de ſoin; elle eſt compoſée d'un grand nombre de piéces dont chacune eſt ſemblable au côté convexe d'une coquille bivalve. Si on coupe cette enveloppe, on lui trouve en certains endroits près de deux pouces d'épaiſſeur; mais on voit qu'elle n'eſt pas maſſive, qu'elle eſt formée d'un grand nombre de couches entre leſquelles des vuides ſont ménagés. Cette conſtruction qui épargne beaucoup

de matiére, rend l'enveloppe plus propre à produire l'effet auquel elle eſt deſtinée, à empêcher la pluie de pénétrer dans le guêpier, de parvenir juſqu'aux gâteaux qui en rempliſſent l'intérieur. La maniére dont ils y ſont placés, eſt encore un des points dans leſquels l'architecture de nos guêpes differe de celle des abeilles: ces derniéres les diſpoſent verticalement, au lieu que les guêpes tiennent les leurs paralleles à l'horiſon: le premier eſt attaché à la partie la plus élevée de l'enveloppe, le ſecond l'eſt au premier; il en eſt de même de la ſuite des autres gâteaux. Le guêpier eſt un édifice qui a quelquefois plus de douze à quinze étages, mais dont les inférieurs ſont bâtis les derniers. Entre chaque étage regne une colomnade formée par les liens employés à ſuſpendre le gâteau inférieur, à le tenir attaché à celui qui le précede immédiatement. Ces étages ſont proportionnés à la taille des guêpes, & par conſéquent peu élevés. Chaque gâteau eſt compoſé de cellules conſtruites & arrangées régulièrement. Il faut pourtant avouer que dans l'arrangement & la conſtruction de leurs cellules, les guêpes paroiſſent bien inférieures en géométrie aux mouches à miel: ce qu'elles ſemblent avoir ſçu comme ces derniéres, c'eſt que la figure exagone devoit être préférée à toutes les autres; mais les abeilles paroiſſent avoir ſçu de plus qu'il y avoit à gagner pour ménager tant l'eſpace que la cire, en formant chaque gâteau de deux rangs de cellules. Elles ont agi comme ſi elles euſſent eu encore des connoiſſances plus profondes, en donnant à chaque cellule un fond pyramidal compoſé de trois rhombes égaux dont les angles ſont les plus avantageux qui pouvoient être choiſis, pour renfermer plus d'eſpace avec moins de matiére; au lieu que les gâteaux des guêpes ſont faits d'un ſeul rang de cellules dont chacune

a le

a le fond preſque plat, mais il n'étoit pas permis aux guêpes de faire uſage d'une plus ſçavante géométrie. Les édifices ſont d'autant plus parfaits qu'ils répondent mieux aux vûës qu'on a euës en les conſtruiſant : ceux des guêpes auroient de grands défauts, s'ils étoient conſtruits ſur le modéle de ceux des abeilles. Les cellules du guêpier ne ſont deſtinées qu'à ſervir de logement à des vers à qui les guêpes portent la becquée pluſieurs fois chaque jour, & qui tous ont conſtamment, & par conſéquent doivent avoir la tête en embas. Il falloit donc que les ouvertures, les entrées des cellules, fuſſent auſſi en embas, & dès-lors un gâteau ne pouvoit être compoſé de deux rangs de cellules, puiſque celles du ſupérieur auroient eu leurs ouvertures en en-haut. Enfin dès que les guêpes étoient dans la néceſſité de ne donner à leurs gâteaux qu'un rang de cellules, il ne convenoit pas d'en faire le fond pyramidal; car au moyen des fonds pyramidaux, la ſurface ſupérieure de chaque gâteau ſe ſeroit trouvé toute hériſſée de pointes, ce qui eût été très-incommode pour les guêpes qui ont continuellement à marcher deſſus, au lieu qu'au moyen des fonds plats, le deſſus des gâteaux, le terrain ſur lequel elles marchent ſouvent, eſt uni. Je me ſuis arrêté d'autant plus volontiers à faire ſentir les raiſons qui demandoient que l'architecture des guêpes fût différente de celle des abeilles, que j'ai négligé de les rapporter dans le ſixiéme Mémoire. Si on objectoit contre celles que je viens d'en donner, que les guêpes de quelques eſpeces ne font auſſi entrer qu'un ſeul rang de cellules dans des gâteaux qui ſont poſés preſque verticalement comme ceux des abeilles, je répondrois que ces guêpes ont auſſi des raiſons qui les empêchent de faire leurs gâteaux à double rang de cellules; elles ne les recouvrent point d'une enveloppe; elles veulent que les cellules ſoient

expoſées aux rayons du ſoleil : ces rayons qui échauffent des entrées tournées en partie vers le midi, n'agiroient pas aſſés ſur celles qui le ſeroient vers le nord, ſur celles des cellules du ſecond rang.

Le guêpier, comme une ruche d'abeilles, eſt habité par trois ſortes de mouches : dans certains temps il n'a qu'une ſeule fémelle, & des mouches ſans ſexe que nous avons nommées des mulets. Dans une ſaiſon plus avancée on y trouve des centaines de fémelles, & encore plus de mâles. Les fémelles ſurpaſſent conſidérablement les mulets en grandeur, une ſeule de celles-là peſe autant que ſix de ceux-ci. Les mâles ſont auſſi longs, mais moins gros que les fémelles; auſſi le poids d'un mâle n'eſt égal qu'à celui de quatre mulets. La condition d'une mere guêpe eſt bien différente de celle d'une mere abeille : la mere abeille eſt une vraye reine; quand elle part pour faire un nouvel établiſſement, pour fonder un nouvel empire, elle eſt accompagnée de pluſieurs milliers d'ouvriéres qui lui ſont plus dévouées que les plus fidéles ſujets ne le ſont au meilleur roi; elles la ſoignent, elles vont au-devant de tous ſes beſoins, & travaillent ſans relâche aux ouvrages néceſſaires au nouvel établiſſement. La mere guêpe eſt une héroïne par le courage avec lequel elle entreprend de ſurmonter les plus grandes difficultés : ſeule, ſans le ſecours d'aucune autre mouche, elle jette au Printemps les fondements de ce guêpier qui à la fin de l'Eté ſera un édifice ſi conſidérable, & peuplé de tant de mouches qui toutes lui devront leur naiſſance. Elle eſt donc obligée de conſtruire elle-même les premiéres cellules dans leſquelles elle dépoſe ſes premiers œufs : ceux-ci donnent des vers qui par la ſuite deviennent des mouches-mulets. Les guêpes-mulets ſont les plus actives & les plus laborieuſes, & il a été établi qu'elles naîtroient les premiéres, afin que la

mere fût aidée de bonne heure dans les travaux les plus néceſſaires, auxquels elle ne pourroit ſuffire par la ſuite. Les mâles des guêpes ne ſont pas auſſi pareſſeux que ceux des abeilles, ils ſe chargent de divers ſoins dans l'intérieur du guêpier; mais l'art de bâtir, celui de faire des cellules & l'enveloppe qui les doit recouvrir, leur eſt inconnu. Il eſt très-amuſant de voir des guêpes-mulets occupées à ce dernier travail; ſi on veut s'en mettre à portée ſans riſque, on logera, comme je l'ai fait, des guêpiers dans des ruches vitrées, ſemblables à celles où l'on tient des abeilles. Dans les belles heures du jour on verra à tout moment arriver au guêpier des mulets qui portent entre leurs dents une petite boule: cette boule eſt d'une matiére molle, de pâte à papier. Chaque guêpe ne tarde pas à mettre la ſienne en œuvre, ſoit pour allonger un des pans d'une cellule, ſoit pour commencer la *baſe* d'une autre, ſoit pour aggrandir un de *ces* ceintres de l'aſſemblage deſquels l'enveloppe eſt formée. La guêpe applique & colle ſa petite boule contre la piéce qu'elle veut étendre, elle la preſſe en ſuite pour la réduire en lame. Si la lame qu'elle en fait, eſt un peu longue, elle va à reculons, & laiſſe en devant la portion qu'elle vient d'applatir; pour la rendre encore plus mince, elle retourne la prendre où elle l'avoit d'abord attachée, & ainſi à pluſieurs repriſes. C'eſt toûjours avec une vîteſſe ſurprenante qu'elle travaille. La petite boule eſt un amas de filaments aſſés courts & extrêmement fins, humectés d'une liqueur qui eſt propre à les coller enſemble. Notre papier eſt fait de linge & par conſéquent de fibres de plantes: c'eſt du bois que les guêpes tirent les fibres dont elles compoſent le leur. Nous ſçavons qu'il faut faire rouir le lin & le chanvre, c'eſt-à-dire, les tenir dans l'eau pour mettre leurs fibres en état d'être détachées: les guêpes ſemblent ſçavoir qu'elles ne peuvent

parvenir à détacher des fibres aſſés fines que du bois qui a, pour ainſi dire, été roui: la ſurface de celui qui a été expoſé pendant pluſieurs années à la pluie, eſt dans cet état. Ces mouches vont ratiſſer la ſurface des treillages d'eſpalier, des vieux contrevents, des portes, en un mot celle de tout bois qui n'eſt point peint, & qui a été expoſé pendant pluſieurs années à l'air libre. La guêpe réunit en un petit tas les fibres qu'elle a arrachées, elle en forme une petite boule qu'elle humecte, & qu'elle porte enſuite à ſon guêpier.

Dans le ſeptiéme Mémoire il s'agit encore de pluſieurs eſpeces de guêpes qui vivent en ſociété, & d'abord de la plus groſſe de toutes, connuë ſous le nom de *Frêlons:* c'eſt celle qui compoſe le plus mauvais papier, le plus caſſant: celui des frêlons n'eſt fait que de ſçiûre de bois pourri; auſſi ont-ils ſoin de mettre leur nid à l'abri des injures de l'air: le plus ſouvent ils le logent dans un creux de tronc d'arbre où l'eau ne ſçauroit pénétrer. D'autres guêpes d'une plus petite eſpece, qui font des guêpiers dont la groſſeur n'égale pas celle d'une orange, les laiſſent expoſés aux injures de l'air, elles les attachent à une branche d'arbre ou d'arbuſte; mais leurs gâteaux ſont défendus par une enveloppe compoſée d'un très-grand nombre de feuilles. Si ces feuilles, au lieu qu'elles ſont griſes, étoient d'une couleur vermeille, l'enveloppe ſeroit priſe pour une roſe à cent feuilles, plus groſſe que les ordinaires, & qui commence à s'épanouir. Depuis que nous avons fait graver un de ces nids, nous en avons vû d'autres moins gros qu'un petit œuf de poule, conſtruits cependant ſur les mêmes principes par une autre eſpece de guêpes.

Quelqu'adroites qu'ayent dû nous paroître les guêpes de ce pays dont nous venons de faire mention, leurs ouvrages nous ſembleront très-imparfaits, ſi nous les

comparons avec ceux d'une eſpece de guêpes des environs de Cayenne. Nous devons être bien étonnés de voir que des inſectes exécutent des ouvrages préciſément ſemblables à ceux que nous ne ſommes parvenus à ſçavoir faire que depuis un petit nombre de ſiécles. Nous n'avons pas ſçu faire le carton plûtôt que le papier, & les guêpes dont nous voulons parler, font du carton, & en ont fait de tout temps, qui ne ſeroit pas deſavoué par ceux de nos ouvriers qui le font le plus beau, le plus blanc, le plus ferme & à grain le plus fin. Ces mouches attachent leur guêpier à une branche d'arbre : ſon enveloppe eſt une eſpece de boîte, longue de douze à quinze pouces, & quelquefois plus, de la figure d'une cloche fermée par embas, ou de celle d'une poire. Cette boîte eſt une vraye boîte de carton, & tous ceux à qui on la montrera ſans leur dire par qui elle *a été* faite, la prendront, ſans héſiter, pour l'*ouvrage* d'un cartonnier très habile. Son *intérieur* eſt occupé en partie par des gâteaux de même matiére, diſpoſés par étages, qui n'ont des cellules que ſur leur face inférieure. La circonférence de chaque gâteau fait par-tout corps avec la boîte ; chacun d'eux a un trou vers ſon milieu, qui eſt une porte qui permet aux mouches d'aller de gâteau en gâteau, d'étage en étage. Si l'on eſt curieux de connoître plus en détail leur conſtruction, on en ſera inſtruit par ce ſeptiéme Mémoire, & par les figures qui l'accompagnent. Mais ce dont nous devons être plus touchés que de la forme de ces ouvrages, c'eſt de la matiére dont ils ſont faits. Celle du beau carton & celle du papier ſont la même ; ces mouches nous apprennent donc que ſans avoir recours aux chiffons qui ſuffiſent à peine à la conſommation prodigieuſe de papier qui ſe fait journellement, & qui va toûjours en augmentant, nous pouvons trouver une abondante matiére

à papier, en employant des bois tels que ceux qui ſont mis en œuvre par les guêpes de Cayenne, ou des bois ſemblables.

Ce n'eſt que pour donner une idée générale des guêpes qui vivent en ſociété, qu'à la fin de ce Mémoire nous en faiſons connoître pluſieurs eſpeces, qui ne ſçavent pas même renfermer ſous une enveloppe leurs gâteaux qu'elles laiſſent expoſés aux injures de l'air: il eſt vrai qu'elles ont au moins recours à une aſſés bonne pratique pour les défendre contre la pluie, elles les enduiſent de vernis.

Si les deux derniers Mémoires nous ont fait voir que les guêpes qui vivent en ſociété, ſont de dignes émules des abeilles qui habitent les ruches, le huitiéme Mémoire où il ne s'agit que des guêpes qui menent une vie ſolitaire, nous apprend que celles-ci ne le cedent aucunement aux abeilles dont le genre de vie eſt le même, en tendreſſe pour leurs petits, en prévoyance & en ſoins pour les nourrir. Nous commençons ce Mémoire par fixer les idées qu'on doit avoir des guêpes proprement dites, des guêpes-ichneumons, & des ichneumons. Lorſque les véritables guêpes ſont en repos, elles ont chacune de leurs aîles ſupérieures pliée en deux ſuivant ſa longueur; mais les guêpes-ichneumons ont toûjours leurs aîles étenduës comme le ſont celles du commun des mouches. Les ichneumons different des unes & des autres, ſoit par la forme de l'aiguillon, ſoit par la maniére dont il eſt porté ou logé, & par l'agitation continuelle dans laquelle ils tiennent, ſoit leurs antennes, ſoit leurs aîles. Nous nous bornons dans le huitiéme Mémoire à faire connoître quelques eſpeces de guêpes ſolitaires, & quelques autres de guêpes-ichneumons; mais ſur quoi nous nous ſommes le plus étendus, c'eſt ſur les procédés au moyen deſquels les unes & les autres logent ſéparément le ver qui ſort

d'un de leurs œufs, & ſur ceux au moyen deſquels elles pourvoyent à leur ſubſiſtance. Les unes percent dans la terre, d'autres dans du ſable, des trous dont chacun doit recevoir un œuf, & être la cellule d'un ver. Des guêpes de certaines eſpeces ſçavent rendre faciles à creuſer, des enduits ſablonneux qui réſiſtent au frottement de l'ongle, elles ramolliſſent l'endroit qu'elles veulent entamer, en jettant deſſus quelques gouttes d'eau qu'elles font ſortir de leur bouche. Ces mêmes guêpes élevent un tuyau qui ſemble de filigrame, & qu'elles forment du ſable même du trou qu'elles creuſent : ce tuyau quoique bien ouvragé, ne ſert qu'à mettre à leur portée le ſable qu'elles doivent faire rentrer dans la partie ſupérieure du trou. D'autres guêpes-ichneumons bâtiſſent, comme les abeilles maçonnes, des nids avec de la terre, qu'elles attachent quelquefois au plancher d'une chambre où elles peuvent entrer librement ; elles diſpoſent pluſieurs cellules *oblongues* les unes auprès des autres ; l'extérieur de chacune a l'air d'une colomne torſe ; l'entrée de chaque cellule eſt préciſément placée à ſon bout inférieur, ce qui fait que le nid, que l'aſſemblage des cellules a quelqu'air d'un ſifflet de Chauderonnier. D'autres guêpes, & d'autres guêpes-ichneumons ſçavent, comme les abeilles perce-bois, creuſer dans de vieux morceaux de bois, & preſque pourris, de longs trous dont chacun donne au moins un logement à un de leurs vers. Quelle que ſoit la matiére dont la mouche a fait une cellule, dès qu'elle a dépoſé un œuf ſur ſon fond, elle ſonge à y porter la proviſion d'aliments qui ſuffira à nourrir le ver prêt à éclorre, juſqu'à ce qu'il ſoit en état de ſe transformer. Les vers des guêpes-ichneumons ne s'accommoderoient pas d'une pâtée mielleuſe telle que celle que les abeilles donnent aux leurs : ces vers naiſſent voraces, ils ſont même difficiles ſur le choix de

la chair, pour ainſi dire, dont ils ſe nourriſſent, ils ne veulent manger que celle d'animaux vivants, ou preſque vivants. Ceux que les vers de certaines eſpeces aiment, ſont de mauvais mets pour ceux de différentes autres eſpeces; mais ces vers de différentes eſpeces ſont tous ſervis à leur goût par leur mere. Chacune porte dans la cellule où le ſien eſt prêt à naître, une proviſion de gibier tout vivant: l'une ne lui donne que de petites chenilles, une autre fournit le ſien de vers ſemblables à des chenilles, une autre va pour le ſien, à la chaſſe des mouches, & ne choiſit que celles de certaines eſpeces; car telle porte dans le nid de petites mouches à deux aîles, une autre y en porte de groſſes, l'une n'y fait entrer que de celles qui ont le corps long, & d'autres n'y font entrer que de celles qui l'ont court. Enfin d'autres guêpes, & d'autres guêpes-ichneumons mettent dans la cellule de leur ver une proviſion d'araignées d'une certaine eſpece. Cette proviſion eſt ſouvent de douze ou treize inſectes, plus ou moins, ſuivant leur grandeur. La mere mure enſuite la cellule qu'elle a remplie en partie d'inſectes d'une certaine eſpece. Cette précaution eſt néceſſaire, car ceux qui ont été entaſſés dans la petite caverne étant pleins de vie, n'y reſteroient pas. Non ſeulement ils ſont vivants, mais ils peuvent vivre ſans manger, juſqu'à ce qu'ils ſoient mangés eux-mêmes par le ver qui doit croître à leurs dépens, & qui les dévore les uns après les autres. Quand il a mangé ſa derniére chenille, ſa derniére mouche, ſa derniére araignée, il n'a plus beſoin de prendre de nourriture, il ſe métamorphoſe en une nymphe, qui devient enſuite une guêpe ou une guêpe-ichneumon. C'eſt ordinairement en volant que la mere porte à ſon nid les uns après les autres, les inſectes qui enſemble font l'approviſionnement complet du ver qui y doit naître. Mais j'ai vû une guêpe-ichneumon

d'une

d'une aſſés petite eſpece, qui portoit à ſon nid une chenille qu'il lui eût été impoſſible de ſoûtenir en l'air. C'étoit une de celles qui font des coques en bateau: ſon poids étoit au moins ſept à huit fois plus grand que celui de la guêpe-ichneumon. Lorſque je vis celle-ci traîner ſur la terre un ſi énorme fardeau, & un fardeau qui étant vivant, réſiſtoit plus que par ſon poids, j'en fus étonné; je le fus bien davantage lorſque je vis que la petite mouche le faiſoit monter le long d'un mur, & enſuite le long d'une tige d'arbre.

Le neuviéme Mémoire traite des ichneumons proprement dits, genre de mouches très-étendu, & qui renferme des eſpeces qui different beaucoup entr'elles par la forme & la grandeur de leur corps; car il y a des ichneumons qui ſont de très-grandes mouches, & d'autres qui ne ſont que des moucherons. Toutes les fémelles, & les ſeules fémelles, ſont munies d'un aiguillon ou d'une tarriére qui n'eſt pas une arme offenſive, ou au moins une ſimple arme offenſive, comme l'aiguillon des guêpes & des mouches à miel; c'eſt l'inſtrument au moyen duquel elles parviennent à bien loger leurs œufs. Les ichneumons ſont diſpenſés du ſoin de leur conſtruire & préparer des nids, ils leur en ſçavent trouver de tout faits & d'excellents: ceux de pluſieurs eſpeces introduiſent leurs œufs dans le corps d'un autre inſecte. Le onziéme Mémoire du ſecond volume, nous en a fait connoître qui vont ſe poſer ſur le corps des chenilles qui s'apperçoivent à peine du mal qu'ils vont leur faire. Quand une chenille ou un autre inſecte a été choiſi par un ichneumon pour ſervir à loger ſes œufs, & à nourrir les petits qui en naîtront, il faut qu'elle ſubiſſe une deſtinée qui par la ſuite lui coûtera la vie. L'ichneumon perce avec ſa tarriére le corps de l'inſecte ſur lequel il s'eſt poſé, la tarriére porte un œuf au fond de la playe qu'elle a faite. Selon que l'ichneumon eſt plus ou moins gros, & ſelon que l'inſecte

à qui il s'eſt attaché eſt plus ou moins grand, il dépoſe dans ſon corps plus ou moins d'œufs; car il faut que les petits qui ſortiront des œufs, trouvent de quoi ſe nourrir où ils ſont logés, juſqu'au temps où ils n'auront plus à croître. Certains ichneumons ſont ſi petits, que trente à quarante de leurs vers trouvent la proviſion d'aliments qui leur eſt néceſſaire, dans le corps d'une chenille de grandeur médiocre. Le corps d'une pareille chenille ſuffit à peine pour nourrir juſqu'au temps de ſa premiére métamorphoſe, un ſeul ver d'ichneumon de grandeur médiocre. Les ichneumons dont 30 à 40 ont pris enſemble tout leur accroiſſement ſous la forme de ver dans le corps d'une ſeule chenille, ſont grands en comparaiſon de quelques autres qui logent un de leurs œufs à l'aiſe dans celui d'un papillon; le ver qui y éclôt ne ſort de cet œuf de papillon qu'après être devenu mouche.

D'autres ichneumons collent ſimplement leurs œufs ſur le corps d'une chenille; mais les vers qui en ſortent, ne reſtent pas long-temps expoſés aux injures de l'air, ils ſçavent percer le corps, & pénétrer dans ſon intérieur.

Dans le cours de cet ouvrage nous avons donné cent exemples de ce que ſçavent faire un grand nombre d'ichneumons de différentes eſpeces, pour bien loger leurs petits: ils s'introduiſent dans les nids faits avec le plus d'art & de ſoin par d'autres inſectes; à côté de l'œuf ou des œufs qu'un de ceux-ci a cru avoir mis en ſûreté, l'ichneumon va dépoſer le ſien: il épie & ſaiſit le moment où la mere a été obligée de quitter le nid pour aller chercher ſoit des matériaux néceſſaires à ſa conſtruction complette, ſoit des proviſions pour nourrir le petit prêt à éclorre. Il n'eſt point de mere inſecte dont la prévoyance ne ſoit ſouvent trompée par quelque mouche-ichneumon: le ver de cette derniére ſe nourrit du petit auquel l'autre a donné naiſſance.

Les fémelles d'ichneumons de différentes eſpeces, dont

quelques-unes portent au bout d'un long corps, une queuë deux ou trois fois plus longue que celui-ci, n'ont pas beſoin d'être à l'affût du moment où une mere eſt obligée de quitter le nid qu'elle a commencé, pour faire des courſes à la campagne. Quoique le nid ſoit clos de toutes parts & fini, quoiqu'il ſoit d'une matiére très-ſolide, une fémelle ichneumon parvient à placer un ou pluſieurs œufs dans ſon intérieur. Cette queuë d'une longueur ſi démeſurée, & qui ne ſemble propre qu'à embarraſſer, eſt l'inſtrument au moyen duquel elle y parvient. Elle eſt compoſée de trois piéces, dont celle du milieu eſt une tarriére à laquelle les deux autres ſont un étui. La mouche ſçait contourner ſa queuë comme elle le veut, & la porter où il lui plaît. Quelques-unes la font paſſer ſous leur ventre, & la conduiſent bien en devant de leur tête, pour percer dans des couches d'un ſable gras durcies par le ſoleil, des trous qui pénétrent dans l'intérieur des nids où certaines guêpes ont logé leurs vers avec une proviſion d'inſectes vivants. Le ver qui mange ceux-ci eſt à ſon tour mangé par celui qui ſort de l'œuf de l'ichneumon.

Nous avons dû voir avec admiration dans les Mémoires précédents, tant de différents moyens, tous ſinguliers, auxquels des mouches de différentes eſpeces ont recours pour loger & nourrir leurs petits. Les mouches dont il s'agit dans le dixiéme Mémoire, ne paroiſſent pas être des meres ſi tendres, ni ſi bien inſtruites, & elles n'avoient pas beſoin de l'être plus qu'elles le ſont; elles laiſſent tout ſimplement leurs œufs ſur du ſable, ou ſur une terre pulvériſée qui ſe trouve au pied d'un vieux mur, ou dans quelqu'autre endroit à l'abri de la pluie. Les mouches dont nous voulons parler, ſont de la claſſe de celles qui ont le corps le plus long & le plus éfilé, d'un des genres des mouches appellées *Demoiſelles*; en un mot, ces

mouches ſont celles qui dans leur premier âge ont été des inſectes connus, &, ſi je l'oſe dire, célébres ſous le nom de *Formica-leo*.

La figure du *Formica-leo* n'offre pourtant rien d'abord de fort remarquable, il ne paroît pas mériter plus d'attention qu'un cloporte de médiocre grandeur, qui auroit deux cornes en devant de la tête. Il eſt né vorace, & doit ſe nourrir dans tous les temps de ſa vie du gibier que la chaſſe lui fournit; mais il ne ſçauroit eſpérer de prendre à la courſe aucun inſecte, même aucun de ceux dont la marche eſt la plus lente, il ne peut aller qu'à reculons; il lui eſt impoſſible de faire un ſeul pas en avant; mais il ſçait dreſſer un piége aux inſectes, au moyen duquel il réuſſit à ſe rendre maître de ceux même qui lui ſont ſupérieurs en force. Ce piége n'eſt qu'un trou en forme d'entonnoir, creuſé dans un ſable très-mobile, ou dans une terre ſeche & pulvériſée: l'entonnoir a deux ou trois pouces de diametre à ſon entrée, & a de profondeur les deux tiers ou les trois quarts de ſon diametre. Le formica-leo ſe tient à l'affût au fond de cet entonnoir, ſon corps y eſt entiérement caché ſous le ſable, au-deſſus duquel ſes deux cornes s'élevent; ce ſont deux excellentes armes qu'il peut approcher ou écarter à volonté l'une de l'autre par leur pointe, & avec leſquelles il peut ſaiſir & percer le corps de l'inſecte le mieux caparaçonné d'écailles. Malheur à celui, à la fourmi, au cloporte, à la petite chenille, & à tout autre qui, en ſuivant ſa route, paſſe ſur les bords du précipice; ils ſont toûjours tout prêts à s'ébouler: l'inſecte roule avec les grains de ſable qui échappent ſous ſes pieds, dans la foſſe où le lion l'attend. L'animal infortuné ne manque pas de faire tous ſes efforts pour ſe tirer du précipice dans lequel ſon imprudence l'a conduit, il tâche de grimper le long des parois eſcarpées;

malgré la pente les grains de ſable ne cedent pas toûjours ſous ſes pieds; lorſqu'il eſt auſſi léger qu'une fourmi, il fait avec ſuccès des pas vers le haut de l'entonnoir. Le formica-leo ne néglige pas alors une reſſource qu'il a pour ſe rendre maître de la proie qui lui échappe: ſa tête eſt platte, mais il peut l'élever en haut, & l'abaiſſer avec vîteſſe, au moyen d'un col très-mobile, à qui elle tient; avec ſa tête, comme avec une pelle, il fait voler du ſable en l'air, & cela dans une telle direction, que les grains retombent pour la plûpart ſur l'inſecte qui grimpe avec beaucoup de peine: ces grains le frappent, & ſont pour lui ce que ſeroit pour nous une grêle de pierres. Le formica-leo ne s'en tient pas à ce premier jet de ſable, il ne ceſſe d'en lancer en l'air de nouveaux, de faire pleuvoir le ſable, que lorſque le malheureux inſecte a été forcé par des coups redoublés de tomber dans le fond du trou. Dès qu'il y eſt, les *cornes* du formica-leo le ſaiſiſſent & le *percent*. Ces cornes ne ſont pas de ſimples armes meurtriéres; le formica-leo n'a pas une bouche ou une trompe placée comme l'eſt celle du commun des inſectes; mais il a pour ainſi dire deux bouches, une au bout de chaque corne, ou, pour parler plus exactement, chaque corne eſt une trompe avec laquelle il ſucce & fait paſſer tout ce que l'intérieur de l'inſecte pris a de ſucculent. Il le deſſeche au point de rendre friable celui qui étoit mol, & le jette enſuite hors de l'entonnoir; après quoi il attend patiemment le hazard heureux qui lui en procurera un autre. La grandeur de l'entonnoir a quelque proportion avec celle du formica-leo qui l'habite. De le faire n'eſt pas pour lui un ouvrage auſſi ſimple qu'on l'imagineroit; il commence par creuſer un foſſé circulaire qui en limite l'enceinte, au-dehors de laquelle il jette peu à peu le ſable ôté de la maſſe de figure conique qui doit être enlevée: la jambe qui ſe trouve vers

l'intérieur du trou, charge la tête de ſable qu'elle fait enſuite voler dehors. Il marche en tournant autour de la maſſe de ſable, mais en faiſant beaucoup de poſes, car dès qu'il a fait un pas, il s'arrête pour charger ſa tête; enfin, après un grand nombre de tours, tout le ſable a été jetté hors du trou. Quand le formica-leo a pris ſon accroiſſement complet, il ſe conſtruit une coque ſphérique, dont l'enveloppe extérieure eſt compoſée de grains de ſable, ou de terre liés enſemble par des fils de ſoye; mais il employe la ſoye ſeule pour en tapiſſer l'intérieur d'une tenture blanche qui a le luiſant du plus beau ſatin. La filiére qui fournit la ſoye, eſt à ſon derriére. Enfin, l'inſecte renfermé dans ſa coque s'y métamorphoſe en une nymphe qui devient une demoiſelle, dont les couleurs n'ont rien de frappant, elle eſt preſque griſe.

C'eſt l'onziéme Mémoire qui fait paſſer ſous nos yeux un grand nombre d'eſpeces de Demoiſelles, dont le corps eſt paré de belles couleurs ſouvent rehauſſées par un brillant doré ou argenté. Toutes ces demoiſelles peuvent être diſtinguées des autres par le ſurnom d'aquatiques, non ſeulement parce qu'elles ſe tiennent volontiers au bord des rivieres, des ruiſſeaux, des étangs & des mares, mais ſur-tout parce que c'eſt dans l'eau qu'elles ſont nées, & qu'elles ont pris leur accroiſſement. Nous les rangeons ſous trois genres, dont chacun comprend beaucoup d'eſpeces. Le corps de celles du premier genre, quoique long, l'eſt moins proportionnellement que le corps de celles des deux autres genres, & eſt plus gros à ſon origine qu'à ſon extrémité, au lieu que celui des autres eſt tout d'une venuë. La forme de la tête fait diſtinguer les demoiſelles du ſecond genre, de celles du troiſiéme : la tête des premiéres eſt ronde, & celle des autres a plus de diametre d'un côté à l'autre que du devant

au derriére. Les demoiſelles des trois genres viennent d'inſectes aquatiques, qui dans l'état de vers different peu de ce qu'ils ſont dans l'état de nymphes. Les vers & les nymphes ont ſix jambes qui ſemblent plûtôt faites pour porter des inſectes ſur terre, que pour les faire nager. Ces inſectes reſpirent pourtant l'eau comme les poiſſons, mais c'eſt par leur anus qu'ils la font entrer dans leur corps, comme nous faiſons entrer l'air par notre bouche dans nos poulmons; c'eſt auſſi par leur anus qu'ils la font ſortir par jets. Ce qui eſt plus particulier, c'eſt qu'ils portent tous un maſque qui ne monte pas à la vérité juſqu'à leurs yeux, mais qui couvre tout le reſte du devant de la tête, & ſur-tout la bouche qu'ils ont fort grande & bien munie de dents. Ces maſques d'ailleurs ne reſſemblent pas aux nôtres, ils ſont de véritables & belles machines; leur *conſtruction* eſt différente dans les trois *genres de* nymphes qui répondent aux trois *genres de* demoiſelles: ceux des nymphes du premier genre ſont faits en devant de caſque, & ont ſur le front deux eſpeces de volets; l'inſecte peut les ouvrir tous deux à la fois, ou n'en ouvrir qu'un ſeul. Avec ces volets il peut attraper des inſectes, & les tenir pendant que les dents les dépiecent & les hachent. Les maſques des nymphes, tant du ſecond que du troiſiéme genre, à la place des volets ont de grands crochets ſinguliérement contournés, & diſpoſés de maniére qu'ils ne paroiſſent ce qu'ils ſont, que lorſque la nymphe veut s'en ſervir pour prendre des inſectes. Quand ces demoiſelles ont fini leur croît, elles abandonnent l'eau, elles grimpent ſur quelque plante expoſée au ſoleil, & s'y cramponnent ayant la tête en en-haut. Après y être reſtées tranquilles pendant plus ou moins d'heures, le moment arrive où elles vont changer d'état: il ſe fait ſur le corcelet une fente qui bien tôt

s'allonge, gagne la tête, & s'étend enſuite de chaque côté juſqu'aux yeux. Par cette fente ſort la mouche qui doit être une demoiſelle: les aîles ſe déplient, ſe ſéchent, & deviennent en état de la porter dans les airs, & de l'y ſoûtenir. Les demoiſelles s'y tiennent volontiers pour une fin ſemblable à celle qui y fait reſter les oiſeaux de proye; elles fondent ſur les mouches & ſur les papillons qui en volant paſſent à portée d'elles. Les mâles contre la régle preſque générale pour les autres inſectes, ſont ſouvent plus gros que les fémelles, & au moins preſqu'auſſi gros; ils les cherchent avec ardeur. Soit que la fémelle qui a beſoin d'être fécondée, ſe tienne en l'air, ſoit qu'elle s'arrête ſur quelque plante, elle en a bien-tôt un, & ſouvent pluſieurs qui volent autour d'elle. Celui qui ſçait mieux diriger ſon vol, ſe poſe ſur la tête de la fémelle qu'il ſaiſit avec ſes ſix jambes: pendant qu'il lui tient la tête, il recourbe ſon corps en boucle preſque fermée, & cela pour en ramener le bout ſur le col de la fémelle; ſon but eſt de le faire paſſer entre deux crochets qui le ſerrent de chaque côté. Cela fait, la fémelle ne peut plus lui échapper, les jambes du mâle peuvent abandonner, & abandonnent la tête qu'elles tenoient ſaiſie, il redreſſe ſon corps au bout duquel la fémelle eſt bien arrêtée par le col. On voit voler ainſi en l'air des paires de demoiſelles dont l'une, la fémelle, eſt à la file de l'autre. De quelque côté qu'il plaiſe à ce mâle de voler, la fémelle eſt obligée de le ſuivre, il s'eſt rendu maître d'elle. Il n'eſt pourtant pas en ſon pouvoir de finir l'opération par laquelle l'Auteur de la Nature a voulu que l'eſpece fût conſervée; la jonction par laquelle elle peut être achevée, dépend de la volonté de la fémelle, & elle ſeule peut la rendre complette. C'eſt près du derriére de celle-ci qu'eſt l'ouverture par laquelle les œufs doivent ſortir, & par laquelle

laquelle ils doivent avoir été fécondés auparavant; elle eſt placée comme elle l'eſt communément dans les autres inſectes. Mais les parties du mâle qui operent la fécondation, ſont tout autrement ſituées que dans les mâles des autres mouches; elles ſont près du bout du corps de ceux-ci, & près de l'origine du corps de la demoiſelle mâle, tout près du corcelet. Pour que l'accouplement ſe faſſe, il faut donc que le bout du derriére de la fémelle vienne s'appliquer ſous le ventre du mâle, tout près de ſon corcelet; il faut que ce ſoit la fémelle elle-même qui conduiſe là le bout de ſon derriére; c'eſt ce que le mâle deſire d'elle, & c'eſt à quoi elle ſe refuſe d'abord. C'eſt pour l'y engager par ſes careſſes, ſi c'en eſt une parmi ces inſectes de ſerrer le col, ou pour l'y forcer par ſes importunités, que le mâle la promene en l'air. Ceux de certaines eſpeces conduiſent leur fémelle ſur une plante à laquelle ils vont s'attacher: là le mâle recourbe ſon corps pour inviter la fémelle à courber le ſien; enfin celle-ci vaincuë par des agaceries tendres, ou par le deſir de devenir libre, ſe rend après s'être ſouvent défenduë plus d'une demi-heure; elle recourbe ſon corps, elle en fait paſſer le bout ſous celui du mâle, & le conduit juſqu'auprès du corcelet: là l'union intime s'acheve. Les corps des deux demoiſelles ſont alors contournés de façon qu'ils forment un las en cœur: c'eſt dans l'échancrûre du cœur que ſe trouvent la tête de la fémelle & le derriére du mâle, qui n'abandonne pas le col de celle-ci; la tête du mâle eſt à la pointe du las. L'accouplement dure quelquefois une heure & plus; après qu'il eſt fini la fémelle peut aller confier à l'eau même, ou à quelque plante qui en eſt baignée, les œufs d'où ſortiront des vers qui après avoir vécu & crû pendant près d'une année à la maniére des poiſſons, deviendront à leur tour des demoiſelles.

C'eſt encore dans l'eau que vivent pendant tout le temps qu'ils ont à croître, des inſectes dont le douziéme Mémoire nous donne l'hiſtoire, qui deviennent des mouches qui n'ont rien de plus ſingulier à nous offrir que la courte durée de leur vie de mouche; elle n'eſt pas aſſés exprimée par le nom d'éphémeres qu'on leur a impoſé. Une vie d'un jour eſt par rapport aux mouches de quelques-unes de ces eſpeces, ce que la vie des Patriarches a été par rapport à la longueur de la nôtre: le cours naturel de celle de certaines éphémeres, n'eſt que de peu d'heures, & même de moins d'une heure. Il y a pourtant des mouches, qui ont d'ailleurs les caractéres des éphémeres, qui vivent communément pluſieurs jours. Toutes ont été d'abord des ſix-pieds ou vers hexapodes; ces vers ſe transforment enſuite en des nymphes d'une figure peu différente de la leur, & qui comme eux, marchent ſur ſix jambes. Elles & les vers ont des ouïes, ainſi qu'en ont les poiſſons, mais placées en-dehors du corps: chacun des ſix à ſept premiers anneaux en a une de chaque côté. Ces ouïes au premier coup d'œil paroiſſent des houppes de poils, quelques-unes en ſont auſſi, mais d'autres ſont de petites palettes en maniére de feuilles; d'autres ſont échancrées. On s'arrête volontiers à conſidérer avec quelle vîteſſe l'inſecte les agite lorſqu'il eſt en repos. Quelques nymphes d'éphémeres les tiennent couchées ſur leur dos, d'autres les portent paralleles, & d'autres perpendiculaires au plan ſur lequel elles ſe tiennent poſées. Ces différents ports des ouïes nous ont mis en état de diſtinguer trois genres de nymphes. Il y en a des eſpeces des unes & des autres qui ſont errantes, qui nagent & qui marchent dans l'eau, qui y vont ſur des plantes, qui ſe cachent ſous des pierres; mais d'autres dont les premiéres jambes ſont des inſtruments propres à fouiller la terre, & qui en devant de

la tête ont deux crochets encore plus propres à un pareil uſage, ſe font chacune un trou dans les berges des rivieres, où elles ſe tiennent aſſés conſtamment. Les berges des bords de la Seine & de la Marne ſont criblées au-deſſous du niveau de l'eau, de trous qui ſe touchent, ſur-tout dans les endroits où il y a des lits de glaiſe, ou d'une terre compacte. La direction de chaque trou eſt pour l'ordinaire horiſontale; il eſt moins ſimple que ceux que ſe creuſent la plûpart des autres inſectes; le même a deux ouvertures, & eſt diviſé dans preſque toute ſa longueur, en deux branches paralleles, par une mince cloiſon de terre. Les inſectes qui habitent de pareils trous le long des bords de la Seine & de la Marne, ſont ceux à l'hiſtoire deſquels nous nous ſommes le plus arrêtés; elle nous fournit peu de faits pour tout le temps où ils ſont ſous l'eau, quoiqu'ils y vivent environ deux ans: ils ſe nourriſſent de *la terre* même du trou où ils ſont logés. Les *faits les* plus intéreſſants qu'ils ont à nous offrir, ſe paſſent en moins d'une heure, c'eſt-à-dire, depuis le moment où ils commencent à ſe transformer en mouches, juſqu'à celui où les fémelles ont pondu leurs œufs, après quoi il ne leur reſte plus qu'à mourir. Tout doit s'achever promptement dans des mouches ſi preſſées de vivre. Elles ont quelque choſe de la forme des papillons, & doivent être miſes au rang des mouches papillonnacées; elles ſont auſſi grandes que des papillons d'une grandeur peu au-deſſous de la médiocre. Leurs aîles ſupérieures d'un blanc jaunâtre, ont de l'ampleur; leur corps eſt long & terminé par une queuë beaucoup plus longue; celle des fémelles eſt faite de trois filets égaux: le filet du milieu de la queuë des mâles, eſt court en comparaiſon des deux autres. Ces mouches donnent chaque année ſur les bords de la Seine & de la Marne aux environs de Paris, un

ſpectacle ſingulier pendant trois à quatre jours de ſuite, qui tantôt viennent avant, & tantôt après la mi-Août.

Lorſque le ſoleil eſt couché, il y a des heures où il paroît en l'air une quantité ſi immenſe de ces mouches, que pour s'en faire une juſte idée, il faut ſe rappeller ces jours d'hiver où la neige tombe à plus gros floccons, & plus preſſés les uns contre les autres. La terre n'eſt pas alors plus vîte couverte de neige qu'elle l'eſt d'éphémeres dans les ſoirées dont nous parlons. Les nymphes qui ſont ſous l'eau attendent que la nuit ſoit venuë pour ſe métamorphoſer. En 1738, les plus diligentes quitterent leur dépouille après huit heures du ſoir, & les plus pareſſeuſes vers les neuf heures. Cette opération difficile pour la plûpart des autres inſectes, & ſouvent longue, eſt facile pour ceux-ci, & très-courte. Les nymphes ſe ſont à peine élevées à la ſurface de l'eau, que leur fourreau ſe briſe, & que par la fente qui s'y eſt faite, ſort une mouche dont les aîles ſe développent dans le même inſtant, & qui dès qu'elles ſont développées, ſont en état de la porter en l'air; auſſi prend-elle l'eſſor ſur le champ. Des milliers ou plûtôt des millions de nymphes ſe rendent en même temps à la ſurface de l'eau, & devenuës mouches s'élevent dans l'air qui en eſt bien-tôt rempli. Mais comme elles ne s'y peuvent ſoûtenir long-temps, une abondante pluie de ces mouches ne tarde pas à tomber. En moins d'un quart d'heure j'en ai vû des tas de ſept à huit pouces d'épaiſſeur ſe former à mes pieds. La quantité de mouches qui paroît alors, n'eſt pas concevable, elles tombent auprès de tous les corps qu'elles ont touchés. Les fémelles ne cherchent qu'à faire leurs œufs, elles ſont ſi preſſées de s'en délivrer, que celles qui ſont tombées à terre, les y laiſſent; mais les autres vont pondre les leurs dans la riviere. Pendant qu'elles voltigent près de la ſurface de l'eau,

elles ſont ſortir à la fois de leur corps deux grappes, dont chacune contient environ trois cens cinquante œufs. C'eſt l'affaire d'un moment: un autre inſecte ne pond guéres plus vîte un ſeul œuf, que cette mouche en pond autour de ſept cens. Swammerdam a prétendu que ces œufs étoient fécondés, comme on croit communément que le ſont ceux des poiſſons, par un lait jetté deſſus après qu'ils ſont ſortis du corps de la mere, ce qui me paroît combattu par beaucoup de difficultés. Quoique la lumiére d'un flambeau ne ſoit pas favorable pour obſerver ce qui ſe paſſe parmi des inſectes dont le nombre met tout en confuſion, j'ai cru voir de courts accouplements: s'il y en a, ils doivent être plus courts qu'aucun de ceux qui ſont connus.

Il y a des éphémeres de certaines eſpeces, qui après être devenuës aîlées, ont encore à quitter une dépouille: quelque minces que leurs aîles ayent paru d'abord, & quoique la mouche s'en ſoit ſervie pour voler, elles étoient pourtant, comme toutes les autres parties du corps, recouvertes chacune d'un fourreau que la mouche laiſſe. Celles que j'ai vûës dans la néceſſité de ſe défaire de cette derniére dépouille, vivent pendant pluſieurs jours, & ce n'eſt quelquefois que plus de vingt-quatre heures, ou même deux fois vingt-quatre heures après qu'elles ſont devenuës mouches, qu'elles ſe tirent d'un dernier vêtement complet, mais extrêmement mince.

Nous revenons dans le treiziéme Mémoire à de fort petits inſectes, dont nous avons traité très au long dans le troiſiéme volume, qui ne ſont que trop communs dans la campagne, & ſur-tout dans nos jardins; nous y revenons aux pucerons. Nous avons aſſés dit ailleurs que le nombre de leurs eſpeces eſt prodigieux. Parmi ceux de chaque eſpece, il y en a de non-aîlés, & d'autres qui ont

quatre aîles tranſparentes : les pucerons ſont donc des mouches. Ce qu'ils ont de plus ſingulier, & on peut dire de plus étrange à nous apprendre, n'a été que ſoupçonné dans le volume qui vient d'être cité : nous y avons dit que toutes les eſpeces de pucerons que nous connoiſſions, étoient vivipares, & que dans chaque eſpece les aîlés & les non-aîlés mettoient au jour des petits vivants ; mais nous ſommes reſtés indécis ſur l'article le plus important, ſur celui de leur fécondation. Juſqu'ici tout a prouvé la néceſſité du concours de deux individus de la même eſpece pour la propagation de chaque eſpece. On croyoit que l'Auteur de la Nature avoit voulu que cette loi fût générale : ſi elle avoit eu à ſouffrir des exceptions, il ſembloit que c'eût dû être dans les genres d'inſectes, dont chaque individu a en lui les deux ſexes réunis ; cependant des individus mâles & fémelles en même temps, comme les limaçons, les limaces, les vers de terre, &c. ſont dans l'impuiſſance de ſe féconder eux-mêmes ; ils ſont comme les autres ſoûmis à la loi de l'accouplement. Divers faits & pluſieurs obſervations m'ont forcé néantmoins de ſoupçonner que les pucerons lui avoient été ſouſtraits, qu'ils étoient des hermaphrodites du genre le plus ſingulier, qu'ils ſe ſuffiſoient à eux-mêmes. Heureuſement qu'il n'étoit pas difficile d'imaginer des expériences propres à confirmer ce ſoupçon, ou à le détruire, il ne s'agiſſoit que de ſaiſir un puceron dans l'inſtant où il venoit de ſortir du corps de ſa mere, de le faire croître & de lui faire paſſer ſes jours dans une ſolitude où il ne lui fût pas permis d'avoir communication avec un autre inſecte de ſon eſpece, ni même avec inſecte quelconque de grandeur ſenſible. J'ai dit que j'avois tenté ces expériences, mais que divers accidents avoient fait périr les pucerons tenus en ſolitude, avant qu'ils fuſſent parvenus à l'âge où ils mettent

des petits au jour. J'ai exhorté ceux qui travaillent au progrès de l'hiſtoire naturelle, à répéter cette expérience. M. Bonnet de Géneve a été le premier qui l'ait faite avec toutes les précautions & la circonſpection qu'elle demandoit; auſſi ſes peines & ſes ſoins ont été récompenſés comme ils le méritoient. Il a eu le plaiſir de voir accoucher un puceron du fuſain qui depuis l'inſtant de ſa naiſſance, avoit été gardé dans un lieu où il n'avoit pu avoir de commerce avec aucun autre puceron. Il ne s'en eſt pas tenu à cette ſeule expérience, il l'a répétée pluſieurs fois avec ſuccès, & ſur des pucerons de différentes eſpeces; elle a été faite auſſi par d'autres excellents obſervateurs, à Straſbourg par M. Bazin, & à la Haye en Hollande, par M.rs Trembley & Lyonet. On eût eu un juſte reproche à me faire ſi je ne l'euſſe pas tentée de nouveau: elle m'a enfin réuſſi comme à ces M.rs j'ai eu à mon tour le plaiſir de voir mettre *un petit* au jour par un puceron du pavot, qui n'*étoit* né que depuis ſept jours qu'il avoit paſſés dans la plus parfaite ſolitude. Les moyens qui ont été pris par les différents obſervateurs, pour ôter toute communication au puceron nouveau-né, avec ceux de ſon eſpece, ſont décrits dans le Mémoire: ces moyens n'ont pas été les mêmes; mais tous étoient très-ſûrs. Enfin, l'expérience a été faite avec ſuccès ſur des pucerons d'eſpeces différentes; ainſi il eſt très-prouvé qu'il y a dans la Nature pluſieurs eſpeces d'un genre d'inſectes qui, ſans avoir été fécondés par l'accouplement, mettent des petits au jour. Dès-là il étoit très-probable que le genre des pucerons n'étoit pas le ſeul auquel cette propriété avoit été accordée; auſſi a-t-on découvert depuis d'autres inſectes de genres fort différents du leur, dont chaque individu eſt fécond par lui-même.

Le quatorziéme & dernier Mémoire eſt un ſupplément

à ceux que nous avons donnés dans le quatriéme volume ſur l'hiſtoire des mouches à deux aîles: il nous apprend la maniére ſinguliére dont naît une mouche de leur claſſe, de médiocre grandeur, connuë de ceux qui aiment les chevaux; elle eſt de celles qui les tourmentent le plus. On l'appelle en quelques cantons de la France, mouche Bretonne, & dans d'autres, mouche d'Eſpagne; mais en lui impoſant le nom de *mouche araignée* j'ai voulu lui en donner un qui rappellât l'image de ſon corps applati, comme l'eſt celui des araignées de quelques eſpeces: il a plus de conſiſtance que celui des mouches ordinaires, les doigts ont peine à l'écraſer. Mais ce n'eſt pas par ſa forme que cette mouche mérite notre attention, c'eſt par ſa façon de naître qui aſſûrément tient du prodige. S'il y a une loi de la Nature qu'on eût cruë hors de toute exception, c'eſt celle qui veut que l'animal naiſſant ait à croître, qu'il ſoit plus petit que pere & mere. Si quelqu'un au retour d'un voyage en des pays très-éloignés & peu fréquentés, oſoit nous raconter qu'il a vû un grand oiſeau, une poule, par exemple, d'une certaine eſpece, qui pond un œuf d'une groſſeur démeſurée, duquel ſort un poulet, qui dès l'inſtant qu'il eſt hors de la coque, n'a plus à croître, parce qu'il égale ſa mere en grandeur, ou même le coq par qui elle a été fécondée; ſi quelqu'un, dis-je, oſoit nous rapporter un pareil fait, croirions-nous qu'il méritât d'être écouté! Quand il l'attribueroit à l'oiſeau de la plus petite eſpece, à un colibri, ou à un oiſeau-mouche, ſon récit ne nous en ſembleroit pas moins fabuleux. L'imagination ne ſçauroit ſe prêter à concevoir un animal qui dès le moment de ſa naiſſance, a toute la grandeur de ſon pere ou de ſa mere: qu'on veuille nous le faire croire d'un éléphant, d'un colibri, ou d'une mouche, la difficulté ſera par-tout la même. Il eſt pourtant très-vrai,

très-vrai, & je n'oſerois l'aſſûrer, ſi pour le revoir il falloit aller aux Indes, qu'il y a une mouche, c'eſt notre mouche araignée, qui pond un œuf ſi gros qu'on a peine à concevoir qu'il ait pu être contenu dans ſon corps. Sa coque eſt noire, luiſante, dure & incapable d'extenſion; auſſi l'œuf conſerve-t-il la forme & le volume qu'il avoit lorſqu'il a été pondu. Il vient cependant un temps où il en ſort une mouche qui, dans l'inſtant de ſa naiſſance, eſt dans le cas du poulet qui naîtroit poule parfaite, ou coq parfait. J'ai comparé pluſieurs fois la mouche naiſſante avec les meres mouches, & les mouches mâles de cette eſpece, ſans avoir jamais trouvé aucune différence ſenſible entre ſa grandeur & celle des autres. Des mouches araignées d'une eſpece plus petite que la précédente, ſe tiennent dans les nids des hirondelles qu'elles chargent du ſoin de couver leurs œufs: ils ſont pour l'eſſentiel ſemblables à *ceux* des mouches araignées des chevaux, & il ſort *de* même de chacun une mouche qui dès qu'elle eſt écloſe, a la grandeur de la mere, ou celle du pere.

Après nous avoir fait connoître des animaux qui deviennent féconds ſans accouplement, après nous en avoir montré d'autres qui dès le moment de leur naiſſance, égalent en toutes dimenſions le pere ou la mere à qui ils la doivent, l'hiſtoire des inſectes pourroit-elle encore nous offrir des prodiges capables de nous étonner! Elle en a néantmoins un autre à nous apprendre auquel nous n'avons pas encore été aſſés préparés par ceux dont il vient d'être fait mention. Il faut porter la foi humaine plus loin qu'il n'eſt permis à des hommes éclairés, pour le croire ſur le premier témoignage de celui qui le raconte, & aſſûre l'avoir vû. Peut-on ſe réſoudre à croire qu'il y ait dans la Nature des animaux qu'on multiplie en les hachant, pour ainſi dire, par morceaux! Que d'un animal on puiſſe

en avoir deux complets après un temps aſſés court, en le coupant en deux parties! Que ſi on le coupe en trois, on aura trois animaux ſemblables & égaux à celui qui a été diviſé! Qu'enfin il y a tel animal qui étant diviſé en 8, 10, 20, 30 & 40 parties, eſt multiplié autant de fois! chaque huitiéme, chaque dixiéme, chaque vingtiéme, chaque quarantiéme, devient un animal ſemblable à celui dont il a été une petite portion. Il eſt cependant certain que des inſectes peuvent nous faire voir un phénomene ſi peu concevable : ils ont la propriété très-admirable, même dans les plantes, de pouvoir être, pour ainſi dire, multipliés par boutures. Ceux à qui elle a été accordée, ne ſont pas aſſujettis à paſſer par différentes métamorphoſes; ils ne ſont donc pas de ceux dont il s'eſt agi dans ce Volume & dans les précédents, ni de ceux même dont il s'agira dans le Volume qui ſuivra celui-ci; car après y avoir traité des fourmis, nous viendrons aux inſectes dont les aîles ſont recouvertes par des fourreaux, ſoit cruſtacées ou écailleux, ſoit membraneux, & tous ces inſectes ont à ſubir des transformations. Ce ne ſera que dans le dernier Volume que nous parlerons des animaux qui conſervent pendant toute leur vie la forme qu'ils avoient en naiſſant; & c'eſt à des eſpeces de ces derniers qu'on a découvert la propriété de pouvoir être multipliés par une voye qu'on ne croyoit efficace que pour les faire périr. Nous n'avons pas jugé néantmoins devoir différer juſqu'à ce que la ſuite de notre ouvrage nous eût conduits à donner l'hiſtoire de ces inſectes, à atteſter la vérité d'un fait qui a intéreſſé la curioſité de tous ceux qui en ont entendu parler. La néceſſité de le faire plûtôt m'a été montrée par le grand nombre de queſtions qui m'ont été faites, ſoit verbalement, ſoit par écrit, ſur ſa réalité. Autrefois c'étoit peut-être un titre à un fait pour être cru, que d'être merveilleux; mais

ce qui m'a paru prouver à l'honneur de notre ſiécle, que généralement parlant, on eſt parvenu à ſçavoir douter, c'eſt que quoique la découverte des inſectes qu'on multiplie en les coupant par morceaux, ait fait une nouvelle dont on s'eſt beaucoup entretenu à la Cour & à la ville, cependant je n'ai vû aucune perſonne qui l'ait cruë ſur le premier récit qu'elle en avoit ouï.

D'ailleurs on ne ſçauroit trop tôt rendre très-publique une découverte qui à la vérité déroute nos anciennes idées, & nous jette dans de nouveaux embarras ſur la nature des animaux & ſur leur conformation la plus intime, mais qui étend nos vûës & peut nous en faire naître de nouvelles. Au moins nous apprend-elle que toutes les merveilles que nous avons entrevûës dans l'organiſation de certains animaux, ne ſont rien en comparaiſon de celles qui y *exiſtent* réellement. Au reſte ce n'eſt pas aſſés d'*atteſter* la vérité d'un fait ſi étrange, il eſt *néceſſaire & juſte* de mettre en état de le voir & revoir, ceux qu'on veut convaincre de ſa réalité.

Un hazard a pu ſeul donner occaſion de faire une découverte que la raiſon permet à peine de croire après qu'on l'a vûë ; mais ç'a été un de ces hazards qui ne s'offrent qu'à ceux qui ſont dignes de les avoir, ou plûtôt, qu'à ceux qui ſçavent ſe les procurer. M. Trembley qui fait actuellement ſa réſidence à la Haye en Hollande, inſtruit que dans différentes eaux on trouve différentes eſpeces d'inſectes qui méritent d'être étudiés, voulut connoître celles qui ſe tenoient dans l'eau d'un foſſé, qui étoit couverte de lentilles : il en remplit un vaſe de verre, & n'oublia pas d'y mettre flotter de la lentille. Il ne fut pas long-temps ſans appercevoir de petits corps d'un beau verd, dont pluſieurs s'attacherent contre les parois tranſparentes du vaſe ; ils lui parurent mériter ſon

attention; ils étoient mols, & ſans changer de place ils pouvoient prendre ſucceſſivement de nouvelles formes. Sous celle qui étoit la mieux terminée & la plus allongée, chaque petit corps reſſembloit aſſés à un cylindre dont un des bouts étoit appliqué contre les parois du vaſe, & dont l'autre jettoit des eſpeces de branches, ou plûtôt des cornes, tantôt plus & tantôt moins longues, dont le nombre n'étoit pas toûjours égal; quelquefois ſept à huit ſe montroient en même temps; quelquefois il n'en paroiſſoit que deux ou trois, & quelquefois toutes étoient cachées. Ces corps de cylindriques pouvoient devenir coniques, & ſe changer en des cones ſi applatis, que de longs de cinq à ſix lignes qu'ils avoient été, ils ſe réduiſoient à l'être de moins d'une ligne: il étoit auſſi en leur pouvoir de prendre beaucoup d'autres figures. Quoiqu'ils ſe tinſſent ordinairement dans une même place, M. Trembley découvrit qu'ils avoient un mouvement progreſſif, à la vérité très-lent; il s'aſſûra même qu'ils cherchoient la lumiére, qu'ils quittoient le côté du vaſe qui étoit dans l'obſcurité, pour ſe rendre ſur le côté le plus éclairé. Malgré leur mouvement progreſſif, & malgré leurs changements de forme, M. Trembley douta s'il devoit les prendre pour des animaux, ou s'il ne devoit pas plûtôt les regarder comme des plantes d'un genre de ſenſitives, qui avoient un ſentiment plus exquis que ne l'ont celles dont les racines ſont fixées en terre, & qui étoient capables d'exécuter des mouvements qu'il n'eſt pas poſſible aux autres de faire. Ces petits corps ne reſſemblent ſous aucune de leurs formes, aux animaux qui ſe préſentent ordinairement à nos yeux. Il a été heureux que M. Trembley ait ſçu douter, & qu'il ait cherché à ſe tirer de ſon incertitude. Il eut recours au moyen qui ſembloit le plus propre à décider la queſtion qui le tenoit

en ſuſpens ; il coupa en deux tranſverſalement quelques-uns de ces petits corps, eſpérant que s'ils étoient des plantes, chaque moitié étant remiſe dans l'eau, continueroit d'y végéter, & qu'il s'y referoit une nouvelle partie ſemblable à peu-près à celle dont elle avoit été ſéparée. Il ſe fit auſſi dans chacune une reproduction, & plus promptement qu'on ne s'y ſeroit attendu. Les cornes manquoient à l'une ; après un jour ou deux, des cornes repouſſerent ſur le bout de celle-ci, fait par la ſection. L'autre partie, celle à qui les anciennes cornes étoient reſtées, avoit beſoin que ſon bout produit par la ſection ſe refaçonnât de maniére à devenir propre à s'attacher contre le verre ; il fut refaçonné en moins de vingt-quatre heures. Pendant que cela ſe paſſoit, pendant que chaque partie croiſſoit pour redevenir un corps complet, & que M. Trembley continuoit *journellement* de couper de ces petits corps, *il ne* ceſſoit pas de conſidérer ceux qu'il *avoit laiſſé* entiers ; tous les jours ils lui montroient de nouvelles manœuvres, comme pour le forcer à reconnoître qu'ils étoient de vrais animaux. Mais cette ſage défiance ſans laquelle on ne ſçauroit avoir des obſervations ſûres, cette défiance qui doit s'augmenter à meſure que les faits ſe préſentent avec un plus grand air de merveilleux, ne permit pas d'abord à M. Trembley de décider ſur la nature de ces petits corps d'une forme ſi différente de celle des autres animaux qu'il avoit eu occaſion de voir, & dans leſquels il trouvoit une propriété ſi ſurprenante & qu'on croyoit n'appartenir qu'aux ſeules plantes : il deſira que je l'aidaſſe à prononcer ; après m'avoir fait part dans le mois de Décembre 1740, de ſes obſervations, il me fit parvenir par la poſte pluſieurs de ces petits corps ſinguliers dans une bouteille pleine d'eau : je les reçus pleins de vie. Malgré ce qu'il m'avoit écrit

du prodige qu'ils lui avoient fait voir, je ne pus leur refuſer une place parmi les inſectes aquatiques. L'Académie à qui je ſçavois faire plaiſir en les lui montrant, & à qui j'en fis bien davantage en lui communiquant les curieuſes obſervations de M. Trembley, les regarda auſſi comme des animaux. De concert avec M. Bernard de Juſſieu qui en avoit obſervé aux environs de Paris, & fait deſſiner une eſpece du même genre, mais plus grande, & d'une autre couleur, je leur impoſai le nom de *Polypes*, parce que leurs cornes nous parurent analogues aux bras de l'animal de mer qui eſt en poſſeſſion de ce nom. M. Trembley l'adopta d'autant plus volontiers, que ſes obſervations aſſidues lui firent bien-tôt découvrir que ces petits corps ou polypes d'eau douce, étoient voraces, que leurs cornes étoient de vrais bras avec leſquels ils ſçavoient attraper des inſectes qui ſouvent n'étoient guéres plus petits qu'eux, & qu'ils avaloient cependant tout entiers.

Les premiers que je reçus, périrent chés moi, peut-être parce que je ne ſçus pas les nourrir; mais M. Trembley ne tarda pas à m'en procurer d'autres en état de ſoûtenir cette opération dont j'étois ſi impatient de voir le ſuccès. Il n'eſt aucune expérience qui demande moins d'appareil; tout ſe réduit à couper un polype en deux tranſverſalement, ſoit avec un canif, ſoit avec des ciſeaux, enfin avec un outil tranchant quelconque, & à mettre les deux parties qu'on a ſéparées l'une de l'autre, dans un ou deux petits vaſes pleins d'eau, mais peu profonds, où on puiſſe les voir toutes les fois qu'on le veut. Il n'étoit dont pas poſſible de ſoupçonner que dans une expérience ſi ſimple, quelque circonſtance eût pu faire illuſion, même à un obſervateur beaucoup moins éclairé & moins attentif que M. Trembley. J'avouë pourtant que lorſque je vis

pour la premiére fois deux polypes ſe former peu à peu de celui que j'avois coupé en deux, j'eus peine à en croire mes yeux ; & c'eſt un fait que je ne m'accoûtume point à voir, après l'avoir vû & revû cent & cent fois. Non ſeulement d'un polype coupé en deux ou en trois tranſverſalement, on a ſouvent au bout de peu de jours deux ou trois polypes, mais les morceaux d'un de ces inſectes coupé longitudinalement, deviennent de même des complets, & plus vîte encore : en moins de vingt-quatre heures chaque moitié ſe trouve en état d'attraper d'autres petits animaux, de les avaler & de les digérer. Cette derniére façon de les couper, a même fait imaginer une maniére aiſée de faire des monſtres beaucoup plus compoſés que ceux dont la Nature nous a donné juſqu'ici des exemples. Selon le bout par lequel on commence des ſections longitudinales qu'on ne pouſſe pas juſqu'à l'autre bout, on voit dans la ſuite pluſieurs têtes ſur un même corps, ou pluſieurs corps appartenants à une ſeule tête. Mais je n'ai garde d'entrer actuellement dans le détail de ces ſingularités, & d'un grand nombre d'autres extrêmement ſurprenantes que nous offrent de petits animaux qu'on n'avoit preſque pas apperçûs juſqu'ici ; on en ſera inſtruit par l'hiſtoire complette de ces polypes, à laquelle M. Trembley met actuellement la derniére main : le public l'attendroit avec une extrême impatience, s'il ſçavoit comme je le ſçais, combien elle doit lui apprendre de faits curieux, & avec quel plaiſir il lira les obſervations fines, au moyen deſquelles M. Trembley eſt parvenu à voir tant de ſingularités.

Dès que la découverte de M. Trembley fut connuë des Sçavants qui ſe plaiſent à étudier les inſectes, ils jugerent que les polypes ne devoient pas être les ſeuls auxquels il eût été accordé de pouvoir être multipliés d'une

façon ſi étrange. Plus on examine les productions & les opérations de la Nature, & plus on reſte convaincu qu'il ne s'y trouve rien d'unique. Un grand nombre d'inſectes aquatiques furent bien-tôt expoſés à périr cruellement ſous l'inſtrument dont on ſe ſervoit pour eſſayer de les multiplier. M. Bonnet ne fut pas long-temps néantmoins ſans découvrir une eſpece de vers, longs quelquefois de plus de 15 à 16 lignes, mais très-déliés, qui ſe tiennent au fond de l'eau dans la bouë, pour la multiplication de laquelle on travaille utilement, lorſqu'on en met les individus en piéces. Après s'être aſſûré qu'un de ces vers partagé en deux, devenoit deux vers en aſſés peu de temps, il pouſſa ſes expériences plus loin, & elles lui apprirent que d'un même ver on pouvoit en avoir quatre, huit, ſi on le coupoit en un pareil nombre de parties, que même des vingtiémes & de plus petites parties pouvoient devenir des vers parfaits. Des expériences ſemblables réuſſirent à M. Lyonet, ſur des trentiémes, & même ſur des quarantiémes parties de vers d'une eſpece plus grande que celle dont il vient d'être parlé: leur longueur eſt d'environ trois pouces & demi, & leur groſſeur eſt à peu-près celle de la chanterelle d'un violon. M. Lyonet s'étant ſervi de ces vers pour nourrir des nymphes de demoiſelles aquatiques dès 1739, remarqua avec ſurpriſe que la partie antérieure de quelques-uns des premiers vers, dont le bout poſtérieur avoit été mangé apparemment par les nymphes des demoiſelles, reſtoit ſur le fond du bacquet ſans y périr; il remarqua de plus que la partie poſtérieure du corps de quelques vers entiers, étoit d'une couleur plus claire que celle de l'antérieure, ce qui lui fit ſoupçonner que le bout rompu avoit repouſſé: il m'a fait l'honneur de m'écrire que dès-lors il en fit l'expérience, qui lui réuſſit; mais ce ne fut que vers la fin de l'hiver 1741, qu'il ſe mit à la répéter, & qu'il

qu'il la pouſſa juſqu'à faire une famille de vers, d'un ſeul ver haché en trente ou quarante morceaux. Le Pere Mazolleni Prêtre de l'Oratoire, grand amateur de l'hiſtoire naturelle, qui demeure à Rome, méritoit de ſçavoir des premiers la ſingularité nouvellement découverte. Il n'eut pas été plûtôt inſtruit par une de mes lettres, que d'un ſeul inſecte on en pouvoit faire pluſieurs, en diviſant ſon corps en pluſieurs parties, qu'il coupa en trois des vers aquatiques un peu moins grands que les vers de terre ordinaires, mais qui d'ailleurs leur ſont ſemblables: il eut bien-tôt le plaiſir de voir la reproduction qui commençoit à ſe faire dans chaque portion, & au moyen de laquelle elle devoit devenir un animal complet.

Après avoir rapporté ce que des Sçavants auxquels on doit une pleine confiance, m'ont appris qu'ils avoient vû, je ne daignerois pas faire mention de ce que j'ai vû moi-même, s'il ne s'agiſſoit que de prouver que la propriété de devenir un animal complet, réſide dans chaque portion du corps de certains animaux, qu'un tronçon de leur corps, quelque part qu'il ait été pris, pouſſe par ſon bout antérieur une tête & une partie antérieure complette, & qu'il pouſſe par l'autre bout une queuë, ou une partie poſtérieure; mais on doit être curieux de ſçavoir quelles ſont les eſpeces, & ſur-tout quels ſont les genres d'inſectes auxquels une ſi ſinguliére fécondité a été accordée. Je l'ai trouvée à trois différentes eſpeces de polypes, & peut-être ne manque-t-elle à aucune de celles d'un genre d'animaux ſi aiſé à caractériſer par la bizarrerie de ſa forme. Il n'eſt pas auſſi facile de caractériſer (au moins pour y parvenir faudroit-il s'étendre plus que je ne me ſuis propoſé de le faire ici) les différentes eſpeces de vers ſans jambes, dont les unes ont une forme telle préciſément que celle des vers de terre, & dont les autres par la figure

de leur corps & ſur-tout par leur vivacité, reſſemblent plus de petites anguilles: parmi les unes & les autres il y en a de brunes, de rougeâtres, de blancheâtres, & de différentes grandeurs. Mais ce qui peut encore aider à faire diſtinguer les uns des autres les vers de ces différentes eſpeces, c'eſt qu'il y en a qui ſe tiennent au milieu de l'eau; d'autres rampent ſur le fond; d'autres reſtent entiérement cachés ſous la bouë, & d'autres n'y ſont enfoncés qu'en partie; ils élevent le reſte de leur corps au-deſſus, & lui font faire des ondulations continuelles. J'ai fait des eſſais ſur pluſieurs eſpeces de ces inſectes, dont le ſuccès me diſpoſe à croire qu'on regardera à l'avenir comme des eſpeces qui ont été exceptées de la régle générale, celles de l'un & de l'autre genre dont les portions en leſquelles leurs individus auront été diviſés, ne ſeront pas, pour ainſi dire, des boutures propres à donner des animaux parfaits & ſemblables en tout à celui dont elles ont été une partie, & quelquefois aſſés petite.

Il y a pourtant des genres d'inſectes, dont quelques eſpeces ſeulement ont en partage la propriété d'être multipliées par des ſections. Les eſpeces de ſangſuës, par exemple, les plus connuës, les plus grandes & les plus communes, des eſpeces de médiocre grandeur, & d'aſſés petites & plus rares, ſe ſont mal trouvées de mes épreuves; quoique les portions en leſquelles je les ai coupées, ayent ſouvent vécu pendant pluſieurs jours, & quelquefois pendant pluſieurs ſemaines, elles ont péri ſans que ce qui leur manquoit ait paru commencer à ſe former. Peut-être pourtant croira-t-on devoir placer dans le genre des ſangſuës des inſectes d'une très-petite eſpece, pour qui, d'être coupés en deux, trois ou quatre parties, n'eſt qu'un bien, ſi ç'en eſt un pour eux de ſe multiplier. Je les appelle des *Sangſuës-limaces,* parce qu'elles ont quelque

choſe d'une très-petite limace; jamais elles ne s'allongent autant que les ſangſuës, & elles marchent en gliſſant. Entre les figures ſous leſquelles elles ſe montrent ſucceſſivement, elles en prennent volontiers une qu'on ne voit jamais aux autres ſangſuës; leurs deux bouts ſont alors coupés quarrément, & leurs côtés ſont auſſi en ligne droite: au milieu du bout antérieur paroît quelquefois une pointe triangulaire & charnuë, & de chaque côté ſort auſſi en devant une pointe charnuë.

Dans le genre des inſectes qui doivent le nom de *Mille-pieds* au grand nombre de jambes dont ils ſont pourvûs, & malgré lequel ils ne font que ramper, dans ce genre d'inſectes, dis-je, il y en a d'aquatiques auſſi déliés qu'un fil, & qui n'ont guéres que ſept à huit lignes de longueur. En devant de la tête, ils portent une eſpece de trompe ou de dard charnu auſſi long que le quart ou le tiers du corps, *qu'on* ne trouve pas aux mille-pieds des autres eſpeces. Ils tiennent cette partie qui eſt très-organiſée, dans une agitation continuelle, & s'en ſervent pour ſe ſaiſir de très-petits inſectes dont ils ſe nourriſſent. J'ai coupé pluſieurs fois de ces mille-pieds en deux parties, & j'ai ſuivi avec plaiſir le progrès de l'accroiſſement qui s'eſt fait en chaque moitié; ſouvent en moins de dix à douze jours elle eſt devenuë un inſecte complet, malgré le grand nombre de parties extérieures, & malgré la quantité de jambes qui devoient y pouſſer, malgré ce dard ſingulier où cette trompe qui devoit ſe former au bout qui devenoit la tête, & qui avoit été auparavant au milieu du corps. Les expériences que j'ai fait faire ſur des mille-pieds de mer, d'une toute autre longueur, ſur de ces mille-pieds longs de ſept à huit pouces, n'ont pas eu le même ſuccès; mais les eſſais n'ont peut-être pas été encore aſſés répétés ni aſſés ſuivis.

J'ai pourtant penſé qu'il y avoit des eſpeces d'animaux de mer, beaucoup plus grandes que toutes celles d'eau douce ſur leſquelles on a fait des épreuves, qui pouvoient être multipliées par des ſections. Dans le volume des Mémoires de l'Académie de 1710 *, j'ai parlé de quelques eſpeces d'animaux de mer qui ont été nommés des orties, dont j'ai même fait graver des figures *; quand ces orties s'ouvrent & qu'elles épanouiſſent, pour ainſi dire, leurs cornes, elles imitent une fleur. Il y en a de plus groſſes que des oranges d'une groſſeur médiocre. Je crus pouvoir prédire à l'Académie, que ces orties ſe trouveroient dans la claſſe des inſectes qui ont un ſi grand fond de reproduction. Ce qui me diſpoſoit à le croire, c'eſt que ſi on fait attention à ce qui les caractériſe, elles appartiennent au genre des polypes, elles ſont des polypes qui ont des bras courts, mais qui en ont un très-grand nombre; ou ſi l'on veut, on peut réciproquement regarder les polypes comme appartenants au genre des orties, & alors ils ſont des orties qui ont peu de cornes, mais qui les ont longues. Je me crus encore fondé à prédire que cette ſource de reproduction devoit ſe trouver dans un autre genre d'inſectes de mer d'une forme très-différente de celle des orties, mais auſſi ſinguliére, dans celui des étoiles de mer. Elles ſont plattes & compoſées pour la plûpart de cinq rayons égaux; le diametre de quelques-unes eſt de plus de 7 à 8 pouces. Je me rappellai que j'avois vû des étoiles à qui il ne reſtoit que deux ou trois rayons, & qui ſembloient ſe porter bien; que j'avois vû une étoile qui n'étoit qu'un ſeul rayon. Les coups de mer, & peut-être des animaux voraces mettent des étoiles dans l'état où les mettroit un obſervateur qui voudroit s'aſſûrer qu'une maniére de les multiplier, eſt de les déchirer en cinq piéces. Mon projet avoit été de leur faire de ces ſortes de traitements pendant

*Pag. 466.

* Pl. 10. du même volume.

les vacances de 1741, & de ne pas épargner davantage les orties de mer; mais des affaires qui me retinrent chés moi, à Reaumur, ne me permirent pas de l'exécuter. Je m'en conſolai ſur ce que je connoiſſois le deſir qu'avoit M. Guettard d'être chargé de faire les expériences que j'avois projettées : il me quitta donc volontiers pour aller couper & recouper à douze lieuës d'où j'étois, les étoiles, les orties & les autres inſectes que la mer laiſſeroit à découvert en ſe retirant. Pendant ces vacances de 1741, ces eſpeces d'animaux furent menacées de dangers auxquels elles n'avoient pas été apparemment expoſées depuis qu'elles exiſtent. Monſieur Bernard de Juſſieu ſe rendit ſur les côtes de Normandie, & les parcourut avec des intentions ſemblables à celles qui conduiſirent M. Guettard ſur les côtes de Poitou. Les obſervations qu'ils firent ſur les étoiles de mer qui ſe préſenterent à leurs yeux, n'euſſent-*elles* pas été ſoûtenuës par des expériences, *euſſent* ſuffi pour juſtifier ma prédiction, pour prouver que la faculté de ſe reproduire, de devenir une étoile complette, avoit été accordée à chacune de leurs parties. Ils virent des étoiles, & m'en apporterent qui n'avoient que quatre grands rayons égaux, & un cinquiéme encore naiſſant : ils en trouverent d'autres à qui il n'étoit reſté que trois grands rayons, & qui en avoient deux extrêmement petits; d'autres qui n'avoient que deux grands & anciens rayons accompagnés de trois très-petits, & probablement très-jeunes. Enfin ils virent plus d'une fois un grand & ſeul rayon, duquel quatre petits commençoient à ſortir. La pitié ne ſembloit donc pas exiger qu'on ſe fiſt quelque peine de mettre des étoiles en piéces, auſſi ne furent-elles pas épargnées. Des pêcheurs qui remarquerent que M. de Juſſieu les coupoit & les déchiroit, lui dirent qu'il auroit beau faire,

qu'il ne parviendroit pas à leur ôter la vie: ils étoient accoûtumés à voir une reproduction dont les Phyſiciens n'avoient pas même ſoupçonné la poſſibilité. Les parties en leſquelles M.rs de Juſſieu & Guettard avoient diviſé chaque étoile, leur parurent ſe porter bien, ils virent leurs playes ſe cicatriſer & ſe conſolider; mais il ne leur fut permis de reſter ſur la côte qu'environ une quinzaine de jours, temps trop court pour ſuivre le progrès d'une reproduction qui, ſelon les apparences, n'eſt complette qu'après pluſieurs mois, ou peut-être après plus d'une année: elle ſe fait moins lentement dans les parties des orties, quoique quinze jours ou trois ſemaines ne ſuffiſent pas cependant pour la rendre complette. Ces derniers inſectes varient leur figure à leur gré, de cent façons différentes; mais leur forme tient ordinairement de celle d'un cone tronqué qui dans quelques-uns a à ſa baſe plus de quatre pouces de diametre, & guéres moins de hauteur. Pluſieurs de ces animaux coniques ont été diviſés en deux par une ſection faite ſelon l'axe; les deux moitiés après avoir été ſéparées l'une de l'autre, ont paru ſe bien porter. Il y en a eu qui ayant été tirées de la mer quinze jours après qu'elles avoient été coupées, & voiturées chés moi à plus de douze grandes lieuës, y ont encore vécu dix à onze jours; quoique la nouvelle eau de mer que je leur donnois chaque jour fût aſſés vieille, qu'elle fût arrivée chés moi avec ces portions d'orties, des demi-cones étoient déja preſque devenus des cones complets.

Mais j'ai eu une excellente reſſource pour m'aſſûrer que les reproductions que j'avois vû fort avancées dans différentes eſpeces d'animaux de ce dernier genre, ſeroient devenuës complettes avec le temps. M. Gerard de Villars Docteur en Médecine, que la reconnoiſſance m'a déja engagé à citer dès le premier volume de ces Mémoires,

ayant quitté le Poitou, & repris la Rochelle pour le lieu de ſa réſidence, j'ai pu ſûrement me promettre que ſon amour pour l'hiſtoire naturelle, joint aux diſpoſitions que je lui ſçais à me faire plaiſir, l'engageroit à tenter des expériences qui ne pouvoient être bien ſuivies que par ceux qui habitent pendant toute l'année les bords de la mer. Il s'eſt prêté avec autant de zéle que d'intelligence, à faire toutes celles que je ſouhaitois. Ce n'eſt pas ici le lieu de détailler les précautions qu'il a priſes pour retrouver les animaux qu'il avoit coupés pendant que la mer s'étoit retirée, & qu'elle venoit recouvrir enſuite: je ne rapporterai pas même quelques expériences extrêmement ſinguliéres que je lui avois indiquées, dont le ſuccès a été dû à ſon attention & à ſon adreſſe; je me contenterai pour le préſent de dire qu'il m'a écrit qu'il étoit parvenu à avoir des moitiés d'orties dont les cicatrices s'étoient parfaitement rebouchées, & étoient devenuës des orties parfaites, & qu'il en gardoit pluſieurs pour me les faire voir pendant les vacances de 1742. Il a vû auſſi à des étoiles des rayons naiſſants en la place de ceux qu'il avoit emportés.

L'eau qui humecte continuellement les playes des portions de l'inſecte qui a été coupé en deux, en trois, ou en un plus grand nombre de parties, conſerve ces playes dans un état favorable à la formation de la cicatrice, & à l'eſpece de végétation qui s'y doit faire; mais faute de cette circonſtance favorable aux reproductions des parties des animaux dont l'eau, ſoit douce, ſoit ſalée, eſt l'élément, la propriété qui a été accordée à pluſieurs eſpeces de ceux-ci, n'auroit-elle pu l'être à des eſpeces d'inſectes terreſtres, & leur auroit-elle été refuſée à toutes? Il y a des eſpeces de ces derniers qui vivent dans des lieux où leurs playes peuvent être tenuës continuellement humides, telles ſont les

différentes eſpeces de vers de terre. Il étoit donc naturel de ſoupçonner que ces vers pourroient être de ceux qu'on multiplie en les coupant; & on étoit d'autant plus invité à faire ſur eux des eſſais, qu'ils reſſemblent beaucoup à des vers aquatiques de pluſieurs eſpeces différentes, dont les tronçons ont le plus de facilité à redevenir des inſectes parfaits. M. Bonnet & moi avons mis chacun de notre côté des vers de terre à l'épreuve que ſoûtiennent ſi bien les vers aquatiques qui leur reſſemblent: j'ai commencé par en couper en deux; la partie antérieure, quoique je ne lui euſſe pas laiſſé la moitié de la longueur de la partie poſtérieure, a paru avoir peu ſouffert d'avoir été ſéparée de celle-ci; ſouvent en moins de deux jours elle a été un nouvel animal, beaucoup plus court à la vérité que celui dont elle avoit fait partie, mais en état de remplir toutes ſes fonctions. L'anus s'étoit bien formé au bout produit par la ſection, & étoit rebordé comme il l'eſt dans l'état ordinaire. Il ne manquoit plus à ce nouveau ver que de croître en longueur, d'acquérir celle qu'avoit euë l'ancien, c'eſt ce qui s'eſt fait peu à peu, & qui a demandé pluſieurs mois. Mais la reproduction qui ſe doit faire dans la playe de la partie poſtérieure d'un pareil ver, eſt bien un autre ouvrage que celle d'un anus, & que celle d'une ſuite d'anneaux aſſés uniformes: une tête s'y doit former, ou développer; à peu de diſtance de cette tête doivent ſe reproduire, tant dans l'intérieur qu'à l'extérieur, les parties propres au ſexe du mâle, & d'autres propres à celui de la fémelle; les unes & les autres doivent non ſeulement ſe trouver dans le même ver, elles doivent y être doubles; auſſi n'eſt-ce qu'au bout de trois à quatre mois ou environ que la partie poſtérieure des vers de terre les plus communs, devient un ver parfait. Pluſieurs de ces parties poſtérieures périſſent avant

avant que d'y parvenir, ſur-tout ſi on ne ſçait pas les mettre à l'abri des dangers dont nous parlerons ailleurs, & ſi on n'a pas le ſoin de les tenir dans une terre humide à un point convenable; elles périſſent dans la terre trop imbibée d'eau, comme dans celle qui n'eſt pas ſuffiſamment humectée. Mais le temps que demande cette reproduction, & les attentions néceſſaires pour la faire réuſſir, ne diminuent en rien le fond de la merveille. Il eſt d'ailleurs heureux que les vers de terre nous la puiſſent faire voir, étant de très-longs & d'aſſés gros inſectes, dont on peut avoir des milliers en toute ſaiſon; ils offrent des facilités pour ſuivre le progrès d'un développement ſi digne d'être étudié, que ne donneroient pas des inſectes plus petits, & dont il eſt plus difficile d'avoir une quantité qui ſuffiſe à des eſſais aſſés multipliés. La diſſection qui peut nous faire voir combien la portion antérieure du corps de ces vers renferme de parties qui ne ſe trouvent pas dans la portion poſtérieure, combien celles qui ſont contenuës dans l'une, different de celles qui ſont logées dans l'autre; la diſſection, dis-je, aide à nous faire concevoir une plus grande & plus juſte idée des prodiges qui arrivent lorſqu'une portion du corps redevient un corps entier, lorſqu'elle acquiert toutes les parties qui étoient reſtées aux portions dont elle a été ſéparée. Parmi les vers de terre il y en a pluſieurs eſpeces différentes de celle qui ſe préſente le plus ſouvent à nos yeux; j'en connois deux dans leſquelles les reproductions ſe font plus vîte que dans l'eſpece la plus commune.

Les vers de terre ne ſont pas apparemment les ſeuls inſectes terreſtres qui puiſſent être multipliés par une voye qu'on ne devoit pas ſoupçonner propre à être employée pour cette fin; mais les eſpeces que nous avons indiquées, tant d'inſectes d'eau douce, que de ceux de mer,

ſuffiroient pour nous prouver qu'une propriété ſi inconcevable a été accordée à bien des eſpeces d'animaux; peut-être s'étonnera-t-on par la ſuite, du moins ne ſçauroit-on s'empêcher de regretter qu'elle n'ait pas été accordée généralement aux animaux de toutes les eſpeces. Mais il ſemble qu'elle étoit dûë par préférence à ceux dont le corps fragile eſt ſouvent en riſque de ſe caſſer, quelques-uns auſſi des vers d'eau douce qui l'ont, ſe caſſent aiſément en deux. Apparemment qu'elle aura été accordée encore aux inſectes à qui il arrive ſouvent de n'être mangés qu'en partie par d'autres inſectes, ou par de plus grands animaux, pour la pâture deſquels ils ſont deſtinés. Les vers de terre, par exemple, ſont ſouvent expoſés à avoir l'un ou l'autre bout de leur corps mangé par les taupes.

Nous ne nous ſommes nullement propoſés de diſcuter ici à fond tout ce qui tient à une matiére ſi curieuſe & ſi nouvelle; on la traitera avec plus d'étenduë & de ſolidité, quand on aura eu le temps de multiplier les obſervations, quand on pourra combiner les faits vûs par différents obſervateurs, & quand enfin nous ſerons un peu revenus de l'étonnement dans lequel nous ont jettés des faits auxquels nous aurions dû ſi peu nous attendre. Tout ce qui ſe paſſe pendant le progrès de chaque reproduction, ou au moins ce qui en peut être vû, méritera d'être rapporté au long. Ces nouvelles productions ſerviront peut-être à nous donner des éclairciſſements ſur ce myſtére de la Nature, ſi caché & ſi intéreſſant pour nous, ſur la génération des animaux. Dans les bouts de ces portions d'animaux, qui deviennent peu à peu des animaux complets, une ſorte de génération ſe fait à découvert, là des développements de germes ſe paſſent ſous nos yeux; enfin, nous pouvons y ſuivre le progrès de l'accroiſſement d'un animal preſqu'entier depuis le moment

où il n'étoit qu'un embrion qui a commencé à ſe montrer, comme il nous eſt permis de ſuivre dans tous ſes états, une branche d'arbre qui doit ſon origine à un bouton que nous avons vû s'épanouir. Mais nous n'avons pas autant d'éclairciſſements à eſpérer par rapport à des queſtions métaphyſiques auxquelles la nouvelle découverte donne lieu. Un ſentiment intérieur, & même une eſpece d'eſprit de juſtice, font que le commun des hommes ne ſçauroit ſe réſoudre à refuſer une ame aux animaux: peu de Philoſophes ſe croyent fondés à les traiter de pures machines; mais y a-t-il des ames ſécables? Quelles ſortes d'ames ſeroient-ce que celles qui, comme les corps, ſe laiſſeroient couper par morceaux & ſe reproduiroient de même? Si l'ame dans les bêtes a un lieu affecté, où elle ſe tient à la maniére des ames, ſi ce lieu eſt dans la tête, imaginerons-nous que chaque tronçon du corps eſt non ſeulement pourvû à ſon bout antérieur d'un germe de tête, *mais que de plus* ce germe de tête en contient un d'ame; c'eſt-à-dire qu'au germe propre à devenir une tête, eſt attachée une ame qui ne ſera en état d'exercer ſes fonctions, que quand le germe de tête ſe ſera développé, qu'il aura acquis la puiſſance de faire les fonctions de tête, & qu'il ſera devenu celle d'un animal? A quelque point que nos découvertes ſe multiplient en phyſique, nous ne devons pas nous promettre d'en devenir plus éclairés par rapport à des vérités d'un autre ordre, par rapport à celles qui ont pour objet des êtres qui ne ſont ni corps ni matiére.

Nous avons cru ne devoir entrer ici dans aucun détail de l'hiſtoire des premiers inſectes auxquels on a découvert la propriété de pouvoir être multipliés comme les plantes, par boutures. Nous nous ſommes même abſtenus d'indiquer beaucoup de faits ſinguliers que les polypes peuvent nous apprendre: nous ne ſçaurions pourtant

nous réſoudre à mettre fin à cette très-longue préface, ſans revenir encore à eux. Nous ne devons pas laiſſer ignorer qu'il y en a qui ſe font des habitations véritablement dignes d'être connuës, très-agréables à voir, & que les Sçavants voyent depuis long temps avec plaiſir, ſans les connoître pour ce qu'elles ſont; que celles des polypes de différentes eſpeces ſont conſtruites ſur des modéles très-différents. Il importe que les obſervateurs, & ceux ſurtout dont les recherches ont les plantes pour objet, ſoient avertis que s'ils ne ſont pas aſſés inſtruits des variétés que les logements des polypes peuvent offrir, ils ſe trouveront expoſés à de grandes & ſinguliéres mépriſes.

Les travaux de pluſieurs Naturaliſtes, & ceux entr'autres de pluſieurs habiles Botaniſtes, nous ont valu un grand nombre d'ouvrages ornés de planches gravées, par leſquelles ces Sçavants ont prétendu mettre ſous nos yeux les figures de diverſes plantes marines, qui le diſputent aux plantes terreſtres par le nombre de leurs branches & de leurs ramifications, par la grace (s'il eſt permis de parler ainſi) de leur port, par l'élégance avec laquelle ſont découpées & articulées les différentes & petites portions qui ſont diſpoſées à la file les unes des autres pour compoſer un rameau; par la nature de leur ſubſtance qui dans les unes ſemble tenir plus ou moins de la corne, & dans les autres plus ou moins de la pierre, & qui leur donne l'avantage de pouvoir être conſervées hors de l'eau, telles qu'elles étoient lorſqu'on les a tirées de celle de la mer. Auroit-on pu prévoir qu'il falloit étudier les polypes pour apprendre que ces productions qu'on avoit priſes pour de belles plantes, & qu'on n'avoit pu ſoupçonner être autre choſe, n'en étoient pas cependant; qu'elles n'étoient que des aſſemblages de cellules de ces petits animaux, & de cellules bâties par eux; que ces corps qui

ſembloient avoir végété dans la mer, étoient pour les polypes ce que les guêpiers ſont pour les guêpes; qu'on ne devoit plus leur laiſſer le nom de plantes, & que pour leur en impoſer un qui exprimât exactement ce qu'ils ſont, on devoit les appeller des *polypiers!*

Je ne me laſſerai point de faire remarquer combien de nouvelles connoiſſances nous a valu l'attention que M. Trembley a donnée à quelques inſectes très-petits; c'eſt encore celle qu'il a donnée aux polypes, qui nous a mis ſur la voye de découvrir que les cellules de ceux de diverſes eſpeces, étoient arrangées les unes au bout des autres, & les unes ſur les autres, avec tant d'art & de régularité, qu'elles formoient des touts qui avoient trompé les yeux les plus connoiſſeurs en plantes. M. Trembley m'excita à obſerver ceux d'une eſpece, qui, par un joli pennache qu'ils montrent aſſés ordinairement, & par les jeux qu'ils lui *font faire* pour s'en ſervir comme d'un filet avec *lequel ils* attrappent de très-petits inſectes aquatiques, *ne* ſçauroient manquer de plaire à tous ceux qui les conſidéreront. Il m'offrit de m'en envoyer; mais M. Bernard de Juſſieu, à qui les plus petits animaux ſont auſſi connus que les plus petites plantes, qui ſçait où ſe nichent ceux de chaque eſpece, me procura de ceux pour qui ma curioſité avoit été excitée, preſqu'auſſi-tôt que je lui eus parlé du deſir que j'avois de les voir. Il fut lui-même déterminé à les mieux examiner qu'il n'avoit fait juſqu'alors. M. Guettard ne tarda pas auſſi à trouver aux environs de Paris, des eaux qui fourniſſoient de ces inſectes en très-grande abondance.

Ce que ces polypes offrent de plus agréable aux yeux, n'étoit pas cependant ce qui méritoit le plus d'être obſervé, & ce qui devoit nous donner plus de connoiſſances d'un nouveau genre. Chaque polype à pennache eſt logé

en partie, & ſouvent ſe retire tout entier dans une eſpece de cellule ou tuyau de quelques lignes de longueur, tantôt brun, tantôt d'une couleur preſque blancheâtre, & qui a de la tranſparence au moins vers ſon ouverture, ou à ſa partie antérieure, & qui quelquefois eſt tranſparent par-tout; il eſt fait d'une matiére flexible, qui par ſa conſiſtance, & ſouvent par ſa couleur, peut être comparée à une ſorte de parchemin. Ces tuyaux ſe trouvent en certains endroits entaſſés les uns ſur les autres, d'une façon qui ne préſente aucune figure diſtincte; mais dans les endroits moins peuplés de polypes, leurs tuyaux ſont arrangés avec plus d'ordre, ou avec un ordre plus aiſé à reconnoître. Le premier au moins eſt collé contre quelque appui fixe, contre un morceau de bois, contre une feuille, contre une pierre: ce premier ſert d'appui au ſecond; celui-ci part d'aſſés près de l'ouverture de l'autre: le troiſiéme eſt poſé d'une maniére ſemblable ſur le ſecond; il en eſt de même des ſuivants. Une file de courts tuyaux diſpoſés de la ſorte, paroît une tige qui à l'origine de chaque nouveau tuyau ſemble avoir un nœud, ou une articulation: de cette tige partent ſouvent de deux côtés oppoſés d'autres files de tuyaux qui ſont comme autant de branches. L'eſpece de tige ainſi garnie de ſes branches, qui eſt ce que nous nommons un polypier, reſſemble très-bien à une plante dépouillée de ſes feuilles. Quand un de ces polypiers eſt appliqué ſur une grande feuille, comme j'en ai vû ſur celles du potamogéton, ou qu'il rampe ſur quelque morceau de bois, il ſera toûjours pris pour une plante paraſite par quelqu'un qui ne l'aura vû qu'hors de l'eau, c'eſt-à-dire, que dans un temps où chaque polype eſt rentré dans ſa cellule.

La quantité des différentes eſpeces d'animaux, qui ſont

couvertes par les eaux de la mer, eſt bien autrement grande que celle des eſpeces qui ſe tiennent dans les eaux douces: il étoit donc à préſumer que non ſeulement on devoit trouver des polypes dans la mer, mais qu'on y en devoit trouver beaucoup plus d'eſpeces qu'on n'en avoit vû dans les eaux qui croupiſſent, & dans celles des rivieres & des ruiſſeaux. Les orties & les étoiles de mer ne furent pas le ſeul objet du voyage que fit M. Bernard de Juſſieu ſur les côtes de Normandie pendant les vacances de 1741, il s'étoit ſur-tout propoſé de chercher à découvrir des eſpeces de polypes. La recherche des polypes étoit auſſi entrée pour beaucoup dans la miſſion de M. Guettard ſur les côtes de Poitou. M. de Fontenelle * nous a dit de M. de Tournefort, *il ſemble qu'autant qu'il le pouvoit, il transformoit tout en ce qu'il aimoit le mieux;* des pierres même les plus communes, il en vouloit faire des plantes. L'amour que M. Bernard de Juſſieu a pour les plantes, n'eſt pas moins vif que celui que M. de Tournefort avoit pour elles; mais c'eſt un amour plus équitable: il ne lui permit pas de balancer à faire une grande reſtitution au genre animal, quoiqu'elle dût lui être faite aux dépens du genre végétal. Après avoir obſervé dans l'eau même de la mer, pluſieurs eſpeces de ces productions ſi bien formées à la maniére des plantes, il vit ſortir des bouts de toutes leurs branches & de tous leurs nœuds, ou de toutes leurs articulations, de petits animaux qui, comme les polypes à pennache d'eau douce, ſe donnoient tantôt plus, tantôt moins de mouvement, qui comme ceux-ci s'épanouiſſoient en certains temps, & qui dans d'autres rentroient en entier dans leur petite cellule, hors de laquelle leur partie poſtérieure ne ſe trouvoit jamais. Enfin, il reconnut que pluſieurs eſpeces de ces corps, dont chacun avoit l'extérieur d'une très-belle plante, n'étoient que des

* *Mémoires de l'Académie 1708. page 151.*

aſſemblages d'un nombre prodigieux de cellules de polypes, en un mot, que pluſieurs de ces productions de la mer, que tous les Botaniſtes qui les ont décrites, ont priſes pour des plantes, & ont fait repréſenter comme telles avec complaiſance, n'étoient que des polypiers. Les obſervations de M. Guettard lui firent voir auſſi ſur les côtes de Poitou, & il m'en apporta, toutes les eſpeces de polypiers, avec les petits habitants dont ils fourmillent, que M. de Juſſieu avoit vûës ſur celles de Normandie, & même quelques-unes de plus; mais M. de Juſſieu étant retourné cette année au printemps ſur ces derniéres côtes, y a découvert de nouvelles eſpeces de polypiers, & il y en reſte apparemment encore beaucoup d'autres à découvrir.

Cette idée ſinguliére juſqu'à paroître trop bizarre, que des productions ſi parfaitement ſemblables aux plantes les plus réguliérement ouvragées, n'étoient point des plantes, qu'elles n'étoient que des aſſemblages de nids d'inſectes, a déja été propoſée il y a ſeize ou dix-ſept ans; elle fut alors mal reçûë, & il n'en a pas été queſtion depuis. Ce n'eſt pas aſſés d'annoncer des vérités, ſur-tout lorſqu'elles ſont peu vraiſemblables, il faut être en état de les faire reconnoître pour ce qu'elles ſont. Depuis que les Phyſiciens s'étoient convaincus que malgré ce que Pline & pluſieurs anciens en avoient écrit, le corail n'étoit pas plus mol dans la mer que les pierres ne le ſont dans leurs carriéres, que ſon écorce ſeule étoit molle alors, & que de même les madrépores, les rétépores, &c. avoient dans la mer la dureté des pierres; depuis, dis-je, que les Phyſiciens s'étoient convaincus de la réalité de ces faits, il leur avoit ſemblé bien difficile de faire végéter les coraux & toutes les productions appellées plantes pierreuſes. Mais des obſervations que fit M. le Comte de Marſigli, pendant ſon ſéjour aux environs de Marſeille, parurent avoir conſtaté

conſtaté l'état du corail, & lui avoir aſſûré pour toûjours, & aux productions analogues, un rang parmi les végétaux. Elles le conduiſirent à voir ſur le corail de petits corps organiſés & découpés en pluſieurs parties, auxquels il crut trouver tous les caractéres des fleurs. Ce fut une découverte qui fit grand bruit dans le monde naturaliſte, que celle des fleurs du corail. M. de Marſigli pouſſant plus loin ſes recherches, trouva de pareilles fleurs à beaucoup de ces productions appellées plantes pierreuſes, & à beaucoup d'autres productions marines plus ſouples, dont quelques-unes même ſont molles, & qui toutes ont auſſi été placées parmi les plantes.

La difficulté de faire végéter des corps pierreux, ne laiſſa pas de ſubſiſter. Mais comment ôter de la claſſe des végétaux des corps qui ſe chargeoient de fleurs! J'ai cru donner un dénouement par rapport à leur végétation, dans un *Mémoire* imprimé parmi ceux de l'Académie de 1727, *en* la réduiſant à celle de la ſeule écorce, en regardant l'écorce ſeule comme une plante, mais qui ſe bâtiſſoit une tige en dépoſant des grains rouges & ſablonneux dont je l'avois trouvé remplie. Quelque temps avant que je publiaſſe ce Mémoire, on en communiqua un autre à l'Académie, où l'on donnoit une idée fort différente de la formation du corail, & en général des corps pierreux que M. le Comte de Marſigli avoit cru voir en fleur. On aſſûroit avoir reconnu par des obſervations réïtérées, que toutes ces prétenduës fleurs étoient de très-petits, mais de véritables animaux ſemblables à des orties de mer; & on prétendoit que les coraux, les madrépores, les rétepores, les corallines, les lithophytons, &c. n'étoient que des aſſemblages de coquilles de ces inſectes.

Les nouvelles obſervations ſur leſquelles on fondoit ce ſentiment, ont été rapportées dans mon Mémoire

de 1727, avec les éloges juſtement dûs à celui qui les avoit faites; mais je ne crus pas alors devoir adopter les conſéquences qui en avoient été tirées, & j'y oppoſai des difficultés. L'eſtime que j'ai pour M. Peyſſonel * me fit même éviter de le nommer pour l'auteur d'un ſentiment qui ne pouvoit manquer de paroître trop hazardé. Quelque diſpoſé que je ſois aujourd'hui à regarder ce même ſentiment comme vrai, quoique l'exactitude & le prix des obſervations ſur leſquelles M. Peyſſonel avoit voulu l'établir, me ſoient mieux connus, il me paroît cependant encore qu'elles étoient inſuffiſantes pour prouver que les coraux & les productions analogues étoient les ouvrages de petits inſectes de différentes eſpeces. J'ai montré des doutes dans mon Mémoire, que je n'aurois peut-être pas dû avoir, ou au moins que je n'ai pas aujourd'hui, ſur la transformation faite par M. Peyſſonel, des fleurs du corail en petits animaux; mais après avoir accordé que ces prétenduës fleurs n'étoient réellement que de petits animaux, qu'en pouvoit-il réſulter! Il ſemble que la ſeule conſéquence qu'on étoit en droit d'en tirer, eſt que comme les tiges de différentes plantes terreſtres ſont couvertes, les unes de pucerons, les autres de gallinſectes, les autres de galles, de même l'écorce des plantes marines étoit remplie d'inſectes qui aimoient à s'y loger; qu'on ne devoit pas plus regarder ces derniers comme les ouvriers des corps ſur leſquels ils ſe trouvoient en ſi grand nombre, qu'on regarde les autres comme ceux des plantes auxquelles nous les voyons attachés. La grande difficulté, celle ſur laquelle j'ai le plus inſiſté, & qui me paroiſſoit inſoluble, c'étoit d'expliquer comment des inſectes pouvoient conſtruire les corps pierreux ſur leſquels on les trouvoit; comment de pareils corps pouvoient réſulter de pluſieurs de leurs cellules ou coquilles réunies; & c'eſt

* *Médecin alors de Marſeille, & à préſent Médecin du Roy à la Guadeloupe.*

une difficulté que M. Peyſſonel a laiſſée dans tout ſon entier, & par rapport à laquelle il étoit impoſſible alors d'entrevoir aucun dénouement.

Il eſt néantmoins très-certain à préſent que des productions qui ſemblent bien plus organiſées à la maniére des plantes, que ne le paroiſſent les coraux, qui ont tout autrement l'air de plantes, ſont véritablement l'ouvrage des polypes, qu'elles ſont de purs polypiers. Mais on n'auroit été nullement fondé à le conclurre, ni même à l'imaginer, ſi on eût ſeulement vû que ces productions étoient très-peuplées de polypes: ils pouvoient s'y être établis, s'y être pratiqués des logements analogues aux galles des plantes & des arbres, ſans avoir conſtruit la totalité d'un édifice qui paroît tellement au-deſſus des forces & de l'adreſſe des inſectes, qu'on ne ſçauroit concevoir que des milliers réunis enſemble ayent pu concourir à le former. Auſſi ni l'adreſſe, ni la force de ces inſectes, ni leur eſprit de ſociété, n'ont aucune part à la production d'ouvrages ſi ſinguliers: pour voir d'où elle dépend, il a fallu être parvenu à découvrir que la Nature a voulu que les polypes puſſent ſe multiplier de toutes les façons dont les plantes ſe multiplient. Les œufs des animaux ſont analogues aux graines des plantes; & il n'y a rien de ſingulier en ce qu'au moins des polypes de quelques eſpeces ſont des œufs; mais on n'a pas oublié la ſurprenante propriété dont il a été tant parlé ci-deſſus, qu'ils ont de pouvoir, comme les plantes, être multipliés par boutures. Il leur a encore été accordé de ſe multiplier d'une autre façon qui n'eſt guéres moins étrange, & qui auſſi leur eſt commune avec les plantes, qui même ſe trouve chés eux dans un plus grand degré de perfection. Un polype pouſſe hors de ſon corps un jeune polype, comme une tige d'arbre pouſſe une branche, comme une branche pouſſe un rameau,

Il a fallu découvrir que des animaux avoient une façon de ſe multiplier qu'il n'étoit pas permis de leur ſoupçonner, pour parvenir à reconnoître que les polypiers ne ſont nullement des plantes, & qu'ils ſont véritablement l'ouvrage des inſectes par qui ils ſont habités, & ſur-tout pour comprendre comment ces petits animaux peuvent diſpoſer avec régularité la ſuite des cellules dont leurs polypiers ſont compoſés, comment ils ſont faits par ces petits animaux.

Entre les polypes il y en a qui marchent, & il y en a d'autres dont la vie eſt auſſi ſédentaire que celle des huitres; chacun de ceux-ci eſt logé dans une eſpece de cellule ou de tuyau membraneux. Les petits qui pouſſent ſur le corps des polypes qui changent de place, végetent, pour ainſi dire, juſqu'à ce qu'ils ſoient parvenus à une grandeur ſouvent peu inférieure à celle du polype mere; alors le petit ou les petits s'en détachent. C'eſt ce qui ſera très-bien expliqué dans leur hiſtoire par M. Trembley, à qui cette découverte eſt dûë. Nous avons obſervé M. Bernard de Juſſieu & moi que les polypes d'eau douce à pennache, qui paſſent conſtamment & néceſſairement leur vie dans un même lieu, ont une façon de ſe multiplier qui leur eſt commune avec un grand nombre d'autres animaux, ils pondent des œufs bruns, & un peu applatis. Nous avons vû naître des petits de ces œufs; mais ces polypes ſont déja vieux, & peut-être prêts à périr lorſqu'ils pondent. Pendant qu'ils ſont jeunes, & encore très-jeunes, ils ſe multiplient d'une autre façon plus remarquable, & préciſément la même que celle dont ſe multiplient les polypes mobiles. C'eſt avec une ſeule différence bien eſſentielle à ſçavoir; elle explique clairement la formation de ces polypiers qui reſſemblent à des plantes; c'eſt que le tuyau du polype nouveau né

reſte pour toûjours greffé en quelque ſorte ſur le tuyau de celui qui lui a donné naiſſance; du corps, ou, pour dire plus exactement ce qu'il eſt permis de voir, du tuyau d'un polype, nous avons vû ſortir peu à peu un tuyau qui contenoit un polype naiſſant, nous avons vû ce nouveau tuyau s'allonger, & le polype par qui il étoit habité, ſe montrer pour faire toutes ſes manœuvres. Il avoit à peine quelques jours qu'il donnoit naiſſance lui-même à un petit dont le tuyau étoit & reſtoit uni au ſien. C'eſt ainſi que nous avons vû ſe former des files de tuyaux de polypes, greffés les uns ſur les autres, que nous avons vû ſe former des polypiers, que nous n'euſſions pas héſité à prendre pour des plantes ſi nous ne les euſſions pas ſuivis dans le progrès de leur accroiſſement, & s'il ne nous eût pas été permis de nous aſſûrer qu'ils n'étoient qu'un aſſemblage ſingulier de cellules conſtruites les unes après les autres, & habitées par de très-petits animaux.

Après être parvenu à voir ainſi des polypiers d'eau douce ſe former & croître ſous ſes yeux, on ne s'en laiſſe plus impoſer par la figure élégante, par le nombre des branchages, par celui des articulations plus artiſtement faites, & plus proches les unes des autres qu'ont diverſes productions de la mer, dont M. Tournefort a fait un genre à qui il a impoſé le nom de corallines; il a donné à ces plantes pour caractére *d'être découpées fort menu, & de croître au fond des eaux.* Chacune de ces parties attachées à la file les unes des autres par une ſorte d'articulation, eſt reconnuë pour ce qu'elle eſt, lorſqu'on en a vû ſortir l'inſecte qui y eſt niché; on juge que les articulations marquent les endroits où finit une cellule, & où une autre commence; que ces aſſemblages de cellules, quelque reſſemblance qu'ils ayent avec des plantes, ſont en entier des ouvrages de polypes, des polypiers. Quand on ſçaura

auſſi que les prétenduës fleurs des coraux, que des fleurs ſemblables que M. le Comte de Marſigli a cru voir à ces productions dont la conſiſtance & la nature approchent de celles de la corne, & qu'on appelle des Lithophytons, & à d'autres productions plus molles nommées Alcyonium; quand on ſçaura, dis-je, que ces fleurs ſont des inſectes, des polypes, on aura peine à croire qu'il faille attendre un plus long examen avant que d'ôter toutes ces productions de la claſſe des plantes, pour les ranger parmi les polypiers. L'attention que M. Peyſſonel avoit apportée à faire ſes obſervations, auroit dû me convaincre plûtôt que ces fleurs que M. le Comte de Marſigli avoit accordées aux différentes productions dont nous venons de parler, étoient réellement de petits animaux. Mais ce que mes propres yeux m'ont fait voir depuis, ne m'a pas permis de reſter dans le doute. Une production de la mer du genre des Alcyonium, porte le nom de main de mer ou de main de larron, elle eſt de celles que M. le Comte de Marſigli a obſervées; il lui a trouvé des fleurs aſſés ſemblables à celles du corail & des autres prétenduës plantes pierreuſes. J'ai vû ici une main de mer apportée par M. de Juſſieu des côtes de Normandie, dans de l'eſprit de vin affoibli, qui étoit très-chargée de ces corps organiſés, qui avoient été des fleurs pour M. le Comte de Marſigli. Ils étoient inconteſtablement de petits animaux aux yeux de tous ceux qui connoiſſoient les polypes. La liqueur ſpiritueuſe dans laquelle ils avoient perdu la vie, en les faiſant ſouffrir, les avoit forcés à ſe tirer en grande partie hors de leurs cellules, & à ſe montrer preſqu'en entier.

Les coraux & les lithophytons reſſemblent bien moins à des plantes que les corallines, & que diverſes autres productions très-articulées & très-ramifiées; il faut pourtant avouer que l'on trouve à les faire former par de petits

animaux des difficultés qui ne ſçauroient être entiérement levées par ces obſervations ſur les polypes à pennache d'eau douce, qui nous ont fait voir ſi clairement comment des cellules s'arrangent les unes au bout des autres, pour donner la repréſentation d'une plante. Les coraux & les lithophytons ſont compoſés d'une tige dure & compacte, & d'une écorce molle & ſpongieuſe. Celle-ci ſeule eſt habitée par les polypes. Comment les polypes viennent-ils à bout de conſtruire la tige ſolide qui ſoûtient leurs cellules? C'eſt ce que nous ne devons pas nous hazarder d'expliquer, juſqu'à ce que nous ayons raſſemblé aſſés d'obſervations immédiates ſur ces polypes mêmes, ou ſur d'autres d'un genre approchant du leur.

Tant de belles productions de la mer, dont les figures enrichiſſent les ouvrages où elles ſont gravées, qui elles-mêmes étalées dans les cabinets des curieux, en ſont une grande parure, & dont quelques-unes, comme les différents coraux, ſont un objet de commerce, & fourniſſent une matiére qui occupe beaucoup d'ouvriers; tant de belles productions, dis-je, paroiſſent donc uniquement dûës à des inſectes. Plus on étudie ces petits animaux, & plus on ſe trouve leur être redevable. Les Phyſiciens doivent leur ſçavoir gré de ce qu'ils les débarraſſent d'avoir à expliquer la végétation des plantes pierreuſes, & celle des lithophytons, qui ne préſentoit pas moins de difficultés. Tout ce que nous avons dit cependant des polypes de mer, n'eſt qu'une eſpece d'annonce qui ne ſçauroit guéres manquer de produire l'effet que nous nous en ſommes promis: elle excitera ſans doute la curioſité des Naturaliſtes qui ſe trouveront ſur les bords de la mer, pour des inſectes ſi dignes d'être mieux connus. Ils en chercheront les différentes eſpeces; ils ſe plairont à nous décrire les variétés que peuvent offrir leurs formes toûjours bizarres;

ils étudieront les figures & les diſpoſitions des cellules de ceux de différentes eſpeces, la maniére dont ces inſectes ſe nourriſſent, croiſſent & ſe multiplient; ils mettront ainſi dans un plus grand jour tout ce qui a rapport aux différents polypiers & à leur formation. Enfin, une partie de l'Hiſtoire Naturelle ſi intéreſſante, ſi nouvelle, & qui n'eſt encore qu'ébauchée, ſera approfondie comme elle mérite de l'être.

---

LE ſujet de la Vignette eſt pris du douziéme Mémoire. Elle repréſente un bras de riviere qui coule le long d'un eſcalier ſur lequel ſe ſont rendues des perſonnes de l'un & de l'autre ſexe, pour voir tomber pendant une nuit obſcure, à la lueur de pluſieurs flambeaux, une pluie d'éphémeres. Les marches, & la partie de la riviere qui en eſt proche, ſont couvertes de ces mouches. L'air en eſt auſſi rempli qu'il l'eſt certains jours d'hiver de gros floccons de neige.



Haussard inv. et Sculp.

# MEMOIRES
## POUR SERVIR
## A L'HISTOIRE
# DES INSECTES.

*PREMIER MEMOIRE.*

## HISTOIRE
## DES BOURDONS VELUS,
### DONT LES NIDS SONT DE MOUSSE.

LES promenades, ſoit dans la campagne, ſoit dans les jardins, donnent ſouvent occaſion de voir de ces Mouches qui ſont appellées *Bourdons* *, & par l'hiſtoire deſquelles nous allons commencer ce volume; auſſi ſont-elles très-connuës. Elles appartiennent au genre des Abeilles; elles ſont armées d'un aiguillon & pourvûës d'une trompe

* Pl. 1. fig. 1 & 2.

qui, pour l'eſſentiel, eſt conſtruite comme celle des mouches à miel. Enfin, elles vont ſur les fleurs pour y faire des récoltes de miel & de cire brute. Mais les bourdons qu'on voit le plus ſouvent, ſont conſidérablement plus gros que les abeilles ordinaires; ils volent avec plus de bruit, & avec un bourdonnement auquel ils doivent leur nom.

Des poils longs, très-preſſés les uns contre les autres, couvrent preſque toutes leurs parties extérieures, & les font paroître plus gros qu'ils ne ſont réellement. Chacun de ces poils*, comme ceux des abeilles communes, vû au microſcope, reſſemble à une petite plante. Différents bourdons, & différentes parties du même bourdon, nous montrent des couleurs différentes qui ne ſont que celles de leurs poils. Les uns* n'ont que leurs anneaux poſtérieurs d'une couleur cannelle, pendant que le reſte de leur corps eſt noir. D'autres ont le corcelet couvert de poils blancs, & ſur le corps une raye tranſverſale & jaune, qui eſt ſuivie d'une raye blanche. D'autres ont de plus vers le milieu du corps, une bande tranſverſale de couleur citron. Quelques-uns ont encore la partie antérieure de leur corcelet, bordée de poils blancs ou jaunes qui forment une eſpece de collier*. D'autres ont le corcelet couvert de poils blancs, & ſur le corps une large raye de poils jaunes, qui eſt ſéparée par une bande noire d'une derniere bande faite de poils blancheâtres. D'autres ſont blonds*, le deſſous de leur corps n'a que des poils de la plus pâle nuance de citron, & le deſſus de leur corcelet a des poils un peu roux. Entre les blonds, il y en a de plus pâles & de plus rougeâtres. Mais c'eſt trop nous arrêter à décrire des varietés peu importantes en elles-mêmes, & qui d'ailleurs ne ſçauroient être employées ici, comme par rapport à d'autres inſectes, pour déterminer des eſpéces; car dans le même nid j'ai vû

* Pl. 4. fig. 2.

* Pl. 1. fig. 1 & 2.

* Pl. 3. fig. 1.

* Pl. 2. fig. 1.

naître des bourdons de même taille, qui différoient entr'eux par les couleurs ou les diſtributions de couleurs dont nous venons de parler. Par exemple, dans le nid peuplé de bourdons dont le derriére ſeul étoit feuille-morte, j'en ai vû naître quelques-uns qui avoient ſur le corps une ou deux bandes tranſverſales de couleur de citron; mais parmi les blonds, je n'ai point obſervé de ceux ſur leſquels les poils noirs dominent. Tous, au reſte, ont les jambes noires.

Outre les bourdons qui ſont preſque couverts de longs poils, il y en a qui n'en ont de longs que ſur le corcelet, & qui les ont courts ſur le corps. M. Granger m'en a envoyé de ceux-ci * d'Egypte, dont tous les poils ſont d'une belle couleur d'olive, & dont les aîles tirent ſur le violet. Il m'en a envoyé d'autres * du même pays, dont le corcelet eſt couvert par-deſſus, de longs poils d'un beau citron, & dont les anneaux du corps ſont ras, & même liſſes & luiſants. Ces anneaux ſont d'un noir qui tire ſur le violet; un violet moins noir, mais pourtant foncé, eſt auſſi la couleur de leurs aîles. Au reſte, les bourdons dont il s'agira dans ce Mémoire, ont de longs poils ſur le corps comme ſur le corcelet.

* Pl. 3. fig. 2.

* Fig. 3.

Il faut avoir ſuivi ces mouches dès leur origine, pour ſçavoir que des bourdons *, auprès deſquels les abeilles ordinaires ſont très-petites, que d'autres auſſi petits & plus petits que des abeilles ordinaires *, & enfin que d'autres * d'une grandeur moyenne entre les deux précédentes; que ces bourdons, dis-je, de grandeurs ſi différentes, doivent leur naiſſance à une même mere; que ce ſont trois ſortes de mouches qui ne différent qu'en ſexe. Les très-grands bourdons ſont des fémelles, ceux de moyenne grandeur ſont des mâles, & ceux de la petite taille ſont dépourvûs de tout ſexe. Ce ſont les trois ſortes de mouches que nous avons

* Pl. 1. fig. 1 & 2. pl. 2. fig. 1.

* Pl. 1. fig. 4. & pl. 2. fig. 3.

* Pl. 1. fig. 3. & pl. 2. fig. 2.

prouvé ailleurs ſe trouver dans une ruche d'abeilles, mais qui, parmi celles-ci, ne différent pas autant en grandeur que parmi les autres.

Les bourdons vivent auſſi, comme les mouches à miel, en ſocieté; mais ſi on compare les habitations de ces derniéres, le nombre des mouches qui y ſont raſſemblées, les ouvrages dont elles ſont remplies, avec les logements des bourdons, & tout ce qui s'y trouve, les unes paroîtront par rapport aux autres, ce qu'eſt une très-grande ville, très-peuplée, & où les arts ſont en honneur, par rapport à un ſimple village. Après s'être plû à faire des réflexions ſur tout ce qui ſe paſſe dans les plus ſuperbes villes, on peut aimer à s'inſtruire de la vie des villageois. Nos bourdons, que nous comparons à ces derniers, ne laiſſent pas d'avoir à nous apprendre des faits par rapport à la façon dont ils ſe conduiſent, qui meritent d'être connus. Je n'en ai jamais trouvé plus de 50 à 60 réunis dans un même domicile; on n'en a que plus de facilité à obſerver leurs différentes manœuvres.

Les mouches à miel qui ont été abandonnées à elles-mêmes, celles qu'on n'a pas logées dans des ruches, cherchent pour s'établir, quelque grande cavité qui les mette à l'abri des rayons du Soleil & de la pluye; elles ne ſçavent pas ſe faire une habitation, elles ont beſoin de la trouver faite. Nos bourdons ſe font la leur; l'extérieur * en eſt extrêmement ſimple & ruſtique: tel qu'il eſt, il leur coûte du travail. On ne le prendroit à la premiére inſpection, que pour un ouvrage de la nature, que pour une motte de terre un peu élevée & recouverte de mouſſe; mais toute la mouſſe qui s'y trouve, y a été apportée par les bourdons, qui en ont dépouillé la terre des environs.

* Pl. 1. fig. 6.

J'appellerai des nids ces endroits où pluſieurs bourdons habitent enſemble; ils en ſont auſſi; c'eſt-là que les œufs

ſont dépoſés, & que les vers qui en écloſent, prennent leur accroiſſement juſqu'à ce qu'ils ſoient en état de ſubir leurs différentes métamorphoſes. Quoique je ſçuſſe où l'on devoit trouver de ces ſortes de nids, que c'étoit principalement dans les prairies & dans les champs de ſainfoin & de luzerne, quoiqu'ils n'y ſoient pas rares, & que leur volume puiſſe les rendre très-ſenſibles (car le diametre de leur circonférence a ſouvent cinq à ſix pouces & plus, & ils s'élevent au-deſſus de la ſurface de la terre de quatre à cinq pouces) j'en ai cependant cherché inutilement moi-même pendant pluſieurs années; & beaucoup d'enfants de la campagne, que j'ai intéreſſés à m'en découvrir par des récompenſes promiſes, n'ont pu y réuſſir. L'expédient des récompenſes promiſes m'en a pourtant procuré par la ſuite autant que j'en ai voulu, & plus. Je penſai que c'étoit aux faucheurs à qui je devois m'adreſſer. Quand leur faux coupe l'herbe bien près de la terre, elle met à découvert les nids de bourdons qui s'élevent au-deſſus de ſa ſurface; ſouvent même le tranchant de ce grand inſtrument diviſe ces nids en deux, & détermine les mouches à en partir. Auſſi n'ai-je point trouvé de faucheurs qui ne connuſſent les nids dont il s'agit. Les premiers que je voulus engager à m'en procurer, en leur promettant de les leur payer chacun douze ſols, furent extrêmement contents du marché. Je le fus fort moi-même d'avoir dès le même jour à leur donner le prix de cinq à ſix de ces nids. Bientôt il fut ſçû par tous les faucheurs du pays, que le commerce de nids de bourdons méritoit attention: on m'en offrit de toutes parts. Quoique j'en euſſe beaucoup rabbaiſſé la valeur, que je l'euſſe diminuée des deux tiers, même pour ceux qui étoient les plus gros & les plus peuplés, il me fut facile d'en avoir près d'une centaine, & il n'eût tenu qu'à moi d'en avoir beaucoup davantage. Enfin, dans toutes les

années ſuivantes, le même expédient m'en a fourni le nombre que j'ai voulu en avoir.

* Pl. 1. fig. 6. L'extérieur du nid *, comme je l'ai déja dit, reſſemble aſſés à une motte de terre couverte de mouſſe. Quand on l'examine pourtant de près, il paroît mieux façonné, plus arrondi qu'une pareille motte ne le ſeroit. Il y en a de plus & de moins élevés, & de plus & de moins écraſés; quelques-uns ont la convexité d'une demi-ſphere, ou même celle d'une plus grande portion de ſphere; & quelques autres ſont des ſegments bien plus petits que la demi-ſphere. Dès qu'on tente de les découvrir, on reconnoît que ce qu'on prenoit pour une mouſſe touffuë, eſt un aſſemblage d'une infinité de petits brins détachés & entaſſés les uns ſur les autres.

* Fig. 6. *E.* Une porte * a été ménagée quelque part au bas du nid, c'eſt-à-dire, qu'il y a un trou qui permet aux plus gros bourdons d'entrer & de ſortir. Souvent on découvre un chemin de plus d'un pied de long, par lequel chaque mouche peut arriver à la porte, ſans être vûë. Ce chemin eſt vouté de mouſſe. Quelquefois pourtant les bourdons entrent par le deſſus du nid même; mais ce n'eſt guéres que lorſque le nid n'eſt pas encore en bon état.

C'eſt une choſe très-aiſée que de voir l'intérieur de ce nid, & comment tout y eſt diſpoſé; on peut le découvrir ſans s'expoſer à aucune aventure fâcheuſe. Quoique les bourdons ſoient armés d'un fort aiguillon, & quoique le bruit qu'ils font entendre, ſemble menaçant, ils ne laiſſent pas d'être aſſés pacifiques. Quand on ôte le toit de leur habitation, quelques-uns ne manquent pas d'en ſortir par en haut; mais ils ne cherchent point à ſe jetter ſur celui qui les a mis à découvert, comme le feroient les abeilles en pareil cas; pluſieurs même alors n'abandonnent pas le nid. Ils en ont toûjours uſé au mieux avec moi; il n'y en

a jamais eu un ſeul qui m'ait piqué, quoique j'aye mis ſans deſſus-deſſous des centaines de nids.

Le premier objet qui ſe préſente, lorſque le nid a été découvert, eſt une eſpéce d'épais gâteau * mal façonné, & compoſé d'un aſſemblage de corps oblongs comme des œufs, ajuſtés les uns contre les autres. Ce gâteau, que nous ferons mieux connoître dans la ſuite, eſt tantôt plus & tantôt moins grand; tantôt il eſt ſeul, tantôt il eſt poſé ſur un ſecond, qui ſouvent lui-même l'eſt ſur un troiſiéme. Après que le ſupérieur a été mis au grand jour, on voit marcher deſſus des bourdons, & on en voit d'autres qui paſſent par-deſſous, ou par-deſſous les autres gâteaux *.

* Pl. 1. fig. 5. & pl. 2. fig. 4.

* Pl. 3. fig. 7.

Dès qu'on ceſſe de les inquiéter, ils ſongent à recouvrir leur nid, & n'attendent pas même pour ſe mettre à l'ouvrage, que celui qui a fait le deſordre, ſe ſoit éloigné. Si la mouſſe du deſſus a été jettée aſſés près du pied du nid, comme on l'y jette, même ſans penſer qu'on doit le faire pour épargner de la peine à ces mouches, bientôt elles s'occupent à la remettre dans ſa premiére place. Les bourdons des trois ſortes, c'eſt-à-dire, les grands, ceux de moyenne grandeur & les petits y travaillent. Nos bourdons reſſemblent encore en ceci aux villageois, auxquels nous les avons comparés; tous ſe croyent nés pour le travail, & tous travaillent. Il n'y a point parmi eux, comme parmi les abeilles, des mouches qui ayent la prérogative de ne rien faire, de paſſer leur vie dans l'oiſiveté. Les oiſeaux & les inſectes qui ont à conſtruire des nids, ou de petits bâtiments équivalents, vont ſouvent prendre au loin les matériaux qu'ils y veulent faire entrer, ils s'en chargent & les tranſportent. La façon dont les bourdons ont été inſtruits à faire parvenir ſur leur nid la mouſſe qu'ils y veulent placer, eſt différente; c'eſt en la pouſſant,

& non en la portant, qu'ils l'y conduiſent. Ils n'ont même en aucun temps à l'y conduire de loin; les environs du lieu qui a été choiſi pour établir un nouveau nid, en ſont remplis. Le bourdon, comme l'abeille, a deux dents écailleuſes * très-fortes, dont le bout eſt large & dentelé; avec ces dents, il lui eſt aiſé d'arracher & même de couper des brins de ces petites plantes. Mais lorſqu'il ne s'agit que de rétablir un nid autour duquel ſe trouve la mouſſe dont il a déja été couvert, il ſeroit inutile aux bourdons de ſonger à en couper ou à en arracher de nouvelle; auſſi leur unique objet eſt-il de remettre l'ancienne en place. Conſidérons-en un ſeul occupé à ce travail *; il eſt poſé à terre ſur ſes jambes, à quelque diſtance du nid; ſa tête en eſt la partie la plus éloignée, & directement tournée vers le côté oppoſé. Avec ſes dents, il prend un petit paquet de brins de mouſſe; les jambes de la premiére paire ſe préſentent bientôt pour aider aux dents à ſéparer les brins les uns des autres, à les éparpiller, à les charpir, pour ainſi dire; elles s'en chargent enſuite pour les faire tomber ſous le corps; là, les deux jambes de la ſeconde paire viennent s'en emparer, & les pouſſent plus près du derriére. Enfin, les jambes de la derniére paire ſaiſiſſent ces brins de mouſſe, & les conduiſent par de-là le derriére, auſſi loin qu'elles les peuvent faire aller.

* Pl. 4. fig. 4 & 5.

* Fig. 1. *a.*

Après que la manœuvre que nous venons d'expliquer, a été répétée un grand nombre de fois, il s'eſt formé un petit tas de mouſſe bien conditionnée par de-là le derriére du bourdon, c'eſt-à-dire, que toute celle de ce tas a été approchée du nid, d'une longueur qui ſurpaſſe celle du corps du bourdon, de la diſtance qu'il a du derriére à l'endroit où ſes jambes poſtérieures peuvent atteindre. Un autre bourdon *, ou le même, qui a toûjours le derriére tourné vers le nid, répéte ſur ce petit tas une manœuvre ſemblable

* *b.*

ſemblable à celle par laquelle il a été formé & porté où il eſt; par cette ſeconde manœuvre, le tas eſt conduit une fois plus loin. C'eſt ainſi que de petits tas de mouſſe ſont pouſſés juſqu'au nid, & c'eſt ainſi qu'ils ſont montés juſqu'à ſa partie la plus élevée. Enfin, c'eſt toûjours en pouſſant avec ſes jambes & vers ſon derriére, les brins de mouſſe, que le bourdon les fait avancer. Tant qu'il n'eſt queſtion que de tranſport, il a conſtamment la tête tournée du côté oppoſé à celui où eſt le nid; mais il y a des temps, ceux où il s'occupe à en façonner la voute, à entrelacer les brins, des temps, dis-je, dans leſquels les dents agiſſent ſeules, ou aidées des jambes antérieures. Quelquefois il fait paſſer ſa tête ſous la mouſſe, il l'y enfonce pour arranger celle qui eſt au-deſſous de la ſurface ſupérieure. Une couche de mouſſe épaiſſe de plus d'un pouce, & ſouvent de deux, forme au nid une voute legére, & en état de le mettre à l'abri contre des pluyes ordinaires.

Il eſt conſtant que les bourdons ne ſçavent employer que la mouſſe qui ſe trouve autour de leur nid. Je n'en ai vû aucun de ceux qui y arrivent en volant, chargé du plus leger brin de plante. Quand je leur ai ôté la mouſſe de leur nid, & que la terre des environs ne leur en pouvoit fournir, ils ont œconomiſé du mieux qu'il leur a été poſſible, celle que je leur avois laiſſée, mais ils n'en ont pas augmenté la quantité. J'ai déja dit qu'ils font auſſi avec de la mouſſe, des galeries couvertes, par leſquelles ils peuvent arriver au nid ſans être vûs; les traînées de mouſſe qui voutent ces chemins, ont encore un autre uſage. Quand celle du nid a été emportée par le vent, quand il faut augmenter l'épaiſſeur des couches de celle qui a été employée, ils en trouvent là de toute préparée; ils ſe contentent de galeries plus courtes, ou renoncent

tout-à-fait à en avoir, dans les cas où ils ont beſoin de matériaux pour augmenter la ſolidité de leur logement.

Un toit de mouſſe ſuffit pour les mettre à l'abri pendant un certain temps; la ſurface intérieure ou concave de la voute des nids, eſt alors de pure mouſſe comme leur ſurface extérieure ou convexe; mais par la ſuite la couverture doit être plus en état de réſiſter à la pluye & aux autres injures de l'air. Les bourdons mettent un enduit ſur toute la ſurface intérieure, ils y font d'abord une ſorte de platfond * d'une eſpece de cire brute, & en recouvrent enſuite toutes les parois. La couche de cette matiére n'a environ qu'une épaiſſeur double de celle d'une feuille de papier ordinaire; mais outre qu'elle n'eſt pas pénétrable à l'eau, elle tient liés tous les brins de mouſſe qui parviennent juſqu'à l'intérieur, au moyen de quoi les brins qui ſe trouvent entrelacés avec ceux-ci, ſont plus ſolidement arrêtés. Les grands vents alors n'ont plus la même priſe ſur les nids, qu'ils y ont lorſque cet enduit leur manque. Enfin cet enduit donne du liſſe & du poli à toutes leurs parois intérieures. J'ai trouvé de ces enduits à des nids de bourdons qui ſont entiérement jaunâtres, & à ceux des bourdons ſur leſquels le noir domine, & qui ont des bandes jaunes. Les nids qui les ont, ſont bien façonnés par dehors, bien arrondis, comme le ſeroit un nid d'oiſeau renverſé, ou un nid d'oiſeau couvert par-deſſus, comme l'eſt celui du roitelet.

* Pl. 3. fig. 7. *pp.*

La matiére de ces enduits a une odeur de cire; elle n'eſt cependant qu'une cire brute qui, quoique plus tenace que celle que les abeilles ordinaires rapportent à leurs jambes, n'a pas reçû les préparations capables de la rendre de véritable cire. Elle ſe laiſſe pêtrir comme une pâte; mais la chaleur ne peut la rendre liquide, ni même l'amollir ſenſiblement. Après avoir fait une petite boule de cette matiére que j'avois roulée entre mes doigts, je l'ai

miſe dans une cuillier à caffé que j'ai poſée ſur des charbons ardents: la boule a eu beau s'échauffer, elle n'a point coulé, comme eût fait en pareil cas, une boule de cire. Quand elle a été échauffée à un certain point, elle s'eſt enflammée, elle a brûlé pendant quelque temps; après que la flamme a été éteinte, il eſt reſté une petite maſſe de charbon noir: ce charbon étoit pourtant fort différent des charbons ordinaires; au bout de deux heures, je l'ai trouvé réduit en une poudre humide.

La couleur de cette cire eſt d'un gris-jaunâtre; elle ſeroit propre à faire tout ce qu'on fait avec de la cire ramollie par la térébenthine avec laquelle on l'a mêlée; comme à prendre des empreintes. On peut la pêtrir entre les doigts, ſans qu'elle s'y attache.

Selon que le nid qu'on vient de découvrir, eſt plus ou moins ancien, on y trouve plus ou moins de gâteaux, ou s'il n'en a encore qu'un, il eſt plus ou moins grand. Il s'en faut beaucoup qu'ils paroiſſent compoſés de parties auſſi réguliéres & auſſi réguliérement arrangées que le ſont les cellules des gâteaux des abeilles. Leur ſurface ſupérieure eſt convexe *, l'inférieure eſt concave. D'ailleurs, la figure de l'une & celle de l'autre ſont pleines d'inégalités, & celles de la ſurface inférieure ſont plus conſidérables que celles de la ſupérieure. La maſſe de chaque gâteau eſt faite de corps oblongs * comme des œufs, appliqués les uns contre les autres, ſuivant leur longueur; celle-ci donne la meſure de l'épaiſſeur du gâteau. Ces corps oblongs ſont d'un jaune pâle ou blancheâtre; il y en a de trois grandeurs différentes; le grand diametre des uns a plus de ſept lignes, & leur petit diametre a environ quatre lignes & demie; il y en a dont le grand diametre n'a pas trois lignes, & dont l'autre eſt plus petit à proportion; enfin il y a de ces corps d'une grandeur moyenne entre les précédentes. Il eſt aiſé de

* Pl. 1. fig. 5.

* Pl. 2. fig. 8, 9 & 10. *a, a, a.*

juger des inégalités qui peuvent ſe trouver dans l'épaiſſeur d'un gâteau fait de ces trois ſortes de corps, poſés les uns contre les autres, & d'ailleurs poſés aſſés irréguliérement. Dans certains temps, ceux qui compoſent un gâteau, ſont tous fermés par les deux bouts; & dans d'autres temps, ils ſont ouverts pour la plûpart par leur bout inférieur. C'eſt alors ſur-tout qu'on eſt tenté de les regarder comme analogues aux cellules de cire conſtruites par les abeilles; mais il eſt aiſé de reconnoître qu'ils ne ſont faits, ni de vraye cire, ni même de cire brute. Tous ceux qui ſont ouverts, ſont vuides.

Ces corps en forme d'œufs, ou d'œufs ouverts par un bout, ne ſont pas même l'ouvrage des bourdons, ou, plus exactement, des bourdons aîlés. Chacun de ces corps eſt une ſolide coque de ſoye qui a été filée par un ver, & dans laquelle il s'eſt renfermé lorſqu'il a été prêt à ſubir ſa premiére métamorphoſe. Enfin, ceux qui ſont ouverts par un bout, ſont des coques qui ont été percées par la mouche, par le bourdon, lorſqu'après s'être tiré de toutes ſes enveloppes, il a été en état de paroître avec des aîles.

Outre les coques qui font le corps de chaque gâteau, on ne ſçauroit manquer de remarquer des maſſes de la figure la plus irréguliére *, d'une couleur brune, dont pluſieurs ſont poſées en-deſſus, & rempliſſent non ſeulement des vuides que les coques laiſſent entr'elles, mais s'élevent aſſés pour cacher quelques-unes de celles qui leur ſervent de baſe. Les plus conſidérables de ces maſſes ſe trouvent ſur les bords & les côtés du gâteau; il y en a quelquefois d'auſſi groſſes que de petites noix, & que je ne ſçaurois comparer à rien à quoi elles reſſemblent plus par leur couleur & leur figure, qu'à des truffes: elles n'ont pourtant pas à beaucoup près, la conſiſtance de ces derniéres, elles n'ont que celle d'une pâte qui ſe laiſſe étendre aiſément.

* Pl. 1. fig. 5. *p, p,* &c. & pl. 2. fig. 7 & 9. *p.*

Ces maſſes, qui ne ſemblent être pour les gâteaux qu'une mal-propreté & une difformité, ſont le grand & l'important ouvrage des bourdons, & ont à nous offrir des objets dignes d'attention. Quand on a enlevé les couches ſupérieures de quelques-unes avec un canif, juſqu'aſſés près du centre, on trouve un vuide * rempli par des œufs* oblongs d'un beau blanc un peu bleuâtre. Leur longueur eſt d'environ une ligne & demie, & leur diametre n'a guéres que le tiers de leur longueur. Il y a eu telle maſſe dans laquelle j'ai trouvé plus de 30 de ces œufs, je n'en ai vû que 15 à 20 dans d'autres, & que 3 à 4 dans quelques autres; quand il y en a beaucoup, ils ne ſont pas tous dans la même cavité.

* Pl. 2. fig. 10.

* *o*.

Ces maſſes de matiére ſont donc quelquefois des nids d'œufs. Tout informes qu'elles ſont, elles ſont des nids qui peuvent le diſputer en ſingularité à ceux qui ſont faits avec le plus d'art; & cela, parce qu'elles ne ſont pas uniquement deſtinées à bien couvrir les œufs, elles le ſont auſſi à fournir la nourriture aux vers qui en doivent éclorre. Leur matiére eſt une eſpéce de pâtée, c'eſt même le nom que nous lui donnerons, dont le ver qui ſort de chaque œuf, doit ſe nourrir.

Quand on ouvre certaines maſſes de pâtée, ce ne ſont plus des œufs qu'on trouve dans leur intérieur, on n'y trouve que des vers *, & on y en trouve plus ou moins, ſelon que la maſſe eſt plus ou moins groſſe, & ſelon que les vers ſont plus petits ou plus gros. Ces vers * ſont aſſés ſemblables à ceux des mouches à miel; leur couleur dominante eſt le blanc, ils ont ſeulement ſur les côtés, des taches noires de figure irréguliére, plus longues que larges, & diſpoſées tranſverſalement. Telle maſſe de pâtée eſt occupée par un ſeul, & l'autre l'eſt par deux ou trois vers. De-là il ſuit qu'après qu'ils ſont nés, ils s'écartent les uns

* Fig. 11. *u*, *u*, & fig. 12.

* Fig. 13.

des autres, mangeants la pâtée qui les entoure; & que les bourdons du nid connoiſſent les endroits où les couches de cette matiére ſont devenuës trop minces, où le ver ſeroit expoſé à être à découvert; que ces mouches ont ſoin d'y apporter de nouvelle matiére qui ſert à le nourrir & à le mettre à l'abri de toutes les impreſſions de l'air.

Quelqu'un qui a étudié les abeilles, qui ſçait ce que c'eſt que la cire brute, n'héſite point ſur la nature de la pâtée dont vivent les vers de bourdons; il reconnoît ſans peine que des pouſſiéres d'étamines en ſont la baſe. Mais ces pouſſiéres trop ſéches demandent à être humectées, elles le ſont par un miel aigrelet. La conſommation qui ſe fait de cette pâtée dans chaque nid, doit être grande. On ne voit pourtant pas que les bourdons qui y arrivent, ayent ordinairement leurs deux jambes poſtérieures chargées de cire brute, comme le ſont ſouvent celles des abeilles qui rentrent chés elles; ce qui diſpoſe à croire qu'ils font paſſer les pouſſiéres d'étamines dans leurs eſtomacs, qu'ils les mangent, & les dégorgent après les avoir tenuës en digeſtion. J'ai pourtant obſervé une maſſe de cire brute à chaque jambe poſtérieure de quelques bourdons, elle étoit ſi oblongue, qu'elle tenoit à la derniére partie qui répond à celle des jambes des abeilles, que nous avons nommée la broſſe, & à la partie précédente & analogue à celle où les abeilles placent leur pelote; mais rarement voit-on des bourdons ainſi chargés, & ils le devroient être ſouvent s'ils apportoient à leurs jambes toute la cire brute qui ſe conſume chés eux.

A moins que les bourdons, comme leurs vers, n'aiment la pâtée, & ne la mangent, ils ne font pas de grandes proviſions pour eux-mêmes. Tout ce qu'on trouve de plus dans leur nid, & qu'on ne manque pas d'y trouver, ce ſont trois à quatre eſpeces de petits pots * tantôt plus tantôt moins

* Pl. 1. fig. 5. *m*, *m*. &c.

pleins d'un fort bon miel. Les faucheurs les connoiſſent, & s'amuſent volontiers à les ôter des nids qu'ils ont découverts, pour en boire le miel. Ces petits vaſes ſont des eſpeces de gobelets preſque cylindriques, ils font partie du gâteau ſupérieur, & ne ſe trouvent pas placés conſtamment dans les mêmes endroits; il y en a de proches du milieu, & de proches des bords, ou même ſur les bords; leur capacité égale au moins celle d'une des grandes coques. Quelquefois un pot à miel s'éleve au-deſſus du reſte du gâteau; ils ſont toûjours ouverts. Ils ſont faits d'une ſorte de cire groſſiére de couleur aſſés ſemblable à celle de la pâtée, mais qui a plus de conſiſtance que cette derniére matiére; en un mot, ils ſont formés d'une cire pareille à celle avec laquelle le nid eſt platfonné. Au reſte, elle n'y eſt pas employée avec grande œconomie; les parois de chaque pot à miel, ſont aſſés épaiſſes. Les bourdons ſe ſervent peut-être du miel de ces pots pour *humecter* de temps en temps la pâtée qui *ſe deſſéche* trop.

Je n'ai point vû de bourdons commencer un nid; mais j'en ai mis quelques-uns dans la néceſſité de recommencer le leur, & ils ont bien voulu le faire devant moi. Ce que j'appelle commencer ou recommencer un nid, n'eſt pas le couvrir ou le recouvrir de mouſſe, nous avons aſſés expliqué tout ce qui regarde cette derniére manœuvre; c'eſt de jetter les fondements de l'intérieur. J'enlevai à des bourdons tous les gâteaux de leur nid, j'en rendis l'intérieur parfaitement vuide; ils ne ſe dégoûtérent pas cependant de leur habitation, ils la raccommodérent, ils la rajuſtérent, ils la remirent dans l'état où elle étoit lorſqu'elle renfermoit les objets les plus précieux pour eux. Je la découvris pendant deux à trois jours de ſuite, pour voir ſi quelqu'ouvrage y avoit été fait, & je ne pus y en appercevoir aucun; craignant enſuite de troubler ces mouches dans leur travail,

& de les dégoûter de celui que je voulois qu'elles fiſſent, en cherchant trop tôt à le voir, je les laiſſai tranquilles pendant huit jours. Au bout de ce temps, je revins découvrir leur nid, & je trouvai dans l'intérieur une maſſe de pâtée groſſe comme une noiſette, & de même arrondie. A cette boule tenoit un pot à miel, ainſi il eſt la premiére piéce du ménage. La boule étoit poſée ſur un lit de mouſſe qui couvroit la terre ſans y être aucunement adhérente; c'eſt ainſi qu'eſt placé le gâteau inférieur dans les nids ordinaires, il ne tient à rien. Le gâteau qui ſe trouve au-deſſus de celui-ci, ne lui eſt pas plus adhérent que ce premier l'eſt à la terre. Enfin, les gâteaux, quelque nombre qu'il y en ait, ne tiennent aucunement les uns aux autres, ni à aucune partie du nid. Il étoit évident qu'une des premiéres choſes que les bourdons avoient à faire dans l'intérieur du nid, étoit d'y raſſembler une maſſe de cette matiére néceſſaire à la mere pour loger ſes œufs. La boule de pâtée que je trouvai dans celui dont tous les gâteaux avoient été emportés, renfermoit probablement des œufs, peut-être des vers; mais pour conſerver les uns & les autres, je ne voulus pas ouvrir la boule.

Nous avons déja dit que les vers ſortis des œufs, s'écartent les uns des autres, & que les bourdons les tiennent toûjours enveloppés de pâtée. Mais quand un ver eſt parvenu à n'avoir plus beſoin de manger, quand il eſt près de perdre ſa forme de nymphe, c'eſt à lui à ſonger à ſe faire un logement d'une tout autre matiére que celle dans laquelle il s'eſt tenu juſques-là. La nature l'a mis en état de filer, & elle l'a inſtruit du temps où il le doit faire. Lorſqu'il commence à travailler à ſa coque, il eſt encore au milieu de la pâtée. J'ai ouvert une groſſe truffe de cette matiére, dans l'intérieur de laquelle j'ai trouvé trois coques de ſoye bien blanche, qui étoient les domiciles d'autant de vers.

Pour

Pour l'ordinaire les coques ſont néantmoins à découvert en entier, ou en très-grande partie; mais c'eſt apparemment que dès qu'il y en a une de finie, les bourdons enlevent la pâtée dont elle étoit couverte, & la mangent eux-mêmes, ou la portent dans d'autres endroits où elle ſera placée plus utilement. Une autre maſſe de pâtée que je détachai plus tard que la précédente, confirme ce que je viens de dire; je vis qu'elle tenoit à une coque qui n'en étoit couverte qu'en partie.

Comme tous les vers ont beſoin d'être dans une poſition ſemblable pendant qu'ils ſe métamorphoſent en nymphe, & pendant qu'ils vivent ſous cette derniére forme, ils donnent tous une même poſition à leurs coques, & telle que leur grand axe eſt à peu près perpendiculaire à l'horiſon. Enfin, comme le ver qui s'en conſtruit une, aime qu'elle ait un appuy fixe, il ne manque pas de l'attacher contre une de celles qui *ont été* filées auparavant. C'eſt ainſi que ſe *forment les* gâteaux de pluſieurs coques attachées les unes contre les autres. Mais il importe peu au ver que la ſienne ſoit un peu plus élevée ou un peu plus baſſe que celles des autres; & de-là viennent en partie les inégalités des ſurfaces du gâteau. Ce qui rend encore les inégalités plus conſidérables, & fait que le gâteau eſt inégalement épais, c'eſt que les coques filées par des vers qui doivent ſe transformer en gros bourdons, ont un volume qui ſurpaſſe de beaucoup celui des coques des vers qui doivent ſe transformer en des bourdons très-petits par rapport aux premiers.

Chaque coque d'où l'inſecte eſt ſorti après s'être transformé en mouche, eſt ouverte par ſon bout inférieur; il ſuit de-là que chaque nymphe eſt placée dans ſa coque la tête en embas, comme le ſont parmi les abeilles les ſeules nymphes qui doivent devenir des fémelles.

Dans l'inſtant que la mouche vient de ſortir de ſa coque, la couleur de ſes poils n'eſt pas telle qu'elle ſera lorſqu'ils auront été expoſés pendant quelque temps au grand air. J'ai vû paroître au jour un bourdon avec une couleur ardoiſée dans un nid dont tous les bourdons étoient citron-pâle; & j'ai tout lieu de croire qu'il ſeroit lui-même devenu un bourdon citron ou blond, parce que je n'ai point trouvé dans ce pays de bourdon de couleur ardoiſée. Dans un autre nid habité par des bourdons dont la couleur dominante étoit du noir, ſur lequel ſe trouvoient des rayes jaunes & blanches, j'en ai vû quelques-uns dont le fond de la couleur étoit gris, & qui ſur ce gris avoient des rayes d'un gris preſque blanc; leur gris le plus foncé devoit par la ſuite devenir noir, & leur gris-blanc devoit devenir jaune ou blanc.

Ce qu'on ſçait de l'hiſtoire des abeilles, conduit naturellement à juger que les plus gros des bourdons d'un nid, ſont les fémelles, que les petits ne ſont deſtinés qu'au travail, auſſi ſont-ils actifs & laborieux; & enfin que ceux de médiocre grandeur, ſont des mâles. C'eſt ce qui eſt confirmé par des obſervations immédiates ſur ces trois ſortes de mouches. Lorſqu'on ouvre dans des temps convenables, le corps d'une des plus groſſes mouches de cette eſpece, on y trouve de chaque côté un ovaire, une file d'œufs de grandeur ſenſible. Mais il s'en faut bien que le nombre des œufs qu'on y apperçoit, approche du nombre de ceux qu'on peut découvrir dans le corps d'une mere abeille; auſſi la fécondité de la premiére n'eſt-elle pas comparable à la fécondité de la ſeconde: on peut reconnoître que celle-ci en a plus de cinq à ſix mille dans ſon corps, pendant qu'on a peine à s'aſſûrer que l'autre en ait une vingtaine. Le nombre des œufs qu'une mere bourdon peut mettre au jour, ne ſe borne pourtant pas à une ſi petite quantité; mais tous ceux qu'elle doit pondre, ne doivent pas être

ſenſibles en même temps, parce que, comme les poules, elle ne fait ſa ponte complete qu'à bien des repriſes. Il n'en eſt point du genre des abeilles, comme de ceux de la plûpart des inſectes dont les fémelles pondent tout de ſuite, & quelquefois dans un inſtant ou du moins dans peu d'heures, tous leurs œufs, quelque grande qu'en ſoit la quantité.

Les républiques des mouches à miel dès leur premiére fondation, ſont compoſées d'un peuple nombreux. Une jeune mere qui ſort de la ruche où elle eſt née, pour faire un nouvel établiſſement, eſt ſuivie de pluſieurs milliers d'ouvriéres toutes diſpoſées à travailler avec ardeur pour le bien commun; au lieu qu'il y a grande apparence que les ſocietés des bourdons, toûjours très-petites en comparaiſon des précédentes, ne ſont commencées chacune que par une ſeule mere, qui d'abord eſt chargée de tout faire, & qui n'eſt aidée que lorſqu'elle eſt parvenuë à avoir des enfants *aîlés*. J'ai pourtant cherché inutilement un de *ces nids* très-petits où une mere eſt encore toute ſeule; mais ce qui ſuppléra à cette obſervation, c'eſt qu'à la ſortie de l'hyver, je n'ai jamais vû voler que des meres bourdons, je n'ai pu voir ni mâles ni ouvriéres. Dans des nids encore très-mal peuplés, j'ai trouvé une mere avec deux ou trois autres mouches ſeulement, & un gâteau encore très-petit, ou compoſé de peu de coques: quelques-unes de ces coques cependant étoient vuides, & déja ouvertes par un bout, ce qui ſembloit prouver aſſés déciſivement que les compagnes de la mere étoient ſes enfants, qu'elles étoient nées dans le nid. Mais peu à peu le nid ſe peuple de mouches de différentes ſortes, & même de pluſieurs fémelles; car il n'en eſt pas encore parmi les bourdons, comme parmi les abeilles, par rapport aux fémelles, pluſieurs des leurs vivent enſemble en bonne intelligence. Il y en a eu tel nid peu fourni encore

de mouches, où j'ai compté preſque autant de fémelles que d'ouvriéres.

Les petits bourdons, comme les fémelles, ſont armés d'un aiguillon; mais on ne trouve dans leur intérieur aucune des parties propres à celles-ci, ni aucune des parties qui le ſont aux mâles. Ces derniers, comme ceux des abeilles, ſont dépourvûs d'aiguillon; leur taille ſeule ne ſuffit pas pour les faire reconnoître; dans chaque nid on trouve des mouches d'une grandeur moyenne, de celle des mâles, qui portent un aiguillon, & dans le corps deſquelles la diſſection n'a pu me faire découvrir des parties de l'un ou de l'autre ſexe. On doit donc encore regarder ces bourdons de grandeur moyenne, comme des ouvriers; ainſi dans le même nid, il y en a de deux tailles fort différentes, dont les uns apparemment ſont capables de faire des ouvrages que les autres ne pourroient exécuter. Les petits m'ont paru plus agiſſants & plus adroits, & les grands ſont plus forts. Des quatre ſortes de mouches qui ſont dans chaque nid, Swammerdam ne ſemble en avoir connu que deux, encore ne ſçais-je s'il en a connu une des deux pour ce qu'elle eſt. Il dit n'avoir trouvé dans le nid qu'une mere accompagnée de pluſieurs mâles. Il y a beaucoup d'apparence qu'il a pris pour des mâles, des ouvriers de la grande taille.

Ce n'eſt pas au reſte la ſeule conformation des parties qui m'a convaincu que les bourdons privés d'aiguillon ſont les mâles, car je ſuis parvenu à en obſerver un dans des circonſtances qui ne m'auroient pas permis de reſter incertain ſur ſon ſexe. Le matin, vers la mi-Juillet, j'ôtai un à un, avec une pince, tous les bourdons qui ſe trouvérent dans un nid; il n'y en avoit que dix, trois bourdons des plus gros, & qui étoient par conſéquent trois fémelles, trois bourdons de grandeur moyenne, & quatre ouvriers extrêmement petits. Tous furent mis dans un poudrier

avec un gâteau aſſés conſidérable, & en bon état; ils s'y tinrent tranquilles. Un des trois de la moyenne taille, étoit un mâle né nouvellement. Il n'y avoit pas une heure qu'il étoit dans une priſon qui ne paroiſſoit pas lui déplaire, lorſque je le vis monter ſur une fémelle, & recourber ſon derriére de maniére qu'il en appliqua le bout contre le bout du derriére de l'autre. Ils étoient alors tous deux ſur un gâteau; la fémelle changea de place, paſſa ſous ce même gâteau; le mâle s'y laiſſa tranſporter, il ſe tint conſtamment cramponné ſur elle, & toûjours dans la même attitude, dans laquelle il reſta pendant près d'une demi-heure.

Quand je ne ſerois pas parvenu à obſerver l'accouplement dont je viens de parler, j'aurois eu un autre moyen de m'aſſûrer que parmi les bourdons de médiocre grandeur, il y en a qui ſont des mâles. J'ai déja dit qu'il y en a qui ne montrent point d'aiguillon, & qui en ſont réellement dépourvûs; on a beau *leur* preſſer le derriére, on n'en fait point ſortir *cette arme* ſi pointuë que les autres ne manquent pas de darder continuellement, dès qu'on les tient entre deux doigts. Mais la preſſion des doigts fait ſortir du derriére de ceux qui ſont privés d'un aiguillon, des parties analogues à celles des mâles de divers inſectes; elle force d'abord à paroître au jour, & ſéparées l'une de l'autre, deux piéces ſemblables *, écailleuſes, brunes, ſolides & propres à ſaiſir le derriére de la fémelle. Leur baſe eſt maſſive; en s'en éloignant elles diminuent de diametre; elles jettent l'une & l'autre vers les deux tiers de leur longueur, une branche chargée de poils *, & elles ſe terminent par un bout mouſſe & courbe qui forme une gouttiére; celle d'une piéce eſt tournée vers celle de l'autre. Entre ces deux piéces écailleuſes, il y en a deux autres *; la tige de celles-ci eſt déliée, à peu près ronde, & porte une lame dont la figure a une ſorte de reſſemblance avec celle d'un fer de

* Pl. 3. fig. 4. *il, il.*

* *i, i.*

* *f, f.*

pique. Enfin, la preſſion continuée fait ſortir une cinquiéme partie * d'entre les quatre précédentes. Cette derniére eſt membraneuſe, mais toute couverte de poils roux; ſa figure approche de la cylindrique, elle eſt pourtant un peu courbe, & n'eſt pas auſſi groſſe à ſon bout que près de ſon origine; elle paroît plus ou moins gonflée, plus ou moins longue, & plus ou moins groſſe, ſelon que la preſſion qui l'a obligée de ſe montrer, a été plus ou moins forte, & d'une plus longue ou plus courte durée.

* Pl. 3. fig. 4, 5 & 6. *u.*

La derniére des parties que nous venons de faire connoître, eſt celle qui eſt deſtinée à féconder les œufs de la fémelle; & on n'eſt pas auſſi embarraſſé ſur la maniére dont elle peut opérer leur fécondation, qu'on l'eſt par rapport à la partie des mâles des abeilles, qui lui eſt analogue. J'ai appliqué le doigt contre ſon bout; lorſque je l'en ai retiré, il a été ſuivi d'un filet d'une liqueur viſqueuſe, que j'ai rendu très-long quand je l'ai voulu. Cette liqueur gluante eſt probablement la liqueur ſeminale.

La diſpoſition des ovaires dans le corps des fémelles, & la maniére dont les œufs y ſont arrangés à la file, ne m'ont rien offert qui mérite que nous nous y arrêtions; mais dans l'intérieur des fémelles ouvertes en certains temps, j'ai trouvé une ſingularité digne d'être rapportée, & qui ſeroit capable d'en impoſer à ceux qui ne l'examineroient que dans des temps pareils à ceux dont je veux parler; qui les feroit prendre pour vivipares, & pour les plus fécondes de toutes les fémelles vivipares. Au milieu de leur corps paroît alors une maſſe qui ſemble charnuë *, dont la groſſeur égale quelquefois celle d'une petite ceriſe. Quand on a déchiré ſes premiéres enveloppes pour examiner ce que ſon intérieur renferme, l'on voit qu'il n'eſt qu'un amas d'une infinité de filets courts & extrêmement déliés. Quelques mouvements que je crus appercevoir dans ces

* Pl. 4. fig. 10 & 11. *e.*

filets, me déterminérent à les obſerver à la loupe, & enſuite à un microſcope à liqueur. Je reconnus alors que chaque filet étoit plein de vie, qu'il étoit un petit ver blanc de la figure d'une anguille *. La maſſe dont il s'agit, contient ſeule pluſieurs millions de ces petits vers, cependant elle a un long appendice * qui en eſt de même entiérement rempli. La quantité de ceux qui y ſont, égale ou ſurpaſſe la quantité des autres. Pourquoi tant de vers ſe trouvent-ils dans le corps de la fémelle, & pourquoi ne les trouve-t-on que dans le corps de la ſeule fémelle, au moins ne les ai-je trouvés que dans le leur! Une idée qui ſe préſente naturellement, c'eſt que ces vers ſont de ceux qui doivent entrer dans les œufs, qu'ils en ſont les germes ou les embrions. Mais quand mes recherches m'ont eu fait mieux connoître les lieux dans leſquels ils ſe tiennent, j'ai cru les devoir mettre au rang des vers deſtinés à vivre aux dépens d'animaux qui les ſurpaſſent beaucoup en grandeur. Tout le canal des aliments eſt la partie qu'ils occupent; en s'y multipliant, en y croiſſant, ils en augmentent les dimenſions au point de rendre ce canal méconnoiſſable. La maſſe qui frappe par la grandeur de ſon volume, eſt apparemment le ſecond eſtomac prodigieuſement dilaté. Je n'ai point trouvé d'œufs aux fémelles qui avoient tant de vers, ſoit que leur ponte fût finie, ſoit que l'état violent où elles ſe trouvoient, n'eût pas permis à leurs œufs de ſe développer.

* Pl. 4. fig. 12.

* Fig. 11. *eu.*

Les bourdons, ſoit mâles, ſoit fémelles, ſoit ceux qui ſont dépourvûs de ſexe, ſont ſujets à avoir des inſectes d'une autre eſpece qu'il eſt plus aiſé de leur voir; ils ſe tiennent ſur leur extérieur; ce ſont de petits poux * très-vifs & très actifs qui ſont quelquefois placés à centaines ſous le corcelet, quelquefois autour du col, & quelquefois en d'autres endroits; ſouvent on les voit marcher avec

* Pl. 4. fig. 13 & 14.

vîteſſe ſur le corps. Ils ont été connus de tous les Naturaliſtes; mais Goedaert eſt, je crois, le ſeul qui ait imaginé qu'ils avoient été donnés aux bourdons pour leur bien, pour les tirer de leur indolence, de leur eſpece d'engourdiſſement: des animaux peſants & lents, lui ont paru avoir beſoin d'être aiguillonnés par des animaux beaucoup plus petits, mais très-actifs. Je ne ſçais pourtant ſi ces poux tirent leur nourriture du corps même des bourdons, comme tant d'autres poux la tirent des animaux ſur leſquels ils vivent. Il y a quelqu'apparence qu'ils ne cherchent qu'à nettoyer, pour ainſi dire, les parties du bourdon de la liqueur miellée dont elles ſont ſouvent mouillées, c'eſt-à-dire, qu'ils aiment cette liqueur & qu'ils s'en nourriſſent. Ce qui ſemble le prouver, c'eſt qu'on les voit courir à centaines, & quelquefois à milliers ſur les gâteaux des nids. De ces gâteaux ils paſſent ſur le corps d'un bourdon, & quand celui à qui ils ſe ſont attachés part pour la campagne, ils ſe laiſſent conduire par-tout où il lui plaît de les voiturer, ſûrs qu'il les ramenera en bon lieu. Je ne ſçais rien de plus ſur l'hiſtoire de ces poux, je ne connois pas leur premiére origine; s'ils étoient de ceux qui ſubiſſent des métamorphoſes, on conjectureroit volontiers qu'ils viennent de ces petits vers que nous venons de voir à millions dans le corps des meres bourdons; mais il n'y a preſque rien pour appuyer une pareille conjecture, contre laquelle on peut faire beaucoup de bons raiſonnements.

Les bourdons ont à craindre les pillages qui peuvent être faits dans leurs nids par beaucoup d'autres inſectes. Les fourmis ſont de ceux qu'ils ont à redouter; elles ſont friandes de la pâtée qu'ils y mettent en proviſion pour nourrir leurs petits. Il m'eſt arrivé plus d'une fois d'avoir placé inconſidérement auprès des fourmilliéres qui

ſont

ſont en terre, des nids de bourdons que j'avois fait tranſporter chés moi. Lorſqu'ils étoient mal peuplés, qu'ils n'avoient que quatre à cinq mouches, elles n'ont pas été aſſés fortes pour s'oppoſer aux incurſions des fourmis. Au bout d'une demi-journée, j'en ai quelquefois vû le nid rempli : les bourdons s'étant trouvés trop foibles pour le défendre, l'avoient abandonné à leurs ravages.

Dans un des Mémoires que j'ai fait imprimer ſur les mouches à deux aîles *, j'ai déja fait connoître une eſpece de gros ver qui ſe transforme en une mouche qui reſſemble au frêlon, & qui l'égale en groſſeur. J'ai rapporté que c'eſt dans les nids des bourdons que ces vers prennent leur accroiſſement, & qu'ils ne s'en tiennent pas pour ſe nourrir à la pâtée deſtinée aux vers des bourdons, ils mangent les vers mêmes, & les nymphes dans leſquelles ils ſe transforment. Dans les mêmes nids, j'ai obſervé en aſſés grand nombre, d'autres vers qui ſe transforment en de plus petites mouches à deux aîles. Enfin, dans ces mêmes nids, j'ai trouvé plus d'une eſpece de chenilles qui ont beaucoup de rapport avec celles que j'ai nommées fauſſes teignes de la cire *, au goût deſquelles eſt la cire brute des nids des bourdons; elles ſe métamorphoſent en des papillons plus petits que les moins grands de ceux qui viennent des fauſſes teignes des ruches des mouches à miel.

* *Tome IV. Mem. 11. p. 482.*

* *Tome III. Mem. 8. pl. 19.*

Mais de tous leurs ennemis, les plus redoutables ſont des animaux à quatre pieds qui habitent la campagne; diverſes eſpeces de rats, comme les mulots, des animaux plus carnaciers, comme les belettes, ſont peut-être de ce nombre; mais il eſt certain au moins que les fouines font les plus terribles ravages dans les nids de bourdons. J'en ai eu quelquefois plus d'une douzaine totalement détruits dans une ſeule nuit; non ſeulement ils avoient été entiérement découverts, les gâteaux en avoient été ôtés, tranſportés

à pluſieurs pas, & entiérement hachés; les bourdons eux-mêmes avoient été mangés, comme il étoit prouvé par les débris qu'on en trouvoit. Pareille aventure eſt arrivée pluſieurs fois à mes nids, ſans que je puſſe connoître avec certitude l'animal qui avoit fait tant de deſordre; mais enfin je vis un jour dans trois à quatre des nids ravagés, de la fiente de fouine encore très-molle & très-fraîche, & que ſa forte odeur de muſc ne permettoit pas de méconnoître. Les fouines ont pourtant quelquefois mangé les gâteaux des nids, ſans avoir mangé les bourdons eux-mêmes, au moins ſans avoir fait de mal à ceux qui avoient été les plus diligents à s'envoler. J'ai trouvé ceux-ci le matin voltigeants autour des débris, & occupés à rétablir leur habitation.

Alors je voulus ſçavoir s'ils étoient d'humeur à prendre ſoin des gâteaux tirés d'un autre nid; & en cas qu'ils le fuſſent, ſi de leur en donner ne ſeroit point un moyen de les encourager à rétablir leur domicile. Je donnai donc un gâteau à des bourdons déſolés; il avoit été tiré d'un nid que des fourmis avoient fait abandonner. Il parut que je leur avois fait un preſent agréable; ils ne le trouvérent pourtant pas bien où je l'avois poſé, il étoit trop près d'un côté, de l'enceinte de mouſſe, ils paſſérent deſſous, & à force de le ſoûlever & de le pouſſer avec leur dos, ils le conduiſirent au milieu de l'eſpace. Je leur aidai à le recouvrir de mouſſe; ils arrangérent mieux dans la matinée celle que j'y avois miſe. Le gâteau manquoit de pot à miel, dans la journée ils en firent un qui fut attaché à la circonférence du gâteau, & le remplirent de miel dans cette même journée.

Tout ce que nous avons dit de la ſtructure de la trompe des abeilles, nous exempte d'autant plus de parler de celle de la trompe des bourdons *, que pour bien expliquer

* Pl. 4. fig. 3.

l'organiſation de la trompe de ces mouches utiles, pour mieux faire entendre la poſition & la forme de leur bouche, nous avons emprunté des figures que les bourdons nous ont fournies. Ce que nous avons vû auſſi dans l'intérieur des abeilles, par rapport à la diſpoſition & la conformation du canal des aliments, ſe voit dans le canal analogue des bourdons: chés les bourdons comme chés les abeilles, la veſſie à miel n'eſt que la premiére portion de ce canal, dilatée, que le premier eſtomac.

La ſtructure des poulmons, ſemblable encore pour l'eſſentiel, dans les mouches à miel & dans les bourdons, eſt plus aiſée à obſerver dans ceux-ci: on y voit aiſément * que les leurs regnent de chaque côté tout du long du corps; qu'ils ſont des eſpeces de ſacs ou de veſſies formées de membranes très-blanches, dont celle qui précede, communique avec celle qui ſuit, & ſur laquelle elle eſt *poſée*, par une ou deux ouvertures ſouvent rondes *; que les veſſies d'un côté viennent vers le milieu du corps s'appliquer contre celles de l'autre côté; qu'une très-groſſe trachée apporte l'air aux premiéres, aux antérieures. Mais qui voudroit donner une idée aſſés exacte de la ſtructure de ces poulmons, ſeroit obligé de s'engager dans des détails qui, quoique curieux, pourroient ennuyer ceux qui ſe contentent des idées les plus générales ſur l'anatomie des inſectes.

* Pl. 4. fig. 5.

* Fig. 6 & 7.

Par rapport à leurs aiguillons, & à la liqueur qui en rend les piquûres douloureuſes, il ſuffira que je renvoye à ce qui a été dit au long, des aiguillons des mouches à miel *. Sans avoir été piqué par les bourdons, je ſçais qu'ils peuvent faire encore plus de mal que les abeilles, ils ſont plus fournis de la liqueur redoutable. J'ai quelquefois fait l'expérience de cette liqueur ſur ceux qui étoient bien-aiſes que je leur prouvaſſe que l'aiguillon,

* *Tome V. Mem. 7. pl. 29.*

comme aiguillon, ne ſeroit pas à craindre. Je les laiſſois ſe faire à eux-mêmes deux piquûres avec une épingle; j'introduiſois enſuite dans l'une des deux avec la pointe de la même épingle, de la liqueur priſe à un bourdon. Ceux qui ont ſouffert cette expérience, ont toûjours été très-mécontents de l'avoir demandée. Les aiguillons des meres ſont gros, & recourbés vers le dos.

C'eſt principalement pendant l'hyver que les nids ſembleroient néceſſaires aux bourdons; c'eſt alors qu'ils paroiſſent avoir plus de beſoin d'être défendus contre le froid & contre toutes les injures de l'air; cependant j'ai vû la plûpart de leurs habitations deſertes avant la fin de l'été; je n'en ai jamais eu aucune où il fut reſté une ſeule mouche à la Touſſaint. En quelque temps que ce ſoit, les nids ne ſont jamais auſſi peuplés qu'ils le devroient être, à en juger par le nombre des coques. J'ai compté plus de 150 de celles-ci dans un nid que je n'ai jamais vû habité par plus de 50 à 60 bourdons. Quelque part qu'on cherche pendant l'hyver, on n'en trouve plus de raſſemblés dans un même lieu; tout paroît prouver que les mâles & les ouvriéres périſſent avant qu'il arrive; que l'eſpece alors ne ſe conſerve que dans des meres qui ont été fécondées. J'ai déja dit que je n'ai jamais pu voir au commencement du printemps que des bourdons fémelles; elles ſe tiennent apparemment pendant la rude ſaiſon, dans des creux de murs ou dans des trous encore plus profonds, qu'elles ont faits en terre.

Je ne ſerois point embarraſſé de rendre raiſon de la maniére dont une fémelle parvient à creuſer de pareils trous; elles ſçavent remuer la terre & la fouiller: il me paroît plus difficile de deviner à quelle fin elles la fouillent en certaines circonſtances. J'en ai obſervé une infinité de fois qui travailloient avec une grande activité à ouvrir en

terre & à approfondir des trous ronds. Leurs ſerres détachoient des grains de terre, les premiéres jambes s'en ſaiſiſſoient, & les pouſſoient aux jambes de la ſeconde paire; & celles-ci les mettoient à portée des derniéres jambes qui la jettoient le plus loin qu'il étoit poſſible. En un mot, je leur ai vû faire par rapport à la terre une manœuvre ſemblable à celle à laquelle elles ont recours, & qui a été expliquée ci-devant, pour conduire des brins de mouſſe ſur leur nid. Il eſt aſſés vraiſemblable que les bourdons ont beſoin tantôt d'applanir, & tantôt de creuſer le terrein où ils veulent s'établir. Mais j'ai dans mon jardin de Charenton, un terrein ſur le penchant d'une petite montagne, qui, ſur une longueur de 15 à 20 pieds étoit percé de trous aſſés proches les uns des autres, dans chacun deſquels mon pouce pouvoit entrer plus d'à moitié, & qui tous avoient été faits par des bourdons. Le même bourdon qui avoit creuſé un de ces trous avec beaucoup de travail, qui y avoit employé pluſieurs heures, alloit en commencer un autre tout auprès. Ceux que j'ai vû occupés à cette ſorte de beſogne étoient des fémelles. Je croirois être en état de deviner quel étoit leur objet, ſi j'euſſe vû par la ſuite des nids ſe former dans cet endroit: on jugeroit avec vraiſemblance qu'elles y fondoient le terrein, pour choiſir le plus convenable; mais dans tout l'eſpace où tant de bourdons ont travaillé ſucceſſivement ſous mes yeux, je n'ai jamais trouvé même un nid commencé. On ne peut pas ſoupçonner non plus que les bourdons fouillent alors la terre pour chercher des aliments ou des matériaux propres à être tranſportés à leur nid, car on ſçait aſſés où ils prennent les uns & les autres. Il n'y avoit pas même dans ces trous des racines de plantes. C'eſt un exemple à joindre à tant d'autres qui nous apprennent, que les cauſes des faits les plus ſimples peuvent nous échapper. Je répéterai que les

bourdons que j'ai vû fouiller en terre au printemps, ont toûjours été des fémelles.

Au reſte, je terminerai ici l'hiſtoire de ces mouches, ſans en raconter des merveilles que Goedaert, qui ne paroît en avoir eu en ſa poſſeſſion qu'un ſeul nid, prétend avoir vûës & avoir fait voir à d'autres; & cela, parce que je n'ai pu les obſerver, & que je ne ſuis pas aſſés diſpoſé à les regarder comme réelles. Il a cru, par exemple, être bien certain que parmi les bourdons, il y en a un chargé d'être le trompette ou le tambour, un qui paroît réguliérement le premier chaque jour, & qui, par le bruit qu'il fait, avertit les autres que l'heure du travail eſt venuë: mais il ne nous dit pas avoir pris les précautions néceſſaires pour s'aſſûrer que c'eſt le même qui eſt toûjours chargé de cet emploi; il ne nous dit pas ſi celui qui l'exerce eſt fémelle, mâle ou ouvrier; & il ne paroît pas même qu'il ait ſçû qu'il y avoit de ces différences ſi remarquables entre ces ſortes de mouches. Les inſectes nous offrent aſſés de merveilles réelles à obſerver, pour nous paroître admirables; ils n'ont pas beſoin de celles dont notre imagination peut les gratifier. La charge du bourdon trompette a bien l'air d'en être une de la derniére eſpece. Celui qui eſt ſorti le premier de mes nids, n'a pas été le même dans différents jours; ça été tantôt un ouvrier de la grande, tantôt un ouvrier de la petite taille, & quelquefois une mere.

# *EXPLICATION DES FIGURES DU PREMIER MEMOIRE.*

## PLANCHE I.

LES Figures 1, 2, 3 & 4 repréſentent quatre bourdons des trois grandeurs différentes qu'ont ceux du même nid. Tous les quatre ſont colorés de la même maniére; ils ſont entiérement noirs, excepté à leur partie poſtérieure qui eſt de couleur cannelle ou feuille-morte.

Les Figures 1 & 2 ſont celles du même bourdon, qui eſt une fémelle, dont les aîles ſont poſées ſur le corps, figure 1, comme elles le ſont ordinairement, & dont les aîles, figure 2, ſont écartées du corps, comme elles le ſont lorſque la mouche vole.

La Fig. 3 nous *montre* un bourdon de taille moyenne; les mâles & *les* ouvriers qui ſont les plus grands, ont cette grandeur.

La Figure 4 fait voir un des ouvriers de la petite taille; ceux-ci, comme ceux de moyenne taille, ſont dépourvûs de ſexe.

La Figure 5 repréſente un gâteau tiré d'un nid de bourdons; la figure de ces ſortes de gâteaux eſt ordinairement auſſi irréguliére que l'eſt celle de celui-ci. Il eſt compoſé de coques filées par les vers qui doivent devenir des bourdons, & appliquées les unes contre les autres ſuivant leur longueur. Les maſſes *p, p, p, p,* &c. plus brunes que les coques, ſur leſquelles & entre leſquelles elles ſont collées irréguliérement, ſont des maſſes de cette matiére que j'ai nommée de la pâtée, parce que les vers qu'elle couvre s'en nourriſſent. Les deux petits vaſes *m, m,* ouverts par-deſſus, ne doivent pas être confondus avec les coques, celles-ci

ſont faites de ſoye, & ceux-là de cire brute, ce ſont deux pots à miel.

La Figure 6 eſt celle d'un nid de bourdon deſſiné beaucoup plus petit que nature; il eſt de ceux dont la figure eſt bien arrondie. En *E*, eſt la porte du nid, on y voit le derriére d'un bourdon qui ſe rend dans l'intérieur de l'habitation.

## PLANCHE II.

Les Figures 1, 2 & 3 repréſentent trois bourdons de ceux qui ſont couverts de poils blonds, ou d'un citron pâle, & qui en ont ſeulement quelques-uns principalement ſur le corcelet, qui tirent ſur le rougeâtre. La figure 1 eſt celle d'une fémelle. La figure 2 celle d'un mâle ou d'un ouvrier de la grande taille. La figure 3 eſt celle d'un ouvrier de la petite taille.

La Figure 4 montre l'intérieur d'un nid, dont on n'a deſſiné qu'une portion. La couche de mouſſe qui en couvroit le deſſus a été emportée; auſſi les coques, dont le gâteau ſupérieur eſt compoſé, ſont ici en vûë.

Dans la Figure 5, un œuf de bourdon eſt vû dans ſa grandeur naturelle. Le même œuf eſt vû groſſi à la loupe, figure 6.

La Figure 7 eſt celle d'une maſſe de pâtée tirée d'un gâteau avec de petites coques. *p, p, p,* cette pâtée. *a, a* bouts de coques, qui ne ſont à découvert que parce qu'on a emporté la portion de pâtée qui les cachoit.

La Figure 8 repréſente quatre des coques d'un gâteau, & un pot à miel *m*. En *p* une des coques eſt noircie & cachée par un reſte de pâtée.

La Figure 9 fait voir trois coques *a, a, a,* au-deſſus deſquelles s'éleve une maſſe de pâtée *p*.

Dans la Figure 10, une maſſe de pâtée *p*, telle que celle

celle de la figure 9, a été ouverte, & par-là les œufs *o, o,* renfermés dans ſon intérieur, ont été mis à découvert.

La Fig. 11 fait voir auſſi une groſſe maſſe, une eſpece de truffe de pâtée *p p,* dans l'intérieur de laquelle étoit une cavité qu'on a miſe en vûë en jettant ſur le côté les portions *d, d.* Dans cette cavité paroiſſent pluſieurs vers *u, u,* encore très-petits.

La Figure 12 repréſente encore une maſſe de pâtée *pp,* telle que celle de la figure 9, dont la partie ſupérieure a été emportée; dans ſa cavité il n'y a qu'un ſeul ver, mais plus grand que ceux de la figure 11. Quand les vers commencent à groſſir, ils ſe ſéparent les uns des autres; par la ſuite, ils n'ont aucune communication entr'eux, des eſpeces de cloiſons de pâtée la leur ôtent.

La Figure 13 eſt celle d'un ver qui n'a pas à croître beaucoup pour être en état de ſe transformer en nymphe. *t,* ſa partie antérieure. *a,* ſa partie poſtérieure.

La Figure 14 montre une coque filée par un ver de bourdon, qui a été ouverte dans toute ſa longueur. *l,* le lambeau qui en a été emporté. *a t,* marquent la nymphe renfermée dans cette coque, vûë du côté du dos. En *t,* eſt ſa tête, en *a,* ſa partie poſtérieure. Cette nymphe eſt dans la même poſition où elle ſe trouvoit lorſqu'elle étoit dans le nid.

Les Figures 15, 16 & 17 repréſentent trois nymphes de bourdons, vûës du côté du ventre. Celle de la figure 15 eſt de la grandeur des nymphes qui deviennent des bourdons fémelles. La nymphe de la figure 16 eſt de la grandeur de celles qui deviennent des bourdons mâles, ou des ouvriers de la grande taille; & la nymphe de la figure 17, eſt de celles qui ne donnent que des ouvriers qui ſont d'aſſés petites mouches en comparaiſon des autres. Toutes ces nymphes ſont d'abord très-blanches, mais

elles prennent des teintes de gris lorſque le temps de leur transformation approche. Les yeux à rezeau perdent leur blancheur peu à peu, de jour en jour ils deviennent de plus en plus rougeâtres.

## PLANCHE III.

La Figure 1 eſt celle d'un bourdon fémelle, commun dans ce pays. Le noir eſt ſa couleur dominante, mais il a trois bandes, dont deux ſont ſur le corps, & très-larges, & la troiſiéme eſt à l'origine du corcelet, & forme une eſpece de collier. Les poils qui compoſent cette premiére bande, ſont blancs ſur quelques bourdons, & jaunes ſur d'autres. Ceux de la ſeconde bande ſont jaunes, & ceux de la troiſiéme ou du bout du corps, ſont blancs ou jaunâtres.

La Figure 2 repreſente un bourdon qui m'a été envoyé d'Egypte par feu M.r Granger, dont tous les poils ſont de couleur d'olive; ceux du corps ſont courts, & ceux du corcelet ſont longs.

La Figure 3 nous montre encore un bourdon d'Egypte. Le deſſus des anneaux du corps de celui-ci eſt liſſe, luiſant, & d'un noir qui tire ſur le violet; les aîles ſont d'un violet foncé; & le corcelet eſt tout couvert de longs poils d'une belle couleur de citron.

Les Figures 4, 5 & 6 font voir les parties propres aux bourdons velus mâles, tels que celui de la figure 3 de la pl. 1, & celui de la figure 2 de la pl. 2, & elles font voir ces parties groſſies, & dans le temps où la preſſion les a forcées de ſe montrer. Dans la fig. 4, le bout poſtérieur du corps eſt vû par-deſſous. *a a* le dernier anneau. *l, l,* grandes piéces écailleuſes, concaves vers le bout, dont chacune a un appendice *i*. C'eſt apparemment avec ces deux piéces que le mâle ſaiſit le derriére de la fémelle. *f, f,* deux autres

piéces écailleuſes terminées en fer de pique, qui accompagnent la partie propre au mâle. *u,* cette partie ſur laquelle des poils roux & très courts ſont ſemés.

Dans la Figure 5, la partie qui eſt vûë dans la figure 4, eſt retournée le haut en bas, & repréſentée dans un moment où la preſſion à moins agi ; auſſi les deux piéces *l, l,* y ſont-elles moins écartées de la partie *u* propre au mâle, & elles cachent les deux piéces marquées *f, f,* dans la figure précedente.

La Figure 6 préſente la partie du mâle de côté & pardeſſus, dans un temps où la preſſion l'a extrêmement gonflée. *a a* le deſſus du dernier anneau. *l,* une des piéces marquée par la même lettre dans les figures 4 & 5. *f* piéce écailleuſe qui accompagne la partie du mâle, & qui eſt beaucoup plus viſible dans la figure 4. *u,* la partie propre au mâle; du bout *b,* ſort une liqueur gluante qui peut être tirée en un fil *k.*

La Figure 7 eſt celle d'un nid de bourdons, dont la grandeur a été reduite au-deſſous des dimenſions naturelles. Il a été entiérement ouvert par-deſſus & pardevant, ce qui permet de voir quelques-unes des coques d'un des gâteaux de ſon intérieur, un pot à miel, & divers bourdons. On s'eſt contenté d'emporter la mouſſe qui couvroit une voute de cire *p p.* La feuille qui forme cette voute eſt mince, & recouvre toutes les parois intérieures du nid juſqu'à ſa baſe ; mais le fond du même nid n'a qu'un ſimple lit de mouſſe.

## PLANCHE IV.

La Figure 1 fait voir trois bourdons diſpoſés à la file les uns des autres pour faire paſſer le tas de mouſſe qui eſt en *a,* en *o,* & plus loin où l'on ſuppoſe le nid. Le bourdon *a* pouſſe avec ſes jambes en *h* la mouſſe qu'il a tirée

du tas *m*. Le bourdon *b*, prend la mouſſe qui eſt en *h*, & avec ſes jambes la conduit en *n*; d'où le bourdon *c* la pouſſe en *o*. C'eſt ainſi que ſont diſpoſés & que travaillent les bourdons qui ont à réparer un nid qu'on a bouleverſé.

La Figure 2 repréſente un poil de bourdon vû au microſcope.

La Figure 3 montre le bout de la tête d'un bourdon & ſa trompe aſſés groſſie pour en faire diſtinguer les principales piéces. *a* le bout de la tête. *f g h* un des deux grands demi-étuis; ils ont été relevés tous deux pour laiſſer à découvert la trompe qu'ils embraſſent lorſqu'ils ſont dans leur poſition naturelle. *f* la partie de demi-fourreaux qui eſt plus épaiſe que le reſte. *g* eſpece d'articulation, ou jonction de la partie *f* avec la partie *h*. *k i*, *k i*, ſont les deux demi-étuis les plus courts & les plus déliés, qui ne s'appliquent que contre la partie antérieure de la trompe. *t*, le bout de la trompe. Depuis *t* juſqu'en *k*, la trompe eſt couverte de poils courts & roux, couchés les uns ſur les autres, & dirigés vers le bout *t*. Tout ce qui paroît blanc dans la partie poſtérieure de la trompe, eſt membraneux; & tout ce qui eſt brun, eſt cartilagineux ou écailleux. *m n p*, filet écailleux qui peut ſe plier en *n*. Quand la trompe eſt raccourcie & appliquée ſous la tête, la partie *m n* eſt preſque couchée ſur la partie *n p*, au moins l'angle *n* eſt-il alors extrêmement aigu.

La Figure 4 fait voir une dent par ſon côté extérieur & convexe, groſſie au microſcope, laquelle eſt vûë par ſon côté concave, & le plus proche de la tête dans la figure 5.

La Fig. 6 eſt celle d'une portion du corps du bourdon, groſſie & vûë du côté du ventre, & compoſée de quatre anneaux *d*, *d*, *d*, *d*. Chaque anneau eſt lui-même compoſé de deux piéces écailleuſes. Le *d* à droite, & le *d* à gauche, marquent les deux bouts de chaque ceintré écailleux qui,

après avoir couvert le dos, ſe courbe vers le ventre, & vient paſſer ſur une partie de la bande écailleuſe qui eſt ſous le ventre. *u*, une de ces lames écailleuſes.

La Figure 7 repréſente le corps d'un bourdon coupé tout du long d'un de ſes côtés, & groſſi; on a voulu y faire voir la diſpoſition des membranes blanches & des ſacs qui compoſent les poulmons de cet inſecte. *e* eſpece de cornet percé en *e* de pluſieurs trous. Au-deſſus & au deſſous, des membranes forment de grandes cavités.

Les Figures 8 & 9 montrent deux coupes tranſverſales d'un corps de bourdon groſſi. Celle de la figure 8, eſt priſe entre le milieu du corps & le corcelet, & celle de la figure 7 eſt priſe aſſés près de l'anus. Elles ſont encore deſtinées l'une & l'autre à donner quelqu'idée de la ſtructure des poulmons de cette mouche. *ff* figure 8, marquent la ſéparation de deux membranes blanches qui ſe recourbent pour former deux ſacs pulmonaires. On ne voit ici que la partie antérieure & extérieure du ſac. Ces membranes ſont percées de différents trous. Dans la figure 9, il ne ſemble y avoir qu'un ſeul ſac, parce que les deux qui ſe trouvoient dans l'endroit où a été faite la ſection, étoient plus exactement appliqués l'un contre l'autre que dans la figure 8. Les deux trous ronds *m, m*, laiſſent paſſer l'air dans la cavité qui eſt au-deſſous.

La Figure 10 fait voir l'intérieur du corps d'un bourdon qui étoit rempli de vers faits en anguilles. *a c*, les anneaux qui pour avoir été tiraillés, forment une plus grande longueur que dans l'état naturel, & ſont moins gros proportionnellement. Les parties entre *u e*, ſont gonflées par des vers, ou plûtôt ne ſont preſque que des maſſes de vers.

La Figure 11 eſt celle du conduit des aliments & de quelques autres parties de l'intérieur d'un bourdon attaqué des vers. *e* l'eſtomac qui n'eſt qu'un maſſif de vers.

La Figure 12 repréſente quelques vers tirés de la maſſe *e*, figure 11, ou des parties compriſes entre *u e*, figure 10, vûs au microſcope; ils forment des lacis. Chaque ver a l'air d'une petite anguille.

La Figure 13 eſt celle d'un de ces poux qui ſe tiennent en très-grand nombre ſur les bourdons, groſſi au microſcope. Leur couleur eſt un brun rougeâtre; ils ſemblent écailleux, leur extérieur eſt liſſe & même luiſant. Ils ont huit jambes. Du bout antérieur de leur tête ſort une eſpece de trompe *t*, qui, quoiqu'aſſés longue & aſſés groſſe, par rapport à la grandeur de l'animal, eſt trop petite pour que nous puiſſions parvenir à bien diſtinguer les parties dont elle eſt compoſée. On trouve encore ſur les bourdons velus, mais plus rarement, d'autres poux qu'on voit en grand nombre ſur les abeilles qui feront le ſujet du memoire ſuivant, & qui ſont repréſentés pl. 5. fig. 8. & 9.

Dans la Figure 14, le poux de la figure 13, eſt repréſenté de la grandeur dont il paroît à la vûë ſimple.

## *SECOND MEMOIRE.*

# DES ABEILLES PERCE-BOIS.

APRÈS avoir traité aſſés au long dans le Volume précédent, & dans le premier Memoire de celui-ci, des Abeilles qui compoſent des ſocietés, nous allons rapporter les faits remarquables que nous font voir d'autres abeilles qui vivent ſolitaires. Je mets au nombre de ces derniéres, des mouches de certaines eſpeces qu'on trouve cependant comme réunies dans un même lieu; & cela, lorſqu'elles n'y ſont pluſieurs enſemble, que parce qu'elles y ſont nées, & qu'elles n'y ſont pas pour s'entr'aider, pour travailler de concert à des ouvrages qui les intéreſſent toutes; alors elles ne forment pas une véritable ſocieté; elles doivent être regardées comme ſolitaires, dès que chacune ne s'y occupe que pour ſoi.

Les différentes eſpeces d'abeilles ſolitaires exécutent diverſes ſortes d'ouvrages qui ne peuvent être faits que par des ouvriéres extrêmement induſtrieuſes, & qui ſemblent prouver qu'elles ſont pleines de prévoyance & animées par l'amour le plus tendre pour les vers qui doivent ſortir des œufs qu'elles ſe ſentent prêtes à mettre au jour. Car tous leurs travaux & tous leurs ſoins n'ont pour objet que de pourvoir ces vers de tout ce qui leur eſt néceſſaire pour devenir eux-mêmes des abeilles. Si l'Auteur de la nature paroît avoir pris plaiſir à varier prodigieuſement les eſpeces de ces petits animaux, il ne ſemble pas s'être moins plû à varier les moyens qu'il a employés pour les perpetuer. Dans pluſieurs memoires du volume précédent, nous avons ſuivi ces abeilles qui employent la cire avec tant d'art; & dans

le premier memoire de ce volume-ci, nous avons vû que d'autres abeilles, les bourdons velus, ſçavent ſe conſtruire des logements avec de la mouſſe; nous allons parler actuellement d'une eſpéce d'abeille qui ſe loge dans le bois, qui le creuſe, mais moins pour elle-même que pour élever ſes petits.

Nous diſtinguerons les abeilles de cette eſpece par le nom de *Perce-bois,* qui leur convient mieux que celui de perce-oreille ne convient à des inſectes à qui on l'a donné, quoiqu'il n'y en ait jamais eu apparemment un ſeul qui ait entamé le moins du monde les membranes d'une oreille. Ces mouches * ſurpaſſent beaucoup en grandeur les meres des mouches à miel; leur volume ne le cederoit gueres à celui des fémelles des bourdons, ſi elles étoient auſſi couvertes de poils que ceux-ci. Elles volent avec bruit; auſſi pourroit-on encore les appeller des bourdons liſſes, car leur corps eſt liſſe & luiſant, & d'un noir bleuâtre. La vûë ſimple n'y apperçoit des poils que ſur les côtés; leurs quatre aîles ſont d'un violet foncé; leur corps eſt plus applati que celui des bourdons velus; elles ont ſur les côtés, autour du derriére & ſur le corcelet, de longs poils noirs.

* Pl. 5. fig. 1 & 2.

La trompe des mouches à miel dont la ſtructure a été décrite ailleurs très au long, différe ſi notablement de celle des trompes des autres mouches, que nous avons cru devoir prendre pour principal caractére des eſpeces qui appartiennent au genre des abeilles, une trompe faite pour l'eſſentiel ſur le modéle de celle des mouches à miel. Telle eſt la trompe de notre perce-bois *. L'une & l'autre ſont compoſées des mêmes parties; mais les proportions des parties y ſont différentes. On ſe rappellera que dans le temps de l'inaction, ces ſortes de trompes ſont couvertes par quatre demi-étuis, dont deux ſont plus grands que les deux autres.

* Fig. 5 & 6.

Les

Les grands * de la mouche perce-bois, ſont bien plus larges proportionnellement que les deux de la mouche à miel, qui leur ſont analogues. * Pl. 5. fig. 5 & 6. *f, f.*

Ces mouches ne ſont pas fort communes; il n'eſt pourtant guéres de jardins où l'on n'en puiſſe voir quelques-unes en différentes ſaiſons. Elles paroiſſent bien-tôt après la fin de l'hyver; elles volent volontiers autour des murs expoſés au Soleil, & dans les heures où ſes rayons tombent deſſus, ſur-tout lorſqu'ils ſont garnis d'arbres & de treillages. Dès qu'on a remarqué une de ces mouches dans un jardin, on eſt preſque ſûr de l'y revoir à bien des repriſes dans le même jour, & pendant les jours ſuivants. Elle voltige autour d'un mur, elle s'appuye deſſus pour quelques inſtants, après quoi elle part pour faire pluſieurs tours en l'air, & aller enſuite ſe poſer ſur un autre endroit du même mur. Elle prend de fois à autres des eſſors dans leſquels l'obſervateur ne la peut ſuivre; mais il la revoit au bout de quelques heures, tantôt plûtôt, tantôt plus tard; le bruit qu'elle fait en volant, avertit de ſon retour; & il eſt toûjours aiſé de l'appercevoir alors, car ſes aîles écartées du corps la font paroître encore plus groſſe qu'elle ne l'eſt.

Celle qui rode ainſi au printemps dans un jardin, y cherche un endroit propre à faire ſon établiſſement, c'eſt-à-dire, quelque piéce de bois mort d'une qualité convenable, qu'elle entreprendra de percer. Jamais ces mouches n'attaquent les arbres vivants. Il y en a telle qui ſe détermine pour un échalas; une autre choiſit une des plus groſſes piéces qui ſervent de ſoûtien aux contr'eſpaliers. J'en ai vû qui ont donné la préférence à des contre-vents, & d'autres qui ont mieux aimé s'attacher à des piéces de bois auſſi groſſes que des poutres, poſées à terre contre des murs où elles ſervoient de banc. La qualité du bois & ſa poſition

entrent pour beaucoup dans les raiſons qui décident la mouche. Elle n'entreprendra point de travailler dans une piéce de bois placée dans un endroit où le ſoleil donne rarement, ni dans une piéce d'un bois encore vert; elle ſçait que celui qui non ſeulement eſt ſec, mais qui commence même à ſe pourrir, à perdre de ſa dureté naturelle, lui donnera moins de peine.

Enfin lorſqu'une de nos groſſes abeilles d'un noir luiſant, a fait choix d'un morceau de bois, elle commence à le creuſer quelque part. L'ouvrage qu'elle entreprend demande qu'elle ait de la force, du courage & de la patience. Suppoſons le morceau de bois qu'elle a choiſi, à peu près cylindrique, & poſé de bout ou perpendiculairement à l'horiſon, elle ouvre d'abord quelque part un trou * qui ſe dirige vers l'axe un peu obliquement. Quand elle l'a pouſſé à quelques lignes de profondeur, elle lui fait prendre une autre direction *; elle le conduit à peu près parallelement à l'axe, elle perce le bois en flute; quelquefois pourtant elle dirige le trou obliquement d'un bout du morceau de bois à l'autre. Le volume de ſon corps demande que ce trou ait un aſſés grand diametre, il faut qu'elle puiſſe ſe retourner dedans; auſſi y en a-t-il tel dans lequel j'ai fait entrer à l'aiſe mon doigt index. Elle lui donne quelquefois plus de 12 à 15 pouces de longueur. Si la groſſeur du bois y peut ſuffire, elle perce 3 ou 4 de ces longs trous dans ſon intérieur *. J'en ai trouvé trois rangs * dans un montant de treillage qui avoit 6 à 7 pouces de diametre, & qui m'avoit été donné par M. de Fouchy. C'eſt-là aſſûrément un grand ouvrage pour une abeille; mais auſſi n'eſt-ce pas celui d'un jour, elle y eſt occupée pendant des ſemaines & même pendant des mois.

* Pl. 5 fig. 7. & pl. 6. fig. 1. *o.*

* Pl. 5. fig. 7.

* Pl. 6. fig. 1.

* *f, g, h, i.*

Quand on eſt parvenu à obſerver le morceau de bois dans lequel il y en a une qui travaille, on voit ſur la terre

au-deſſous du trou qui donne entrée à la perceuſe, un tas de ſciûre auſſi groſſe que celle que des ſcies à main font tomber. Ce tas croît journellement. La mouche entre & ſort du trou un grand nombre de fois dans chaque journée; il ne faut pas l'épier long-temps pour parvenir à la voir entrer; & on n'a quelquefois qu'à reſter tranquille pendant quelques inſtants pour appercevoir le bout de ſa tête au bord du trou, hors duquel elle fait tomber la ſciûre qu'elle y a apportée. Je n'ai pourtant pu bien obſerver ſi elle ne jette dehors que les grains qu'elle tient entre ſes dents, ou ſi elle en pouſſe avec ſa tête plus que les dents n'en pourroient tenir.

Ce qui eſt très-certain, c'eſt que les deux dents dont elle eſt pourvûë, ſont les ſeuls inſtruments qui lui ont été accordés pour faire des trous ſi conſidérables. Il n'y a pas moyen de les voir agir dans l'intérieur d'un morceau de bois; mais lorſqu'on les conſidere à la vûë ſimple & ſurtout à la loupe *, on les juge bien capables de hacher le bois, & même de le percer. Elles ſont ſemblables & égales; chacune d'elles eſt une ſolide piéce d'écaille, courbée en quelque ſorte en tarriére, convexe par-deſſus & concave par-deſſous, & qui ſe termine par une pointe fine, mais forte. * Pl. 5. fig. 3 & 4.

C'eſt pour loger les vers qui doivent ſortir des œufs que notre mouche perce-bois doit pondre bien-tôt, qu'elle ouvre de ſi longs trous. Son travail & ſes ſoins ne ſe bornent pourtant pas là. Les œufs ne doivent pas être empilés les uns ſur les autres, ni être diſperſés dans une même cavité; il ne convient pas aux vers qui en éclorront, de vivre enſemble, chacun d'eux doit croître ſans avoir de communication avec les autres: auſſi chaque long trou, chaque long tuyau, n'eſt que la cage d'un bâtiment où ſe trouveront par la ſuite pluſieurs piéces en enfilade;

bien-tôt il y aura dans chaque trou une enfilade de cellules *, mais qui, à la différence des piéces d'un appartement, n'auront aucune communication les unes avec les autres.

* Pl. 5. fig. 1 & 2, & pl. 6. fig. 1.

Enfin la mouche n'eſt pas ſeulement inſtruite de la figure, de la capacité du logement qui convient à chacun de ſes vers, & de la nature des matériaux dont il doit être fait, elle ſçait bien plus que tout cela; elle a des connoiſſances dont nous devons être étonnés. Quelle eſt parmi nous la mere qui ſçache au juſte le nombre des livres de pain, de viande & d'aliments de toutes autres eſpeces, & la quantité de différentes boiſſons que conſumera l'enfant qu'elle vient de mettre au jour, juſqu'à ce qu'il ſoit parvenu à l'âge d'homme! Le ver naiſſant pour parvenir à être mouche, n'a pas beſoin de prendre des aliments auſſi variés que les nôtres; une ſorte de pâtée aſſés ſemblable à celle dont les bourdons à nids de mouſſe nous ont donné occaſion de parler, eſt ſa ſeule nourriture. Mais ce que nous devons admirer, c'eſt que la mouche à laquelle ce ver doit le jour, ſçait la quantité de cette pâtée qui lui eſt neceſſaire pour fournir à tout ſon accroiſſement; elle la connoît cette juſte quantité d'aliment, & la lui donne. C'eſt une prévoyance tendre & éclairée dont nous n'avons pas eu occaſion de parler juſqu'ici, & dont d'autres mouches du genre des abeilles & de celui des guêpes, nous donneront des exemples.

Mais ce n'eſt actuellement que la maniére dont ſe conduit notre perce-bois, que nous devons admirer. Suppoſons qu'elle a creuſé un trou qui a 7 à 8 lignes de diametre, & plus d'un pied de longueur; elle va diviſer cette cavité en douze logements ou environ *; c'eſt-à-dire, que ſi la direction du trou eſt de haut en bas, comme elle y eſt le plus ſouvent, elle va faire une eſpece de bâtiment

* Pl. 5. fig. 7. & pl. 6. fig. 1 & 2.

dont la baſe à la vérité eſt étroite, mais qui aura onze ou douze étages. Elle fixe la hauteur qu'elle veut à chaque cellule à un pouce ou environ, elle conſtruit des cloiſons, ou, ſi l'on veut, des planchers qui forment des diviſions; le plancher qui fait le deſſus d'une cellule, eſt celui du fond de la ſuivante.

Chaque plancher a environ l'épaiſſeur d'un écu, il eſt de bois, & fait de morceaux proportionnellement plus petits que les piéces de nos parquets, il n'eſt compoſé que de grains tels qu'en fournit du bois ſcié. Ces grains de ſciûre de forme irréguliére, ne tiennent pas enſemble par quelque engrainement ou quelque aſſemblage; la mouche humecte ceux qu'elle veut employer, d'une liqueur propre à les coller à ceux qu'elle a déja mis en place & aſſujettis. On imagine aſſés qu'elle doit ſuivre un ordre dans le travail de chaque cloiſon. Elle commence par faire une lame annulaire qu'elle attache contre la circonférence de la cavité; le bord intérieur de cette lame fournit l'appuy d'un ſecond anneau d'un diametre plus petit; celui-ci devient enſuite l'appuy d'un troiſiéme anneau; quatre à cinq anneaux pareils ne laiſſent plus au centre qu'un petit vuide qui eſt rempli par une lame circulaire. Si on obſerve une cloiſon *, on diſtingue très-bien les lames annulaires & la circulaire, qui la font paroître aſſés joliment ouvragée, & qui apprennent l'ordre dans lequel le travail a été conduit. * Pl. 6. fig. 4 & 5.

On n'eſt pas embarraſſé de ſçavoir comment la mouche peut ſe fournir de ſciûre pour conſtruire les différents planchers; il me reſte pourtant un doute ſur l'endroit où elle prend celle qu'elle employe: il ſemble qu'elle pourroit laiſſer de trop aux parois de la cavité, ce qu'il faut de bois pour fournir aux cloiſons. Mais cette pratique qui paroîtroit lui épargner du travail, pourroit avoir ſes

inconvénients. L'intérieur de chaque cellule doit être extrêmement propre dans le temps où la mouche la ferme, & il ſeroit difficile qu'il n'y tombât pas des grains de la ſciûre qu'elle détacheroit; auſſi m'a-t-il paru qu'elle va en prendre hors du morceau de bois de celle qu'elle y a jettée, & qui y eſt en tas.

On verra mieux pourquoi il ſeroit à craindre qu'il ne tombât de la ſciûre dans l'intérieur d'une cellule, lorſque la mouche en fait la cloiſon ſupérieure, après que nous aurons dit en quel état il eſt alors. Nous l'avons laiſſé imaginer vuide, & il eſt plein. Nous avons parlé de la conſtruction des différents planchers, comme ſi elle ſe faiſoit tout de ſuite; mais il y a un travail intermédiaire, & un grand travail dont nous n'avons encore rien dit. Pour l'ex-
* Pl. 5. fig. 7. pliquer, retournons à conſidérer la longue cavité * dans le temps où elle n'a encore aucune cloiſon. La premiére
* a. cellule n'a beſoin d'en avoir qu'une *; le fond du trou lui tient lieu de celle qui fait le fond des autres, & eſt beaucoup plus ſolide. Sur le fond du trou, l'abeille perce-bois apporte de la pâtée, c'eſt-à-dire, une matiére rougeâtre compoſée de pouſſiéres d'étamines bien humectées de miel. Cette pâtée a la conſiſtance d'une terre molle. La mouche ne ceſſe d'y en apporter, de l'y accumuler juſqu'à ce qu'elle s'éleve à peu près à un pouce de haut, c'eſt-à-dire, à la hauteur où doit être mis le premier plan-
* a. cher *. Mais avant que de travailler à ce premier plancher, elle a à faire la plus importante de ſes opérations; elle a à pondre un œuf qu'elle enfonce dans la pâtée, ou qu'elle laiſſe ſoit deſſous ſoit deſſus. Elle ne tarde pas à fermer la cellule à qui le précieux dépôt a été confié, avec une cloiſon qui fera le fond de la cellule ſuivante: ſur cette cloiſon elle apporte de la pâtée, comme elle en a apporté ſur le fond de la premiére; & quand elle en a rempli la

capacité qui convient à la grandeur de la ſeconde cellule, & pondu un ſecond œuf, elle bâtit un ſecond plancher. C'eſt ainſi qu'elle remplit, & qu'elle ferme toutes les cellules ſucceſſivement.

Quand il y en a une de fermée, la mouche a fait, par rapport à l'œuf qu'elle y a dépoſé, & au ver qui en éclorra bien-tôt, tout ce qu'elle avoit à faire. Elle n'a plus à être inquiéte pour le ſort du ver naiſſant, elle a pourvû à tout; elle l'a logé convenablement; elle a mis de la pâture à portée de lui, & elle lui en a donné la proviſion néceſſaire pour fournir à tout ſon accroiſſement. Lorſqu'il aura conſumé toute celle qui eſt dans ſa cellule, il ſera en état de ſubir ſes transformations, de devenir nymphe, & enſuite mouche. L'aliment qu'elle lui a préparé eſt de nature à ne ſe corrompre ni s'altérer aucunement, quand le ver ſeroit plus long-temps à croître qu'il ne l'eſt. D'ailleurs il conſerve ſon onctuoſité; comme il eſt dans un vaſe bien clos, ce qu'il a de liquide, n'eſt pas expoſé à s'évaporer.

Le ver naiſſant n'a que très-peu de place pour ſe retourner dans ſa cellule, qui eſt preſque remplie par la pâtée; à meſure qu'il croît, il a beſoin d'un plus grand eſpace pour ſe loger; l'eſpace auſſi ne manque pas de s'aggrandir, & dans la proportion que l'accroiſſement du ver le demande; puiſqu'il ne croît qu'aux dépens de la pâtée, le volume de l'une diminuë quand celui de l'autre augmente.

Je profitai il y a huit à neuf ans d'un morceau de bois cylindrique creuſé par une de nos abeilles, que M. Pitot m'avoit apporté de ſa terre de Launay, pour voir comment chaque ver ſe comporte dans l'intérieur de ſa cellule. Ce morceau de bois * qui n'avoit que 15 à 16 lignes de diametre, étoit aiſé à manier & propre à être diſpoſé comme je le voulois. J'emportai avec un coûteau, aſſés * Pl. 6. fig. 3.

de bois pour mettre à découvert l'intérieur de deux cellules. Chacune de ces cellules avoit un ver que je me propoſai d'obſerver tous les jours, & je ſçavois que les impreſſions de l'air pouvoient leur être funeſtes; j'appliquai donc & collai exactement ſur l'ouverture que j'avois faite, un morceau de verre *. Les cellules étoient alors preſque remplies de pâtée. Les deux vers étoient encore très-petits, chacun n'occupoit dans ſa loge, que le peu d'eſpace qui reſtoit entre ſes parois & la maſſe de pâtée; ce peu d'eſpace ſuffiſoit pour leur donner paſſage. Je les vis changer ſouvent de place; celui que j'avois trouvé en haut le matin, je le trouvois l'après-midi ou le jour ſuivant à un des côtés, ou même près du fond. La maſſe de pâtée devenoit journellement de plus en plus petite. Je commençai à les obſerver le 12 Juin, le 27 du même mois la pâtée de chaque cellule étoit preſque toute mangée, & le ver plié en deux rempliſſoit en grande partie ſon logement. Le 2 Juillet ils avoient l'un & l'autre conſumé toute leur proviſion; il ne reſtoit dans chaque cellule que quelques petits grains noirs, oblongs, qui étoient le peu d'excréments qu'ils avoient jetté. Ils firent pendant cinq à ſix jours un jeûne qui apparemment leur étoit néceſſaire, & pendant lequel ils parurent très-inquiets. Souvent ils augmentoient la courbûre de leur corps, ils faiſoient deſcendre leur tête en embas; ils ſe redreſſoient enſuite un peu, & relevoient un peu leur tête. Ces mouvements les préparoient à la grande opération qui devoit les faire changer d'état. Entre le 7 & le 8 du même mois, ils ſe défirent de la peau qui les faiſoit paroître des vers, & ils furent des nymphes.

* Pl. 6. fig. 3. *q q, R R.*

Nous ne nous ſommes pas arrêtés à décrire ces vers, qui ſont très-blancs *, & qui ne different pas dans l'eſſentiel de ceux des abeilles ordinaires, & de ceux des bourdons velus.

* Fig. 6.

velus. Leur tête eſt de même très-petite, & munie de deux dents bien diſtinctes, placées comme celles des chenilles. Rien auſſi n'exige que nous décrivions la figure des nymphes * qui viennent de ces vers, & la diſpoſition de leurs parties. La différence de grandeur eſt preſque la ſeule qui ſe trouve entre ces nymphes & celles des abeilles. D'abord elles ſont extrêmement blanches, mais leur blanc ſe ſalit de jour en jour. Je les ai vû prendre peu à peu des nuances qui tendoient au brun, devenir brunes, & enſuite noirâtres. Le 30 Juillet le corps & le corcelet de celles qui avoient quitté la forme de ver entre le 7 & le 8 du même mois, étoient d'un beau noir luiſant. Les jambes & les aîles n'étoient pourtant encore que d'un brun caffé, elles noircirent deux ou trois jours plus tard que le reſte. Enfin, les nymphes furent alors en état de quitter leur dépouille, & de devenir des mouches.

* Pl. 5. fig. 10, 12 & 13.

Si l'on ouvre tout *du long* un morceau de bois * dans lequel une *de nos* abeilles perceuſes travaille depuis un ou *pluſieurs mois*, & ſur-tout ſi le morceau de bois s'eſt trouvé aſſés gros pour être percé ſelon ſa longueur en trois à quatre endroits, on y pourra obſerver des vers de différents âges, & par conſéquent de différentes grandeurs; on y verra des cellules pleines de pâtée, & d'autres preſque vuides; enfin, on pourra trouver des nymphes dans quelques-unes; & cela, parce que la ponte de la mouche ſe fait ſucceſſivement: il ne pouvoit être établi qu'elle la fît dans un jour ou dans un petit nombre de jours, qui n'auroit pas ſuffi pour lui donner le temps d'amaſſer & de tranſporter la proviſion de pâtée néceſſaire à chaque ver.

* Pl. 6. fig. 1.

Dans une rangée de cellules, les vers ſont donc de différents âges, & ceux des cellules les plus baſſes ſont plus vieux que ceux des cellules ſupérieures; ils ſont donc auſſi les premiers qui ſe doivent transformer en nymphes & en

mouches. Ceci demandoit encore à être prévû par la mere des nouvelles mouches; car ſi celle qui vient de ſe transformer, & qui eſt impatiente de ſortir d'un logement qui eſt devenu pour elle une priſon, vouloit prendre ſa route par la cellule ſupérieure, elle n'y trouveroit pas à la vérité grande réſiſtance; mais il faudroit qu'elle paſſât ſur le corps de la nymphe qui y eſt logée, ou du ver, s'il y eſt encore ver. Il faudroit même qu'elle hachât l'un ou l'autre, qu'elle le mit en piéces pour ſe faire place. Avec des dents capables de percer le bois, elle en viendroit aiſément à bout. Cette premiére action de ſa vie ſeroit trop barbare, & iroit contre la multiplication de l'eſpece, c'eſt-à-dire, contre la vûë de l'Auteur de la nature. Auſſi a-t-il reglé que la nymphe auroit la tête en embas; la mouche ſe trouve donc l'avoir dans cette même poſition; & comme il eſt naturel que les premiéres tentatives qu'elle fait pour marcher, ſoient pour aller en avant, ſa route ne la conduit pas vers les cellules pleines. Elle auroit pu être inſtruite à percer les parois de ſa cellule pour ſortir par un des côtés; mais ç'auroit été donner beaucoup d'ouvrage à des dents encore mal affermies; auſſi n'eſt-ce pas par-là qu'elle ſort: ſi cela étoit, le morceau de bois qui eſt percé en flûte, auroit auſſi ſur ſon extérieur des trous comme ceux des flûtes, au moins de pouce en pouce; on n'en trouve point qui ſoient percés de la ſorte. J'ai jugé que la mere avoit dû ſonger à ménager une ſortie commode aux mouches naiſſantes, & qu'elle n'avoit eu beſoin pour cela que de percer à la partie inférieure de chaque cavité oblongue, un trou pareil à celui qui communique avec la partie ſupérieure de cette cavité; que celui d'embas donneroit aux jeunes mouches une ſortie commode qu'elles ſçauroient bien trouver. J'ai auſſi obſervé ce trou * dans quelques piéces de bois que j'ai eu entiéres.

* Pl. 5. fig. 7. & pl. 6. fig. 1. r.

Outre le trou ſupérieur * & le trou inférieur * dont les ouvertures ſont ſur la ſurface du morceau de bois, & qui communiquent avec une grande cavité, j'ai quelquefois vû un trou ſemblable * à diſtance à peu près égale de l'un & de l'autre. Celui-ci peut abbréger le chemin aux mouches nées dans les cellules mitoyennes, lorſqu'elles veulent ſortir. Mais il y a grande apparence que la mere mouche en le perçant, a cherché à s'abbréger à elle-même celui qu'elle a à faire pour le tranſport des décombres dans le temps qu'elle creuſe l'intérieur de la piéce de bois.

* Pl. 5. fig. 7. & pl. 6. fig. 1. *o.*
* *r.*
* *ſ.*

Nous n'avons encore parlé que de la mouche perce-bois, qui eſt fémelle; elle a un mâle dont l'extérieur eſt aſſés ſemblable au ſien; il ne lui cede même que peu en grandeur; on ne le reconnoît ſûrement pour ce qu'il eſt, que lorſqu'on lui preſſe le derriére. C'eſt inutilement qu'on tente de faire ſortir du ſien un aiguillon; il n'en a pas, pendant que celui dont la fémelle eſt pourvûë, eſt très-grand. Mais en revanche en preſſant le derriére du mâle, on fait paroître des parties écailleuſes capables de ſaiſir le derriére de la fémelle; & entre celles-ci, une partie charnuë propre à opérer la fécondation des œufs. On aimera mieux apparemment que nous nous contentions de dire que ces parties reſſemblent à celles des bourdons velus, que de nous voir engagés dans une exacte & longue deſcription de chacune.

Au reſte, je ne ſçais point ſi le mâle aide la fémelle dans ſes travaux. La mouche que j'ai vû entrer dans un morceau de bois, en faire tomber de la ſciûre, m'a toûjours paru la même; mais j'ai négligé de prendre des précautions qui auroient pu m'en aſſûrer, comme de lui faire une tache ſur le corcelet avec un vernis coloré.

Je n'ai pu obſerver la mere perce-bois dans le temps où

elle fait ſur les plantes la récolte des pouſſiéres d'étamines dont elle compoſe la pâtée qu'elle donne à ſes vers; & les jambes poſtérieures d'aucune de celles que j'ai priſes, ne ſe ſont trouvé chargées, comme le ſont ſi ſouvent celles des mouches à miel, de deux pelottes de ces pouſſiéres. Si les perce-bois rapportent de ces pelottes, il ne paroît pas que ce puiſſe être ſur la partie de leurs jambes poſtérieures, correſpondante à celle ſur laquelle les abeilles ordinaires en placent une, car cette partie * eſt, comme le reſte de la jambe, couverte de longs poils; on n'y voit point une portion creuſe & liſſe que nous avons remarquée ailleurs avec admiration à une pareille jambe des abeilles. Mais ſur le côté intérieur de chaque jambe poſtérieure de la mouche perce-bois, & ſur la partie analogue à celle de la jambe de l'abeille, qui a été nommée la broſſe, il y a une portion ovale *, raſe, liſſe & luiſante, dont le milieu eſt ſaillant, & près du bord de laquelle regne tout autour une cavité qui paroît propre à retenir les pouſſiéres des étamines, à empêcher la pelotte qui ſe groſſit peu à peu de tomber. Nous ſommes d'autant plus fondés à ſoupçonner que c'eſt-là le véritable uſage de cette partie, qu'on ne la trouve que ſur l'une & ſur l'autre jambe poſtérieure, & qu'il n'y en a aucun veſtige ſur les quatre premiéres jambes.

* Pl. 6. fig. 7. *p.*

* Fig. 8. *c.*

Il n'eſt peut-être point d'animal qui ne ſerve à nourrir d'autres animaux, il n'en eſt point qui ne ſoit pour des animaux plus petits, ce que la terre eſt pour nous. Il ſe trouve ici, comme par-tout dans la nature, une progreſſion dont le terme ne nous eſt pas connu. Nos perce-bois ſont le monde d'une eſpece de poux * d'un brun un peu rougeâtre, qui ne ſont pas plus gros que la tête d'une petite épingle. Ce que ce poux a de plus remarquable, c'eſt que de chaque côté auprès de ſon derriére, part

* Pl. 5. fig. 8 & 9.

un poil * qui ſurpaſſe trois ou quatre fois le corps en longueur. Ces deux poils ne nous ſembleroient propres qu'à l'incommoder; il eſt cependant hors de doute qu'ils lui ſont utiles, puiſqu'ils lui ont été donnés, & il eſt preſque auſſi certain que nous nous tromperions ſi nous aſſignions leur uſage.

* Pl. 5. fig. 8 & 9. *p, p.*

## *EXPLICATION DES FIGURES DU SECOND MEMOIRE.*

### PLANCHE V.

LA Figure 1 eſt celle d'une abeille ou bourdon perce-bois, qui a ſes aîles ſur le corps.

Dans la Figure 2, la même mouche perce-bois eſt vûë ayant les aîles écartées du corps, ce qui permet de remarquer que le deſſus de celui-ci eſt ras & liſſe.

Les Figures 3 & 4 nous montrent une dent de la perce-bois, groſſie; la figure 3 la fait voir par-deſſus, & la figure 4 par-deſſous.

Les Figures 5 & 6 repréſentent une tête de l'abeille perce-bois, dont la trompe eſt allongée & développée en partie. La figure 5 en montre le deſſous, & la figure 6, le deſſus. *o*, figure 5, le trou autour duquel le col eſt attaché. *p, p*, grands poils dont le deſſous de la tête eſt couvert. *d, d*, les dents. *f, f*, les deux demi-fourreaux extérieurs de la trompe, ou les deux grands. *k, k*, les demi-fourreaux intérieurs, ou ceux qui ſont étroits. *t*, la trompe. Les lettres employées dans la figure 5, & qui le ſont encore dans la figure 6, y déſignent les mêmes parties. Dans cette derniére, *y, y*, ſont les yeux à rezeau *i*, les trois petits yeux. *a, a*, les deux antennes coupées en *a, a*.

La Figure 7 eſt un plan fait par la coupe longitudinale d'un morceau de bois percé preſque tout du long par une de nos mouches. *a, b, c, d, e, f, g, h,* marquent les différentes cloiſons conſtruites par la mouche pour diviſer le trou en cellules. Cette figure a été deſſinée pour montrer les directions de trois autres trous *o, ſ, r.* Le trou *o,* eſt le premier que la mouche a ouvert pour pénétrer juſqu'à l'axe du morceau de bois. *ſ,* eſt un autre trou qui devient commode à la mouche lorſqu'elle a percé depuis *h,* juſque vers *d.* Ce trou *ſ,* lui abbrege bien du chemin pour le tranſport de la ſciûre qu'elle détache vers *c, b.* Le trou *r,* a un autre uſage que les précédents. Les œufs ſont dépoſés dans les cellules *a* & *b,* avant qu'il y en ait de mis dans les cellules *c, d,* & les autres ſupérieures. Le ver de la cellule *a,* doit donc devenir mouche plûtôt que celui de la cellule *c.* La mouche qui eſt dans la cellule *a,* ſans incommoder la mouche de la cellule ſupérieure *b,* briſe la cloiſon *a,* & ſort par le trou *r,* par lequel peuvent ſortir de même ſucceſſivement les mouches des cellules *b* & *c.* Les mouches des cellules *d, e, f, g,* peuvent ſortir par le trou *ſ.*

La Fig. 8 eſt celle d'un poux qui ſe tient ſur nos mouches perce-bois; il y en a telle qui a des centaines de ces poux.

La Figure 9 fait voir le poux de la figure 8, groſſi au microſcope. Il traîne après lui deux grands poils *p, p,* qui ne nous doivent paroître propres qu'à l'incommoder, & qui ſans doute lui ſont néceſſaires.

La Figure 10 repréſente une nymphe d'abeille perce-bois vûë du côté du ventre, & groſſie.

La Figure 11 eſt celle de la tête de la même nymphe, encore plus groſſie, & dont la trompe a été allongée. *d,* une des dents. *a,* une des antennes. *t,* la trompe. *f, f,* les étuis qui la couvrent.

Fig. 1.



Fig. 2.

Fig. 3.

Fig. 4.

Fig. 5.

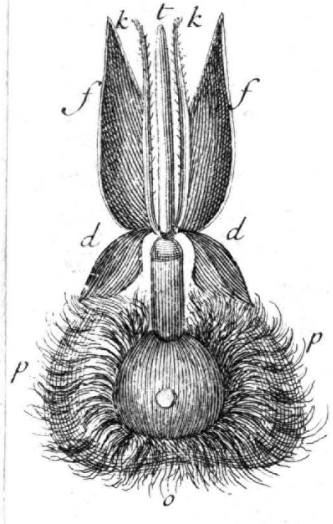


Fig. 6.

Fig. 7.

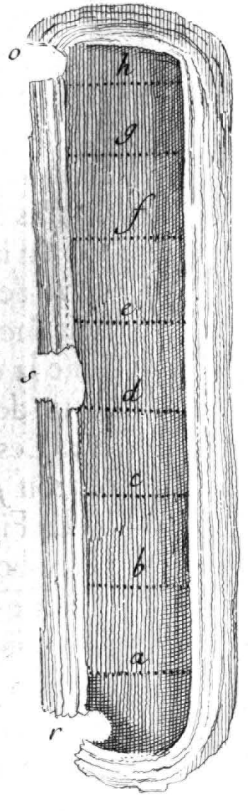


Fig. 8.

Fig. 9.

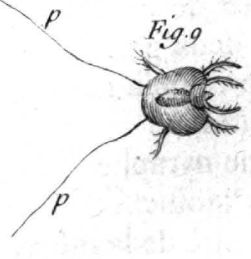


Fig. 10.

La Figure 12 montre la nymphe preſque dans ſa grandeur naturelle du côté du ventre, & la figure 13, la fait voir du côté du dos.

## PLANCHE VI.

La Figure 1 repréſente un morceau d'un bâton qui avoit ſervi de montant à un contr'eſpalier, & qui avoit été creuſé par une abeille perce-bois. Il n'a ici que la moitié de ſon diametre, & que la moitié de la longueur dans laquelle il avoit été creuſé; on lui a ſeulement laiſſé ſa rondeur près de ſon bout inférieur *a a c c;* mais depuis *a a,* juſqu'au bout ſupérieur *g h,* on a emporté une partie du bois pour mettre l'intérieur à découvert, afin que l'on pût voir comment il avoit été travaillé. *o, f, r,* ſont les ouvertures des trous qui ſervoient de portes aux mouches pour ſe rendre dans les longues cavités intérieures. On diſtingue dans ce morceau de bois quatre cavités cylindriques *f, g, h, i,* dont chacune eſt partagée en pluſieurs petites loges, par des cloiſons *tranſverſales.*

La Figure 2 eſt celle d'une portion du morceau de bois de la figure 1, à laquelle on a laiſſé ſa groſſeur naturelle. *l m, i k, n o,* ſont les coupes de trois cavités cylindriques diviſées en cellules. La coupe qui a emporté une partie du bois, a paſſé par l'axe de la ſeule cavité *i k.* Celle-ci eſt auſſi la ſeule qui paroiſſe dans toute ſa largeur. *V,* un ver poſé ſur le tas de pâtée qui remplit en grande partie la cellule ſupérieure *i.* On voit des maſſes de pâtée dans la cellule *k,* & dans la cellule qui eſt entre celle-ci & la cellule *i.* Un ver paroît auſſi en *f,* ſur la pâtée de la cellule qui occupe le milieu de la cavité *n o.*

La Figure 3 repréſente dans toute ſa groſſeur, mais ſeulement dans une partie de ſa longueur, un morceau de bois cylindrique qui avoit été creuſé par une perce-bois,

mais où elle n'avoit trouvé à placer qu'une ſeule rangée de cellules. *a a c c*, bout qui a été laiſſé entier, & qui eſt cylindrique. Depuis *g h*, juſqu'en *a a*, un ſegment a été emporté pour mettre en vûë l'intérieur. *p p*, *q q*, les deux cloiſons qui ferment une cellule. Celle qui eſt compriſe entre *p p*, & *q q*, eſt vuide; la pâtée & le ver en ont été ôtés. *q q R R*, plaque de verre qui couvre une cellule dans laquelle eſt un ver qui a conſumé ſa proviſion de pâtée. Cette plaque qui défendoit le ver contre les impreſſions de l'air, permettoit d'obſerver tous ſes mouvements.

La Figure 4 montre dans ſon entier & dans ſa grandeur naturelle une cloiſon de cellule. La même eſt vûë à la loupe dans la figure 5. Dans cette derniére figure, on diſtingue les quatre anneaux de ſciûre dont la cloiſon eſt formée, & le petit diſque circulaire de même matiére, qui remplit le vuide du centre.

La Figure 6 eſt celle d'un ver encore aſſés petit qui doit devenir une abeille perce-bois.

La Figure 7 repréſente une des jambes poſtérieures de l'abeille perce-bois, planche 5. figure 1 & 2, vûë par ſa face extérieure. *p*, la partie correſpondante à celle d'une jambe poſtérieure de mouche à miel, ſur laquelle cette derniére mouche rapporte ſa pelotte de cire brute. La partie *p*, de cette figure n'eſt pas propre au même uſage.

La Figure 8 montre par ſa face intérieure la jambe vûë par ſa face extérieure, fig. 7. Sur la partie *b*, de cette jambe paroît en *c*, une portion liſſe & ovale qu'on ſoupçonne deſtinée à retenir la pelotte de pouſſiéres d'étamines.

## *TROISIE'ME MEMOIRE.*

# DES ABEILLES MAÇONNES.

NOus avons vû des Abeilles travailler en bois dans le Mémoire précédent; dans celui-ci nous allons ſuivre les manœuvres de celles d'une autre eſpece qui font de véritables ouvrages de maçonnerie, & que nous nommerons auſſi des abeilles *maçonnes*. Leurs travaux & leurs ſoins, comme preſque tous ceux des autres inſectes, tendent à ſe donner une poſtérité. Les vers qui ſortent des œufs de nos mouches maçonnes, pour parvenir à être eux-mêmes des mouches, demandent à être renfermés dans des loges faites d'une eſpece de mortier; leurs induſtrieuſes meres ſçavent leur en bâtir de cette matiére, elles s'y livrent avec ardeur, & ne ſont point rebutées par les peines & les fatigues, ſans leſquelles elles ne ſçauroient finir de tels ouvrages.

Il n'en eſt pourtant pas des habitations que nous voulons faire connoître, comme des gâteaux de cire conſtruits par les mouches-à miel; leur extérieur ne fait pas ſoupçonner l'art avec lequel elles ſont bâties, il ne les fait pas même ſoupçonner des logements d'inſectes. Pluſieurs cellules poſées les unes auprès des autres, ſont cachées ſous une enveloppe commune * faite de la matiére qui les compoſe elles-mêmes; elles forment une maſſe peu propre à s'attirer l'attention de quelqu'un accoûtumé à s'arrêter aux premiéres apparences. Quand il voit contre un mur des plaques qui ont quelque relief, mais dont les contours n'offrent rien de bien régulier; en un mot, des plaques quelquefois aſſés ſemblables à celles de bouë qui y a été

* Pl. 7. fig. 15.

jettée par les rouës des voitures & les pieds des chevaux, il ne s'aviſe pas de penſer qu'elles ont été miſes là à deſſein, ſur-tout lorſqu'elles ont, comme l'ont ces maſſes de cellules en certains pays, une couleur de bouë ou de terre ſéche. Celles qui approchent plus de la couleur de la pierre ou de celle du mortier, ſont priſes pour une malpropreté que les maçons ont eu la négligence de laiſſer ſur les murs.

Mais lorſqu'on eſt dans l'habitude d'obſerver, & de faire des réflexions ſur ce qu'on obſerve, on juge bien-tôt par la hauteur où ſont quelques-unes de ces maſſes, & par les endroits où elles ſont poſées pour la plûpart, qu'elles ne ſont pas l'ouvrage du hazard. On n'en découvre aucune ſur les murs tournés vers le Nord. Les murs expoſés au Midi ſont ceux où on en voit le plus; & ſi on en trouve ſur ceux qui ſont tournés vers l'Eſt, & ſur ceux qui le ſont vers l'Oüeſt, c'eſt ſur-tout dans des places où les unes peuvent jouir du Soleil pendant pluſieurs heures après qu'il eſt levé, & les autres pendant pluſieurs heures avant qu'il ſe couche. Ces eſpeces de plaques ſont des nids dans leſquels des œufs ont été dépoſés; pour que les vers en puiſſent éclorre, & pour que ces vers puiſſent dans la ſaiſon convenable devenir des mouches, le nid a beſoin d'être échauffé par les rayons du Soleil.

Les ouvriéres conſtruiſent ces nids d'une matiére qui acquiert une dureté égale à celle de certaines pierres. Ce n'eſt qu'avec des inſtruments de fer qu'on peut les briſer; la lame d'un coûteau en eſt ſouvent un trop foible pour cet effet. Auſſi nos abeilles maçonnes ſe gardent bien de les attacher ſur des murs enduits de quelque creſpi. L'appui de la baſe ſeroit alors moins ſolide que le corps du bâtiment. J'en ai ſouvent trouvé ſur des murs de jardin ou de parc, dont les pierres n'étoient pas recouvertes de mortier. C'étoit

contre les pierres mêmes que les nids étoient attachés, & jamais contre la terre ou le mortier qui ſervoit à les lier les unes avec les autres. Dans les murs qui entrent dans le corps d'un édifice, les abeilles maçonnes paroiſſent préférer aux autres parties de ces murs, celles qui ſont faites de pierre de taille; & elles ne manquent guéres d'y choiſir pour établir leurs nids, les endroits où ils peuvent être le plus ſolidement aſſujettis. Des vûës de commodité ou d'ornement, engagent à donner à certaines parties des bâtiments du relief au-deſſus du reſte; les plintes, les corniches, les entablements, les ſaillies des fenêtres, &c. forment des angles avec le plan du mur. C'eſt dans ces angles* que nos abeilles travaillent le plus volontiers. Le nid qui eſt logé dans un angle, y eſt bien mieux arrêté que ne le ſeroit celui qui ſeroit appliqué ſur le plat du mur. On en voit pourtant dans cette derniére poſition; mais ſi on en détache quelqu'un de ceux-ci, on ſe met à portée d'obſerver que l'endroit de la pierre qui lui ſervoit de baſe, a des inégalités qui offrent des avantages équivalents à celui d'un angle. * Pl. 7. fig. 13.

Dans pluſieurs endroits du Royaume, & même des environs de Paris, on peut aiſément parvenir à voir de ces nids, ſi on les cherche ſur les faces des grands bâtiments qui ſont tournées vers le Midi, & ſur-tout ſur celles des bâtiments iſolés. Le château de Saint-Maur, par exemple, & celui de Madrid, en ont un grand nombre. Je n'ai pas eu même beſoin de me tranſporter juſque-là pour les étudier, depuis que je me ſuis logé dans le fauxbourg Saint-Antoine; car la façade de ma maiſon qui regarde le Midi, a plu aux abeilles maçonnes. Au reſte, comme je l'ai déja dit, l'extérieur de ces nids n'offre rien d'intéreſſant; pendant la plus grande partie de l'année, on ne voit pas même les mouches voler autour. Dès qu'il ne manque plus rien à leur conſtruction, celles qui les ont bâtis les abandonnent pour

ne plus venir les viſiter; elles ont fait pour les inſectes qui y ſont renfermés, tout ce qu'elles pouvoient faire pour eux, & tout ce dont ils avoient beſoin. Mais on penſe aſſés que l'intérieur de ces mêmes nids mérite d'être examiné dans différents temps. On le trouve habité pendant plus de dix à onze mois conſecutifs, d'abord par des vers, enſuite par les nymphes dans leſquelles ils ſe ſont transformés. Ces nymphes deviennent enfin des abeilles dont quelques-unes ſont en état de prendre l'eſſor avant la fin d'Avril, & de travailler à leur tour à faire de nouveaux logements pour y dépoſer les œufs qu'elles pondront.

Chaque nid, comme nous en avons déja averti, & comme nous l'expliquerons mieux bien-tôt, eſt un aſſemblage de pluſieurs cellules, dont chacune ſert à loger un ſeul ver blanc, ſans jambes, & pour l'eſſentiel ſemblable à ceux des mouches à miel, & à ceux des bourdons velus. Les vers de différentes cellules ne different pas entr'eux ſenſiblement à nos yeux, quoiqu'ils different par leurs parties intérieures. Les uns doivent devenir des abeilles très-noires *, auſſi noires, mais plus veluës que les perce-bois; elles ont ſeulement un peu de jaunâtre en-deſſous à leur partie poſtérieure. Les autres vers deviennent des abeilles * de couleur fauve & plus approchante de celle des mouches à miel. Le deſſus de leur corcelet, & une très-grande partie de celui du corps, ſont couverts de poils qui tirent ſur le cannelle. Le bout poſtérieur du corps a cependant en-deſſus des poils noirs; & tout le deſſous ou le ventre, n'en a que de ceux-ci. Leurs jambes ſont noires, mais les poils de leurs parties ſupérieures ſont roux.

* Pl. 7. fig. 1, 2 & 3.

* Fig. 4 & 5.

Les mouches noires & les rouſſes ſont à peu près de même grandeur, il y en a des unes & des autres, de plus petites & de plus grandes, comme il arrive dans toutes les familles des animaux. Celles de la grandeur la plus ordinaire, ſont

auſſi groſſes & auſſi longues que les faux-bourdons ou mâles des mouches à miel. Elles ſont d'une taille moyenne entre celle de ces derniéres mouches, & celle des perce-bois.

Mais la plus grande différence qui ſe trouve entre nos maçonnes, n'eſt pas celle des couleurs; il y en a une de ſexe. Les noires ſont les fémelles, qui ſont munies d'un aiguillon pareil à celui des mouches à miel; les rouſſes n'ont point d'aiguillon. Si on preſſe le derriére de celles-ci, on fait ſortir de leur corps * des parties qui ne permettent pas de les méconnoître pour des mâles, lorſqu'on ſçait qu'elle eſt la forme des parties au moyen deſquelles les mâles des mouches à miel, & ceux des bourdons, rendent féconds les œufs des fémelles. Les parties qui caractériſent le ſexe des mâles maçons, reſſemblent encore plus à celles des mâles bourdons, qu'à celles des mâles des mouches à miel. * Pl. 8. fig. 4, 5 & 6.

Parmi les *inſectes* les mâles naiſſent pareſſeux, ou plûtôt *ils ne naiſſent pas pour le travail*. C'eſt une regle qui paroît aſſés générale. Ceux des mouches maçonnes ſe contentent de féconder les fémelles; ils ne leur aident aucunement à conſtruire les nids. L'ouvrage dont l'Auteur de la nature a chargé ici les ſeules fémelles, eſt rude; il ne les a point traitées avec autant de diſtinction que les fémelles des mouches à miel; il ne leur a point accordé des ouvriéres ſur qui elles puiſſent ſe repoſer. Chacune de nos mouches noires eſt donc obligée de faire le nid ou le nombre de nids néceſſaire pour loger les œufs qu'elle doit pondre. La maniére dont elles les bâtiſſent eſt la plus curieuſe partie de leur hiſtoire. Pour être en état de la bien expliquer, il ne m'en a pas coûté un temps conſidérable à faire des obſervations. M. du Hamel ayant remarqué que ces mouches avoient pris beaucoup de goût

pour le château de Nainvilliers qui appartient à M. ſon frere, m'offrit de les étudier avec l'attention dont il eſt capable. J'acceptai ſon offre avec reconnoiſſance; & le public a à partager avec moi celle qui lui eſt dûë pour la peine qu'il a priſe d'épier ces mouches dans tous les moments eſſentiels. Mon ouvrage ſeroit moins imparfait & eut été plûtôt fini, ſi j'euſſe trouvé de pareils ſecours par rapport à la plûpart des autres inſectes; car je n'ai qu'à bien rendre les obſervations que M. du Hamel m'a communiquées, pour ne laiſſer rien à deſirer ſur l'eſpece d'art de maçonnerie dans lequel nos mouches ſont ſi habiles.

Après qu'une mouche a reconnu ſur un mur un endroit qui eſt, pour ainſi dire, un terrein propre au bâtiment qu'elle veut élever, après qu'elle s'eſt déterminée pour cet endroit, elle va chercher des matériaux convenables. C'eſt à elle à les trouver, à les préparer, à les tranſporter, & à les mettre en œuvre. Le nid qu'elle veut conſtruire, doit être fait d'une eſpece de mortier dont du ſable doit être la baſe, comme il l'eſt du mortier que nous faiſons entrer dans la conſtruction de nos édifices. Elles ſçavent comme nous, que tout ſable n'eſt pas également propre à en faire du bon: une certaine groſſeur convient aux grains de celui qui doit être préféré: ils ne doivent avoir ni la fineſſe de ceux du ſablon, ni la groſſeur de ceux de certains graviers qui ne ſont que des amas de petites pierres ſenſibles. Ce ſeroit la faute de la mouche ſi elle n'employoit pas du meilleur ſable du pays, car elle choiſit grain à grain celui qu'elle veut mettre en œuvre. On la voit ſe donner de grands mouvements ſur un tas de ſable où nos maçons prendroient indifféremment celui qui y eſt ammoncelé. Avec ſes dents *, auſſi fortes & plus grandes que celles des mouches à miel, elle tâte pluſieurs grains les uns après les autres; mais ce n'eſt pas un à un qu'elle

* Pl. 7. fig. 10 & 11.

les tranſporte; elle ſçait mieux ménager le temps. D'ailleurs, pour compoſer du mortier, ce n'eſt pas aſſés d'avoir du ſable; pour lui faire prendre corps, pour faire la liaiſon de ſes grains, nous avons très-bien imaginé, & c'eſt une belle & utile invention, d'avoir recours à la chaux éteinte. La mouche a dans elle-même l'équivalent de la chaux; elle fait ſortir de ſa bouche une liqueur viſqueuſe dont elle mouille le grain de ſable pour lequel elle s'eſt déterminée; cette liqueur ſert à le coller contre le ſecond grain qui eſt choiſi; celui-ci ayant été mouillé à ſon tour, un troiſiéme peut être attaché contre les deux premiers. La mouche fait ainſi une petite motte de ſable de la groſſeur d'une dragée de plomb à liévre.

Nous avons déja dit que leurs dents ſont fortes & plus grandes que celles des mouches à miel; elles ſont taillées de maniére que le côté intérieur de l'une s'applique exactement contre le côté intérieur de l'autre: leur extrémité eſt aiguë *; en-deſſus elles ſont convexes *, & concaves en-deſſous *. La cavité qu'elles forment lorſqu'elles ſont jointes, ſuffit pour contenir une maſſe de mortier de groſſeur ſenſible, que les rebords de la cavité empêchent de tomber; une épaiſſe frange de poils qui borde le côté extérieur de chaque dent, aide encore à la retenir.

* Pl. 7. fig. 10 & 11.
* Fig. 10.
* Fig. 11.

Il ſuffiroit de comparer les dents des fémelles avec celles des mâles *, pour reconnoître que ceux-ci n'ont pas été faits pour le travail. Les leurs ſont ſenſiblement plus petites, moins creuſes, & moins fournies de poils par-deſſous.

* Fig. 8 & 9.

Nous devons ajoûter à ce que nous avons dit du ſable dont nos maçonnes font leur mortier, que ce ſable n'eſt pas pur, qu'il eſt pareil à celui que nous nommons du ſable gras, c'eſt-à-dire, qu'il eſt mêlé avec de la terre. Il faudroit trop de colle pour faire du mortier avec le ſable pur; & ce

mortier ne ſeroit pas auſſi pêtriſſable que nos mouches ont beſoin que ſoit le leur. Lorſque l'on examine les fragments d'un nid, les yeux ſeuls conduiſent à juger que la terre a été employée avec le gravier pour les former. Si on les mouille, & que ſur le champ on les approche du nés, on ſent une odeur qui, comme nous l'avons dit ailleurs *, ne ſçauroit être répanduë par le ſable, une odeur propre à la terre. Enfin, on peut, comme on le verra dans la ſuite, ramollir ces fragments avec l'eau ſeule, & enſuite les détremper dans l'eau. L'eau qui en a été renduë bourbeuſe, laiſſe précipiter ſucceſſivement des couches de ſable de différentes fineſſes, & ſur la derniére de celles-ci une couche de terre.

* *Mem. de l'Académie, 1730. pag. 280.*

Quand une mouche a trouvé quelque part du ſable à ſon gré, elle y vient prendre tout celui dont elle a beſoin. Pendant cinq à ſix jours de ſuite, j'ai vû à preſque toutes les heures du jour, une maçonne, & probablement la même, car alors je n'en ai jamais vû deux à la fois, qui s'étoit déterminé pour un eſpace d'une allée ſablée de mon jardin de Charenton, qui n'avoit pas plus de cinq à ſix pouces de diametre. Je me ſuis trouvé quelquefois aſſés près d'elle pour l'obſerver à la loupe. Ce ſable étoit un aſſés gros gravier, c'étoit du ſable de la riviere de Seine: mais elle m'a toûjours paru ne prendre que les grains fins qui s'y trouvoient mêlés; elle ſembloit les pêtrir entre ſes dents, ce qu'elle ne faiſoit apparemment qu'après les avoir humectés. Ce qui m'a paru encore plus digne d'être remarqué, c'eſt qu'après s'être chargée en partie dans ce premier endroit, elle voloit ſur un autre endroit de l'allée éloigné de 15 à 20 pieds du premier. Là, elle ajoûtoit à ſa charge quelques grains de gros gravier, après quoi elle ſe rendoit au lieu où elle bâtiſſoit. M. du Hamel a obſervé que ces mouches vont ſouvent prendre

prendre le ſable à plus de cent pas du lieu où elles le mettent en œuvre. Celle-ci le venoit chercher de bien plus loin, car pour retourner où ſa charge devoit être portée, elle s'élevoit au-deſſus des grands ormes d'un jardin ſéparé par la ruë de celui où elle ſe fourniſſoit de ſable.

Ce dont je ne ſçaurois rendre raiſon c'eſt, pourquoi cette mouche ne prenoit pas ſa charge complette dans le premier endroit où elle venoit ſe poſer; car toute l'allée étoit couverte du même ſable. Je n'ai pu appercevoir aucune différence entre celui du premier lieu & celui du ſecond; il y avoit du gravier également gros, & il y en avoit d'également fin dans l'un & dans l'autre endroit. Tout ce que j'ai cru en devoir conclurre, c'eſt que la mouche ſe connoiſſoit mieux que moi en ſable, & que ſes yeux lui faiſoient peut-être voir des particularités qui échappoient aux miens, comme certaines inégalités à la ſurface des grains, qui peuvent être avantageuſes.

Nous ſçavons que l'ouvrage que notre maçonne ſe propoſe, c'eſt de conſtruire un nid compoſé de pluſieurs cellules. Toutes les cellules ſont ſemblables, & à peu près égales en capacité; elles ont chacune avant que d'être fermées *, la figure d'un dé à coudre: la mouche les bâtit les unes après les autres, c'eſt-à-dire, qu'elle ne commence la ſeconde que quand la premiére eſt finie ou preſque finie, & ainſi de ſuite. L'ordre dans lequel le travail de chacune doit être conduit, n'a rien de particulier. Une plaque circulaire compoſée de pluſieurs pelottes de mortier appliquées les unes auprès des autres fait la baſe ſur laquelle il s'agit d'élever une petite tour ronde, en mettant ſucceſſivement des aſſiſes les unes au-deſſus des autres. La maçonne qui arrive chargée de mortier, ſe poſe ſur le bord même qu'elle veut élever; elle y reſte tranquille un inſtant, tantôt la tête en embas, & tantôt la tête haute; elle

* Pl. 7. fig. 12.

tourne & retourne enſuite à pluſieurs repriſes avec ſes premiéres jambes & ſes dents, la petite motte de matériaux qu'elle a apportée. Bien-tôt elle reconnoît l'endroit où il convient qu'elle ſoit appliquée; les dents qui la tiennent ſont auſſi les deux principaux inſtruments qui ſervent à la mettre en œuvre; en la preſſant, elles la façonnent, elles lui donnent une forme propre à ſe bien ajuſter contre la portion à laquelle elle doit être attachée; elles la rendent mince au point où elle doit l'être, en faiſant gliſſer des grains qui ne ſont retenus que par une colle encore molle. Les jambes & ſur-tout les premiéres, aident à ſoûtenir les grains de ſable; les unes ſe trouvent en-dedans de la cavité, & les autres en-dehors: par leur preſſion & par les petits coups qu'elles donnent, elles contribuent auſſi à la perfection de l'ouvrage. Quelquefois la mouche retranche quelque choſe de la petite motte de ſable, & cela, lorſqu'elle eſt trop groſſe pour la place qu'elle doit remplir.

Outre la poſition & l'attitude dans laquelle nous venons de voir notre mouche, il eſt aiſé d'imaginer qu'elle en prend beaucoup d'autres. Un mouvement qui lui eſt aſſés ordinaire, c'eſt de faire entrer ſa tête dans la cellule; ſans doute pour voir l'effet qu'a produit la matiére qui vient d'être employée, pour juger s'il n'y a rien à redreſſer; car elle prend bien d'autres ſoins pour l'intérieur de la cellule que pour ſon extérieur. Elle laiſſe celui-ci graveleux, & nous verrons bien-tôt qu'elle a raiſon de le laiſſer tel; mais elle polit l'intérieur, autant que les matériaux dont il eſt fait, le permettent. Ce qui mérite ſur-tout d'être remarqué, c'eſt que la mouche mouille de nouveau la charge de mortier qu'elle met en œuvre. M. du Hamel s'eſt trouvé pluſieurs fois à portée de le voir très-diſtinctement, ou, ce qui eſt la même choſe, il a vû la couleur de l'endroit où la mouche travailloit, changer ſubitement,

devenir plus griſe, & ce n'étoit qu'avec le temps qu'elle reprenoit la blancheur du reſte. La liqueur dont la maçonne imbibe le mortier cette ſeconde fois, ſert par la ſuite à donner une liaiſon plus forte aux grains dont il eſt compoſé, & le rend plus traitable dans le moment préſent.

Chaque cellule doit avoir environ un pouce de hauteur & près de ſix lignes de diametre: pour une mouche ce ne laiſſe pas d'être un aſſés grand édifice; cependant elle parvient à en conſtruire à peu près une entiére dans ſa journée. Si on fait attention à tous les voyages qu'elle eſt obligée de faire pour ſe fournir de matériaux, elle nous paroîtra mériter les titres d'ouvriére diligente & laborieuſe.

Le travail de bâtir n'eſt pourtant pas le ſeul auquel elle ſe doive livrer. Lorſqu'une cellule a été élevée environ aux deux tiers de ſa hauteur, un tout autre travail doit l'occuper. Ses connoiſſances ſur l'avenir ne le cedent en rien à celles que nous avons déja admirées dans les abeilles perce bois: elle ſemble ſçavoir la quantité d'aliments qui ſera néceſſaire pour fournir à l'accroiſſement complet du ver qui doit ſortir de l'œuf qu'elle eſt prête à pondre dans la nouvelle cellule, & pour le mettre en état de ſubir toutes ſes métamorphoſes. La nourriture qui convient à ce ver, eſt encore pour l'eſſentiel une pâtée ſemblable à celle que mangent les vers des perce-bois & ceux des bourdons, c'eſt-à-dire, une eſpece de bouillie faite de pouſſiéres d'étamines délayées avec le miel. L'habitation qui vient d'être préparée à l'œuf, ou plûtôt au ver qui en doit éclorre, a une capacité telle, qu'étant à peu près remplie de cette pâtée, elle en contiendra la proviſion qui lui doit ſuffire pendant toute ſa vie de ver. Avant que d'avoir même achevé de bâtir la cellule en entier, la mouche ceſſe

pour quelque temps de tranſporter du gravier; elle va ſur les fleurs pour y faire deux ſortes de récoltes, celle du miel, & celle des pouſſiéres d'étamines. M. du Hamel a cru la voir revenir à ſa loge ayant une pelotte de celles-ci entre ſes dents. C'eſt ſur leurs jambes poſtérieures que les mouches à miel rapportent de pareilles pelottes; mais les derniéres jambes des maçonnes n'ont pas l'eſpece de corbeille qu'ont celles des abeilles; les leurs ſont toutes couvertes de poils, & elles ont des dents plus grandes que celles des abeilles, & plus propres à ſe charger d'une boule. La maçonne qui arrive à la cellule, a d'ailleurs ſon corps & ſon corcelet tout poudrés de ces pouſſiéres; elle ne tarde pas à entrer dedans, & n'en ſort qu'après avoir bien broſſé ſes poils, qu'après leur avoir ôté les grains utiles qui s'y étoient attachés.

Nous avons vû ailleurs que c'eſt dans leur premier eſtomac que les abeilles logent le miel qu'elles ont à tranſporter, & qu'elles peuvent, quand il leur plaît, le faire ſortir par leur bouche. Notre mouche maçonne, après avoir dépoſé & entaſſé dans le fond de la cellule des pouſſiéres d'étamines, ne manque pas de dégorger deſſus, le miel avec lequel elles doivent être délayées pour compoſer la pâtée, & de pêtrir ces pouſſiéres ſéches par elles-mêmes avec une eſpéce de ſirop. Elle fait entrer plus de miel dans la compoſition de ſa pâtée, que les perce-bois & les bourdons n'en font entrer dans celle qu'ils préparent, ou ſon miel eſt plus liquide; car M. du Hamel a eu preuve qu'il y reſtoit encore du miel coulant; il en a vû quelquefois ſuinter par des endroits des parois où étoient reſtés des trous ou des fentes que la maçonne n'avoit pas apperçûs. Mais ce ſont des défauts qu'elle ſçait réparer; un peu de mortier appliqué ſur un ſi petit trou, le bouche bien vîte; & M. du Hamel a obſervé des mouches qui avoient recours à ce remede.

Enfin, la mouche après avoir porté dans la nouvelle cellule la quantité de pâtée qu'elle peut contenir, acheve de l'élever *, & enſuite de la remplir d'aliments au point où elle le doit être. Elle ne manque pas de dépoſer dedans un œuf. Quand l'œuf y eſt, en quelque temps qu'il y ait été mis, & qu'il y eſt avec une proviſion ſuffiſante de pâtée, il ne reſte plus à la mouche qu'à en maçonner le bout *, qu'à le fermer avec un couvercle du même mortier qui a été employé juſqu'alors. C'eſt donc dans une loge murée de toutes parts, ſcellée hermetiquement, & où, s'il entre de l'air, il ne peut en entrer qu'au travers de parois très-compactes; c'eſt, dis-je, dans cette loge que le ver doit naître, & où il trouvera tout ce qui peut lui être néceſſaire juſqu'à ce qu'il ſoit devenu mouche. Alors ſa mere qui n'a plus rien à faire pour lui, paroît l'oublier entiérement.

* Pl. 7. fig. 13. d.

* e.

J'ai voulu ſçavoir ſi cette cellule étoit pénétrable à l'air, s'il ne pouvoit pas en paſſer un peu au travers de ſes parois, qui ſerviroit à renouveller en partie celui qui eſt renfermé avec le ver. J'ai pris un aſſés gros tube de verre, dont les deux bouts étoient ouverts; contre un de ces bouts, j'ai appliqué un fragment de nid; enſuite avec de la cire ramollie, j'ai achevé de boucher parfaitement les vuides qui pouvoient reſter entre le verre & le fragment de nid: après quoy, j'ai rempli le tube de mercure, & je l'ai renverſé comme on le fait par rapport au barometre. Le mercure ne s'eſt pas ſoûtenu dans le tube, d'où il ſuit que l'air peut paſſer au travers du mortier dont les maçonnes conſtruiſent leurs nids. L'air peut donc ſe renouveller dans les logements des vers, quoiqu'ils ſoient murés de toutes parts.

Dès qu'une premiére cellule eſt conſtruite, & ſouvent avant qu'elle le ſoit entiérement, la maçonne jette les fondements d'une autre qu'elle remplit & finit comme la

première. Elle en fait ſouvent entrer ſept à huit dans chaque nid, & quelquefois trois ou quatre ſeulement. Elle les
* Pl. 7. fig. 13. poſe les unes auprès des autres *, ſans pourtant chercher à les aligner avec régularité. Sa négligence apparente va plus loin, elle leur donne des inclinaiſons differentes par rapport au plan où elles ſont poſées, & ſi différentes, que j'ai vû telle cellule couchée ſur le mur, pendant que l'axe d'une autre du même nid, étoit perpendiculaire au plan du mur; enfin, pluſieurs avoient des directions qui tenoient plus ou moins de l'une ou de l'autre des précédentes. Des cellules cylindriques, fuſſent-elles arrangées auſſi réguliérement & auſſi proche les unes des autres qu'il eſt poſſible, fuſſent-elles toutes paralleles, laiſſeroient des vuides. Mais les différentes inclinaiſons que la mouche leur donne, augmentent ces vuides, & les rendent conſidérables. Cependant plus ceux dont je parle, ſont grands, & plus la mouche a d'ouvrage à faire, car elle ne manque pas de les remplir de maçonnerie. Il n'eſt pas à préſumer qu'elle ſe donne de la beſogne de gayeté de cœur; il eſt plus naturel de penſer que ſi elle ſe charge de plus de travail, c'eſt qu'elle voit qu'il contribuë à la ſolidité du nid. Il en a d'autant plus que le maſſif de maçonnerie qu'il forme, eſt plus conſidérable. Cette laborieuſe ouvriére ne ſe contente pas même de remplir de mortier tous les eſpaces qui ſe trouvent entre les cellules, elle donne à la maſſe qu'elles compoſent, une enveloppe commune; de ſorte que le nid devient un maſſif d'un mortier dur, percé dans ſon intérieur de pluſieurs trous cylindriques différemment inclinés. On ne peut donc plus voir l'extérieur d'aucune
* Fig. 15. cellule *. Le contour du nid eſt aſſés ordinairement arrondi, mais preſque toûjours oblong, & tantôt plus, tantôt moins.

Que ce ſoit dans la vûë de lui donner plus de ſolidité, ou ſeulement pour abbréger le travail, toûjours eſt-il ſûr

que la mouche fait l'enveloppe extérieure * d'un ſable plus gros que celui dont elle a formé les cellules *. Les grains de ce dernier ſont quelquefois ſi fins que les yeux ne les diſtinguent qu'à peine, pendant que ſur la couche extérieure, on ne voit que des grains d'un très-gros gravier, arrangés néantmoins auſſi uniment qu'ils le peuvent être. Auſſi n'a-t-on pas beſoin de conſidérer les fragments d'un nid avec beaucoup d'attention, pour y remarquer deux couches qui different en couleur & en grainure. Quand il n'eſt queſtion que de remplir les vuides que les cellules laiſſent entr'elles, & de recouvrir le maſſif du nid, la maçonne ne cherche pas avec autant de ſoin des grains d'un ſable fin, qui demandent plus de temps pour être ramaſſés & tranſportés.

* Pl. 7. fig. 16. *g h.*
* *g l.*

Si on ſoupçonnoit que la conſtruction d'un nid que nous avons fait regarder comme un ouvrage qui coûte beaucoup de peines & de fatigues à la maçonne, n'eſt pour elle qu'un jeu; que les mouvements qu'elle eſt obligée de ſe donner, ne ſont pour elle qu'un exercice agréable, on en pourroit être détrompé par de curieuſes obſervations faites par M. du Hamel. Ces obſervations nous apprennent de plus que l'eſprit d'injuſtice ne nous eſt pas auſſi particulier qu'on le croit; qu'on le trouve chés les plus petits animaux comme chés les hommes; que parmi les inſectes comme parmi nous, on veut uſurper le bien d'autrui, & s'approprier ſes travaux. Pendant qu'une mouche étoit allée ſe charger de matériaux pour ajoûter ce qui manquoit à une cellule, M. du Hamel a vû plus d'une fois une autre mouche entrer ſans façon dans cette cellule, s'y tourner & retourner en tous ſens, la viſiter de tous côtés, travailler à la ragréer comme ſi elle lui eût appartenu. La preuve qu'elle le faiſoit à mauvaiſe intention, c'eſt que quand la vraye maîtreſſe arrivoit chargée

de matériaux, la place qui lui étoit néceſſaire pour les mettre en œuvre, ne lui étoit point cedée par l'autre; elle étoit obligée de recourir aux voyes violentes pour ſe conſerver la poſſeſſion de ſon bien; elle étoit forcée de livrer un combat à l'uſurpatrice, que celle-ci étoit prête à ſoûtenir.

M. du Hamel a été ſouvent témoin oculaire de pareils combats, & il en a vû quelquefois qui étoient ſi opiniâtrés, qu'ils duroient des demi-heures entiéres. C'eſt en l'air que ſe donnent les plus rudes chocs. Les deux combattantes volent ſouvent l'une vers l'autre tête contre tête. Celle qui eſt la plus élevée, a ordinairement l'avantage: quand elle attrappe l'inférieure, le coup qu'elle lui porte eſt quelquefois ſi violent qu'il la précipite à terre. Auſſi celle qui ſe trouve la plus baſſe tâche d'eſquiver le coup ou du moins une partie de ſa force, ſoit en plongeant, ſoit en volant à reculons. Car pendant leurs combats, ces mouches dirigent leurs vols de toutes les façons propres à leur faire porter des coups avec plus d'avantage, & à leur faire éviter des coups trop redoutables. Quelquefois on en voit une s'élever perpendiculairement, & deſcendre enſuite perpendiculairement ſur ſon ennemie, pour l'accabler du poids de ſon corps mû avec vîteſſe: celle qui eſt menacée de ce terrible coup, vole auſſi en embas; ſouvent elle ſe ſauve mieux encore en volant à reculons; telle alors ſe retire plus de vingt pas en arriére. M. du Hamel a très-bien remarqué que le vol à reculons paroît inconnu aux oiſeaux; mais beaucoup d'autres mouches s'en ſervent, même dans les occaſions où elles ne ſemblent voler que pour leur plaiſir. On n'a qu'à ſuivre des yeux les mouches à deux aîles qui aiment nos appartements; il y a des temps où pluſieurs de celles-ci ſe tiennent enſemble en l'air, aſſés près du plancher, & font cent tours & retours dans un aſſés petit

petit eſpace, comme ſi elles ne cherchoient qu'à s'exercer. Il ſera ſouvent aiſé d'y en voir quelqu'une qui vole à reculons. M. l'Abbé de Fontenu, de l'Académie des Belles-Lettres, en qui le goût d'obſerver les phénomenes de la nature ſe concilie avec celui d'érudition, me parla il y a quelques années du vol à reculons de ces mouches de nos appartements, comme d'un fait qui lui avoit paru remarquable, & qui l'eſt effectivement.

Mais pour achever de voir tout ce qui ſe paſſe entre nos deux combattantes, il arrive quelquefois qu'allant à la rencontre l'une de l'autre, elles ſe heurtent tête contre tête ſi violemment, qu'étourdies l'une & l'autre par la force du coup réciproque, elles tombent toutes deux à terre. Quelquefois auſſi dans le moment du choc, l'une ſaiſit l'autre avec ſes jambes, ou elles ſe ſaiſiſſent mutuellement; elles tombent encore alors toutes deux à terre: c'eſt-là que ſe continuë un combat ſemblable à celui de deux athletes. M. du Hamel n'a pu obſerver ſi alors elles ne cherchoient pas réciproquement à ſe percer avec leur aiguillon. C'eſt aſſûrément le temps de ſe ſervir de cette arme, qui porte le poiſon dans les playes qu'elle fait. Auſſi y a-t-il apparence que nos maçonnes n'oublient pas alors qu'elles ſont munies d'un inſtrument dont les coups ſont mortels; que chacune tâche de faire pénétrer le ſien dans le corps de ſon adverſaire, comme les mouches à miel n'y manquent pas en pareil cas. Cependant les combats de nos maçonnes, comme ceux des mouches à miel, quoiqu'acharnés & longs, ſe terminent ſouvent ſans que mort s'enſuive. La mouche qui eſt épuiſée de fatigues, perd le courage en perdant les forces; elle prend ſon vol au loin, & ordinairement elle n'eſt pas pourſuivie par ſon ennemie, qui ſe contente de pouvoir ſe mettre en poſſeſſion de la cellule qui lui a été diſputée. Mais ſi la mouche qui a pris

le parti de la fuite, revient à cette même cellule, comme il lui arrive quelquefois, alors le combat recommence.

Sans avoir recours à des combats injuſtes, une mouche peut quelquefois s'épargner le travail de conſtruire des cellules. Si celle qui en avoit commencé une meurt par quelqu'accident, avant qu'elle ſoit finie, une autre maçonne s'en empare. Ce cas rare eſt une petite reſſource; mais les maçonnes en ont une plus grande. Les vieux nids dans leſquels les vers, après avoir pris leur accroiſſement, ſont parvenus à être des mouches, les nids d'où ces mouches ſont ſorties, offrent des logements vuides qui n'appartiennent plus à qui que ce ſoit, & qui ne demandent que quelques réparations. M. du Hamel a vû des mouches qui s'emparoient de ces vieux nids, qui ôtoient tout ce qui pouvoit y être reſté d'ordures, comme ſont les dépouilles laiſſées par le ver, & les excréments qu'il avoit jettés; elles aggrandiſſoient les ouvertures des cellules, & elles remettoient du mortier dans les endroits qui en avoient beſoin. Enfin, elles y portoient de la pâtée, & après en avoir rempli une, & y avoir laiſſé un œuf, elles la bouchoient, & ainſi des autres; il ne reſtoit alors qu'à donner une enveloppe commune à des cellules bien conditionnées & bien fournies de tout. Ces vieilles cellules occaſionnent plus ſouvent des combats entre les mouches, que les nouvelles, & des combats qu'on doit moins leur reprocher: elles ont toutes un droit égal ſur les anciennes, ou s'il y a quelque droit particulier, c'eſt celui de la premiére occupante.

Dès que les maçonnes ſont d'humeur à profiter des vieux nids, il reſte à expliquer pourquoi elles en bâtiſſent tant de nouveaux chaque année; car ils ſont de nature ſi ſolide qu'ils peuvent preſque durer autant que le bâtiment contre lequel ils ſont attachés: ils ne peuvent guéres être détruits que par les hommes, qui ordinairement même

ne s'aviſent pas de les remarquer, ou de les prendre pour ce qu'ils ſont. Enfin, ils ſont ſouvent dans des endroits où on ne peut atteindre ſans avoir recours aux plus hautes échelles. Quand il n'y aura pas plus de fémelles dans une année, qu'il y en a eu dans quelqu'une des précédentes, la proviſion des nids ſemble faite pour cette année. Mais ſi un nid qui n'a ſervi qu'une fois, eſt convenable encore, peut-être que celui qui a ſervi deux ou trois fois ne l'eſt plus: la mouche qui l'a pris vieux, l'a épaiſſi; elle a été obligée d'y ajoûter un enduit: or les nids épais à un certain point peuvent être ſujets à des inconvénients; ils ſont plus difficilement échauffés par les rayons du Soleil. Les nids anciens, même ceux qui n'ont qu'une année, peuvent encore être laiſſés inutiles par d'autres raiſons. Nous ne finirons pas ce mémoire ſans parler de pluſieurs ennemis que les vers des maçonnes ont à redouter, & qui s'introduiſent dans leurs cellules. Une mouche évite ſans doute de laiſſer ſes œufs dans des nids où ſe trouvent déja des inſectes qui pourroient faire périr cette poſtérité, qui eſt l'objet de tous ſes ſoins & de tous ſes travaux.

Ne nous bornons point à admirer le génie de nos maçonnes, l'art avec lequel elles travaillent, & la ſolidité de leurs ouvrages: prêtons-nous aux vûës qu'elles nous doivent faire naître: ne rougiſſons point de prendre des leçons de ces mouches. Si nous comparons la dureté de leurs nids avec celle des enduits, ſoit de plâtre, ſoit de mortier, qui ſe trouvent ſur les murs mêmes où ils ſont, nous apprendrons qu'elle eſt ſouvent ſupérieure à celle de ces enduits, & plus en état de réſiſter aux injures de l'air. Nous en conclurons donc que le meilleur mortier n'eſt pas celui qui eſt compoſé de chaux & de ſable; qu'on en peut faire un plus parfait en liant enſemble des grains de gravier avec une colle. Nous ſommes conduits à faire des expériences

pour découvrir s'il n'y a point quelque colle qui coûtât peu, & qui étant délayée avec beaucoup d'eau, lieroit enſemble les grains de gravier auſſi ſolidement que les lie la liqueur viſqueuſe que les mouches maçonnes employent à cette fin.

Leurs nids n'ont pas ſeulement une dureté ſupérieure à celle des matiéres dont nous faiſons des enduits, quelquefois ils en ont une égale à celle de certaines pierres propres à bâtir. Sur ce qu'on a vû des pierres d'une grandeur énorme, ſans qu'on pût imaginer comment elles avoient été tranſportées de très-loin dans les endroits où elles ſont, quelques Auteurs ont penſé que le ſecret de fondre la pierre eſt de ceux qui ont été perdus, que les Anciens ſçavoient rendre la pierre liquide & la jetter en moule. Il faut être bien peu au fait des arts pour croire, comme quelques-uns l'ont cru, qu'une grande maſſe ſoit de pierre commune, ſoit de granit, ſoit de quelqu'autre pierre à grains, doive ſa forme à l'état de fluidité où elle a été miſe par le feu, avant que d'être jettée en moule. Mais ſi on prétendoit ſimplement qu'une maſſe pareille eût été faite d'une infinité de maſſes plus petites qui auroient été liées enſemble dans le moule qu'on en auroit rempli, avec quelque eſpece de colle, on ne ſoûtiendroit rien d'impoſſible. Les procédés de nos mouches nous montrent comment cela peut s'exécuter, & nous invitent à l'éprouver. Si après avoir rempli de gravier un moule de la forme & de la grandeur dont on le voudroit, on mouilloit ce gravier d'une colle équivalente à celle des maçonnes, on retireroit enſuite de ce moule une pierre qui imiteroit le granit, le grès ou quelqu'autre pierre à grain, ſelon la qualité du gravier ou du ſable qui auroit été employé. Si la colle convenable étoit à bon marché, on feroit des pierres telles que les places où elles devroient être poſées, les demanderoient; & cela ſans avoir beſoin de les tailler.

Peut-être même que des eſpeces de colles qui peuvent être diſſoutes par l'eau, ſatisferoient à cette vûë; car l'eau eſt capable d'agir ſur celle dont les maçonnes ſe ſervent. J'ai tenu des fragments de nids couverts d'eau pendant cinq à ſix jours, au bout deſquels ils avoient conſervé leur forme & de la dureté, mais une dureté bien inférieure à celle qu'ils avoient euë: il m'étoit aiſé en les preſſant entre les doigts, de les égrainer, & de les réduire en une poudre propre à être délayée par l'eau. La colle qui unit les grains de mortier de nos maçonnes, eſt donc diſſoluble à l'eau; mais comme l'eau ne fait que couler ſur les nids, qu'elle n'y ſéjourne pas long-temps, elle emporte peu de la colle néceſſaire pour tenir les grains liés. Il en ſeroit de même de nos pierres factices, leur intérieur n'auroit rien à craindre de l'eau qui n'y pourroit pénétrer bien avant. Des murs dont les pierres ne ſont retenuës que par une ſimple terre, ne laiſſent pas de ſe ſoûtenir contre la pluye. Enfin, *s'il en étoit beſoin* on pourroit défendre l'extérieur des pierres factices par une legére couche de matiére graſſe.

M. du Hamel & moi, avons vû des maçonnes travailler à bâtir des nids dès le 15 ou le 20 d'Avril, & j'en ai obſervé d'autres qui y étoient occupées vers la fin de Juin; mais j'ai eu beau chercher plus tard de ces mouches ſur les murs qu'elles paroiſſent avoir le plus en affection, je n'ai pu y en découvrir une ſeule: on n'en retrouve plus même nulle part. Il y a beaucoup d'apparence qu'elles périſſent, comme la plûpart des autres inſectes, quand elles ont ſatisfait à ce qu'exige la conſervation de leur eſpece, qui ne ſubſiſte alors que dans les vers des nids. Ce n'eſt que l'année ſuivante que les mouches venuës de ces vers, doivent bâtir & pondre à leur tour. Celles qui ont pris leur accroiſſement dans les nids qui ont été

conſtruits les premiers, ſont celles qui paroiſſent les premiéres, & qu'on voit à l'ouvrage avant la fin d'Avril; les autres ſont plus tard en état de paroître au jour. Auſſi ſelon la ſaiſon où l'on détache un nid, & ſelon qu'il eſt de ceux qui ont été faits de bonne heure ou tard, trouve-t-on dedans des vers plus ou moins gros, dont je n'ai rien de particulier à dire, étant blancs, ſans jambes, & ſemblables à ceux des mouches à miel. La proviſion de pâtée remplit une plus petite ou une plus grande portion de la cellule, ſelon que le ver eſt plus ou moins gros. Enfin, avec le temps il conſume toute celle qui lui a été donnée, & cela ordinairement avant la fin de l'Automne. Quand il n'a plus de quoi manger, il n'a plus beſoin d'en avoir; ſon accroiſſement eſt complet, & il ſonge à ſe faire un logement plus convenable à ſon état futur que ne l'eſt une cellule purement de pierre. Il ſe file une coque de ſoye *; il n'a pas beſoin qu'elle ait autant de capacité que la cellule. Vers le bas de celle-ci ſe trouvent tous les excréments * qu'il a jettés pendant le cours de ſa vie. Ce ſont des grains noirs, plus petits que des crottes de ſouris, mais qui d'ailleurs leur reſſemblent. Tous ces grains reſtent en dehors de la coque de ſoye : le tiſſu de celle-ci eſt ſi ſerré, qu'il ſemble membraneux; mais elle eſt mince & très-blanche.

* Pl. 8. fig. 8. *c, c, c.*

* *e, e.*

Il ne reſte plus au ver qui s'eſt filé un logement de ſoye, qu'à ſe transformer en nymphe. C'eſt ce que les uns font avant le mois d'Octobre, car dès les premiers jours de Novembre, j'ai trouvé des mouches parfaites dans pluſieurs cellules. D'autres vers nés apparemment plus tard, reſtent vers dans les coques pendant tout l'hiver. Mais ce n'eſt que dans une ſaiſon où le ſoleil a la force d'échauffer l'intérieur du nid, que les mouches mêmes qui étoient ſous cette forme dès le mois de Novembre, ſongent à en ſortir. Elles ont beſoin que leurs dents ſe ſoient bien

affermies pour percer les murs épais qui les renferment de toutes parts; car la porte, c'eſt-à-dire, l'ouverture ſupérieure de chaque cellule, a été bien murée, & recouverte encore d'une couche de mortier. Il faut que les dents de la mouche ouvrent un trou * capable de laiſſer paſſer ſon corps, & cela dans une matiére que les couteaux n'attaquent pas ſans en ſouffrir. Si les meres qu'on a vû travailler pendant l'année précédente, paſſoient l'hiver, on pourroit penſer que leur tendreſſe pour leurs enfants les ramene ſur les nids, & qu'elles viennent en ouvrir les cellules; mais M. du Hamel a fait l'expérience la plus propre à démontrer que la mouche naiſſante eſt capable de percer ſa priſon, quelque durs & épais qu'en ſoient les murs. Il a renfermé un nid ſous un entonnoir de verre dont les bords étoient bien appliqués & ſcellés contre la pierre même à laquelle le nid étoit attaché. Le bout du tuyau de cet entonnoir avoit plus de deux pouces de diametre, c'eſt-à-dire, beaucoup plus qu'il n'étoit néceſſaire pour laiſſer ſortir la mouche qui, après avoir percé ſon nid, chercheroit à s'échapper de l'entonnoir. Mais afin qu'elle n'en ſortît pas trop facilement, & qu'elle jouît de la quantité d'air qui pouvoit lui être devenuë néceſſaire, il avoit eu la précaution de boucher avec une ſimple gaze le bout de l'entonnoir. Trois mouches rouſſes parurent dans l'entonnoir vers le 20 d'Avril, après être ſorties du nid par les trois trous qu'elles avoient percés: elles firent cent tentatives inutiles pour s'échapper de cet entonnoir dans lequel elles périrent. Elles étoient venuës à bout d'un mortier dur comme de la pierre, & ce grand ouvrage fait, elles n'avoient pas tenté ou avoient jugé au-deſſus de leurs forces, celui de percer une ſimple gaze. Communément les inſectes ne ſçavent faire que ce qu'ils ont beſoin de faire dans l'ordre ordinaire de la nature.

* Pl. 7. fig. 15. o.

Il y a pourtant des mouches foibles qui apparemment ne ſont pas en état d'entreprendre de percer leur priſon. On en trouve de celles-ci mortes dans des cellules qu'elles n'ont pas même tenté d'entamer avec leurs dents. Quelquefois l'ouvrage que la mouche nouvellement née a à faire, paroîtroit devoir être double de l'ouvrage ordinaire; elle ſembleroit avoir à percer, outre ſa propre cellule, celle d'une autre mouche; car quelquefois un nid ſe trouve compoſé de deux couches de cellules miſes les unes ſur les autres. La bonne opinion que j'ai de l'intelligence des meres maçonnes, ne me permet pas de penſer qu'elles faſſent des fautes auſſi lourdes que celle-ci le paroît. Je ſuis diſpoſé à croire que quoique les cellules ſoient poſées les unes ſur les autres, chaque mouche naiſſante peut ſortir par un des bouts de la ſienne ſans paſſer par le logement de ſa voiſine.

M. du Hamel a obſervé que les maçonnes rouſſes ou mâles paroiſſent quelques jours avant les noires. Dès que ces derniéres prennent l'eſſor, elles trouvent donc des mâles diſpoſés à les féconder. Ni lui ni moi n'avons pu voir l'accouplement d'un de ceux-ci avec une de celles-là. Cette importante action ne s'accomplit pas apparemment ſur le mur même où les meres bâtiſſent. Si elle ſe paſſe dans la campagne, elle ne peut être miſe ſous les yeux que par un hazard heureux.

Les vers ſembleroient n'avoir rien à craindre dans les ſolides nids où ils ſont renfermés: je ne leur connois point d'ennemi qui entreprenne d'y pénétrer. Souvent pourtant ils ſont dévorés dans leur habitation; ils y deviennent la pâture de vers de pluſieurs eſpeces. J'ai quelquefois trouvé dans une cellule plus de 30 petits vers blancs qui avoient crû aux dépens de la propre ſubſtance de l'habitant naturel du lieu. Dans d'autres cellules, j'ai vû que le ver de la

maçonne

maçonne avoit ſeulement ſervi à nourrir dix à douze vers, mais plus gros que les précédents. Dans telle autre cellule, je n'ai pu appercevoir que les reſtes du ver pour qui elle avoit été faite, & un ſeul ver blanc comme les derniers, mais bien autrement gros. Ce ſont des obſervations qui n'ont pas échappé à M. du Hamel. Ces vers étrangers ſe transforment en des mouches à quatre aîles du genre des ichneumons. Il n'eſt point de mere inſecte, quelque précaution & quelque vigilance qu'elle apporte pour mettre ſes petits en ſûreté, qui puiſſe ſe promettre de les défendre contre les vers de quelqu'eſpece de mouches ichneumons. Une mere d'une eſpece de celles-ci, va dépoſer ſes œufs dans la cellule que la mouche maçonne travaille à remplir de proviſion : quand cette diligente ouvriére mure la cellule, elle y renferme avec ſon œuf d'autres œufs qui n'y ont été mis que parce que les vers voraces qui en ſortiront, doivent ſe nourrir du ver qui éclorra de l'œuf de la maçonne.

Ce ſeul ver ſuffit pour en nourrir une trentaine des plus petits dont nous venons de parler, pour leur fournir tout l'aliment dont ils ont beſoin juſqu'à leur transformation. Mais dans ces mêmes nids on peut voir un autre ver étranger * capable de faire de plus grands deſordres. Ce n'eſt rien pour lui de manger le ver de la cellule où ils ſont nés l'un & l'autre. Il eſt armé de dents fortes, au moyen deſquelles il perce la cellule voiſine de celle dont il a dévoré le ver ; il n'épargne pas celui de cette ſeconde cellule, ou la nymphe ſi le ver s'eſt transformé. Je ne ſçais pas le nombre des vers & des nymphes qu'il détruit ; mais je crois qu'il lui en faut au moins trois ou quatre des unes ou des autres pour fournir à ſon accroiſſement, car il devient au moins auſſi gros qu'un ver de maçonne prêt à ſe transformer. Tout ſon corps eſt d'un fort beau rouge

* Pl. 8. fig. 9.

d'une nuance plus forte que le couleur de roſe: il eſt ras, quelques poils ſeulement y ſont ſemés par-ci par-là. Sa tête eſt noire, écailleuſe & armée de bonnes dents, capables, comme celles des maçonnes, d'agir avec ſuccès contre le mortier des nids. Il a ſix jambes écailleuſes, & ſon anus peut lui tenir lieu d'une ſeptiéme, mais membraneuſe. Près du derriére il porte deux petits crochets écailleux; la concavité de l'un eſt tournée vers celle de l'autre. Le ver dont nous parlons n'a pas été inconnu à Swammerdam, qui, étant à Iſſy, dans la maiſon de ſon bon ami M. Thevenot, obſerva contre les murs de cette maiſon des nids de mouches maçonnes. Dans ceux qu'il défit, il trouva de ces vers rouges. Je ne ſçais ce qui le porta à ſoupçonner qu'ils ſe nourriſſoient du mortier du nid; mais s'il en avoit conſervé qui euſſent eu encore beſoin d'aliments, dans des nids peuplés de vers & de nymphes de maçonnes, il eût reconnu qu'il leur faut des mets moins durs & plus ſucculents que le mortier.

Ce ver ſe transforme par la ſuite dans un fort joli ſcarabé*; il eſt oblong comme la cantharide ordinaire, & n'eſt pas moins grand. Sa tête & ſon corcelet ſont d'un très-beau bleu; le fond de la couleur des fourreaux de ſes aîles, eſt rouge; mais cette couleur ne paroît que dans les intervalles que laiſſent trois larges bandes d'un violet foncé, dirigées obliquement, de maniére que celle d'un des fourreaux forme avec la correſpondante de l'autre fourreau, un angle tourné vers la tête. Le deſſous de la tête, celui du corcelet & celui du corps, ſont entiérement velus. Ce n'eſt qu'au travers de longs poils blanchâtres qu'on apperçoit que le ventre eſt d'un beau bleu.

* Pl. 8. fig. 10.

Ce ſcarabé ſçait qu'il y a des mouches maçonnes, & il ſçait que le ver qui ſortira de l'œuf qu'il eſt prêt à pondre, pour devenir par la ſuite un ſcarabé, demande à être logé

dans une cellule conſtruite par une de ces mouches, par conſéquent que l'œuf y doit être dépoſé; il ſçait enfin qu'il faut épier le moment où la maçonne eſt allée ſe charger de matériaux, ou faire des proviſions, & qu'il doit profiter de ce moment pour laiſſer ſon œuf dans la cellule. M. du Hamel a obſervé que quand la mouche qui conſtruit une cellule lui a donné aſſés de capacité pour s'y pouvoir loger, elle paſſe la nuit dedans, la tête tournée vers le fond. Ne l'y paſſeroit-elle pas plûtôt pour y veiller à ce qu'aucun inſecte ennemi ne vienne y faire ſes œufs, que pour ſe donner un logement plus commode que celui d'un trou de mur dont elle ſe contente dans les autres temps!

Lorſque le ver rouge ſe diſpoſe à ſe métamorphoſer, il fait un retranchement dans la cellule où il ſe trouve, au moyen d'une toile platte bien tenduë, qui a l'épaiſſeur & la conſiſtance d'un parchemin, & dont la couleur eſt d'un brun plus clair que le caffé. Il tapiſſe de ſoye de même couleur les parois du logement auquel il s'eſt reſtreint. J'ai été extrêmement ſurpris du temps qu'un de ces vers paſſa chés moi avant que de ſubir ſa derniére métamorphoſe. Ce ne fut qu'à peu près au bout de trois ans, qu'il parut ſous la forme de ſcarabé. Je n'aurois pourtant garde d'en conclurre que la métamorphoſe complette de ces vers ne ſe doit toûjours faire qu'après un temps d'une telle longueur, quand j'ignorerois que Swammerdam en a eu un qui ſe transforma bien plûtôt. Ce que j'ai rapporté ailleurs * ſur les moyens d'accourcir & ceux de prolonger la vie des inſectes, apprend que le ver rouge a dû être de ceux dont la vie a été prolongée, dès qu'on ſçait qu'il a été tenu dans une chambre ſans feu. Pendant les hivers il y a été peut-être un peu plus chaudement que dans le nid de mortier attaché contre un mur; mais il s'en faut bien que pendant les étés, il ait joui du degré de chaleur qui doit regner dans un nid

* *Tom. II. Mem. 1.*

ſur lequel les rayons du ſoleil tombent pendant la plus grande partie du jour. La chaleur doit être bien conſidérable dans ces nids pendant les beaux jours d'été. Des murs expoſés au midi, deviennent brûlants. La mouche maçonne ſçait que ce degré de chaleur eſt néceſſaire pour hâter l'accroiſſement de ſes petits; nous avons commencé par faire remarquer qu'elle ſe donne bien de garde de conſtruire des nids ſur des murs expoſés au Nord. Pendant qu'elle travaille à en remplir les cellules de pâtée, elle a ſouvent à les défendre contre des inſectes friands de miel, & entr'autres, contre les fourmis. Celles-ci ſçavent bien découvrir où il y en a. Lorſque la mouche retourne à la campagne pour y continuer ſes récoltes, ſi une fourmi fait la découverte de l'amas de pâtée, bien-tôt des centaines de ſes compagnes ſe rendent à la file pour la piller. Quelquefois la mouche ne peut ſuffire à les chaſſer & à les tuer; elle prend le parti de leur laiſſer continuer leur ravage. C'eſt ce que M. du Hamel a obſervé.

Ce n'eſt pourtant qu'avec peine qu'elles ſe réſolvent à abandonner leur nid. Les riſques qu'elles y ont courus pour elles mêmes, ne ſuffiſent pas quelquefois pour les déterminer à prendre ce parti. M. du Hamel parvint à ſaiſir avec des tenettes une maçonne qui étoit entrée en partie dans une cellule la tête la premiére, pour la remplir de pâtée. Il porta cette mouche dans un cabinet aſſés éloigné de l'endroit où il l'avoit priſe; il eſt ſur la façade de la cour, & le nid étoit ſur celle du jardin. Elle lui échappa dans ce cabinet, & s'envola par la fenêtre. Sur le champ M. du Hamel ſe rendit au nid; la maçonne y arriva preſqu'auſſitôt que lui; elle reprit ſon travail, & le continua; elle en parut ſeulement un peu plus farouche. Une autre qu'il avoit priſe comme la précédente, & portée dans le même cabinet, où il lui donna la liberté, retourna encore à ſon

nid; mais ce ne fut qu'au bout d'un demi-quart d'heure; il put la reconnoître, parce qu'à deſſein il avoit un peu maltraité une de ſes aîles.

Pour travailler elles veulent être en liberté. M. du Hamel en empriſonna une ſous un entonnoir de verre, qui étoit occupée à bâtir ſon nid; il lui donna & ſable & miel; il crut l'avoir bien pourvûë de tout ce qu'il lui falloit; cependant elle ne daigna faire aucun ouvrage, ni prendre de la nourriture; il la trouva morte dès le lendemain.

Les mouches de cette eſpece ſont répanduës en différentes provinces du Royaume. C'eſt par-tout ſur les mêmes principes qu'elles bâtiſſent; mais elles ſont, comme nous, obligées de ſe ſervir des matériaux que le pays fournit. Auſſi en différents pays leurs nids different-ils en couleur. Aux environs de Paris, ils ont un blanc qui approche de celui de la pierre de taille; & j'en ai trouvé en Touraine, d'auſſi gris que la cendre. J'en ai vû ailleurs de bruns. La couleur du ſable, & ſur-tout celle de la terre avec laquelle il eſt mêlé, ſont cauſe de ces variétés. Dans différents pays le gravier des nids eſt auſſi plus ou moins gros; le mortier ſemble s'approcher ou s'éloigner plus d'un ſimple mortier de terre.

Il y a pluſieurs eſpeces d'abeilles qui, comme celles de l'eſpece dont nous avons parlé juſqu'ici, peuvent être appellées des maçonnes, quoique le mortier avec lequel elles bâtiſſent ne ſoit pas auſſi bon que celui des autres. Le leur n'eſt fait que d'une terre fine dont les grains ont été humectés par une liqueur propre à les lier enſemble. Une grande dureté lui ſeroit inutile, parce que ces derniéres maçonnes ſçavent placer les cellules qu'elles en conſtruiſent, dans des endroits où elles ne ſont pas expoſées à être détrempées par la pluye, comme le ſont celles des nids attachés contre des murs. Les mouches d'une de

ces eſpeces qui mettent la terre en œuvre, cherchent des pierres * qui ayent des cavités aſſés profondes & aſſés ſpacieuſes pour fournir le logement à un ſeul ver. Elles recouvrent de terre les parois de cette cavité, & l'en rempliſſent en partie; elles n'y laiſſent de vuide que l'eſpace néceſſaire pour contenir la proviſion de pâtée qui doit fournir à l'accroiſſement du ver qui ſortira de l'œuf qu'elles veulent confier à la cellule. Elles choiſiſſent des pierres dont les cavités ne ſont pas trop grandes, afin de n'avoir pas trop de terre à y apporter. Elles préférent auſſi les cavités dont les entrées n'ont guéres plus de diametre qu'il en faut pour les laiſſer paſſer: il eſt rare que cette entrée ſe trouve juſte; mais elles la retréciſſent en attachant de la terre à ſon bord intérieur, & laiſſent au milieu un trou bien circulaire & proportionné à la groſſeur de leur corps *.

* Pl. 8. fig. 12.

* Fig. 12. *i*.

J'ai pris une abeille * occupée à conſtruire un nid de cette eſpece, qui eſt plus courte & plus groſſe qu'une mouche à miel ouvriére; elle eſt toute veluë. Ce qui la rend aiſée à reconnoître, c'eſt qu'elle n'a que des poils de deux couleurs; ceux de ſon corps tirent ſur l'orangé, & ceux de ſon corcelet ſont noirs. Sa trompe qui eſt aſſés petite, eſt faite comme celle des mouches à miel ordinaires; ſes dents reſſemblent aux lames des ciſeaux à Tondeurs, à cela près qu'elles ſont dentelées. J'héſite preſque à donner le nom d'antennes à deux cornes qui s'élevent en devant de ſa tête, car elles ne ſont pas flexibles: le bout de chacune eſt ſi luiſant, que j'euſſe été tenté de le prendre pour un petit œil, ſi je n'euſſe pas trouvé à cette mouche les trois petits yeux placés à l'ordinaire. La pâtée que je tirai de quelques-unes des cellules conſtruites par ces mouches, avoit la conſiſtance de bouillie. Le miel qui ſervoit à délayer les étamines, avoit un goût fort agréable.

* Fig. 11.

Au reſte, quand la proviſion de pâtée a été portée dans la cellule, la mouche ne manque pas d'en ſceller l'entrée avec de la terre ſemblable à celle qu'elle a miſe en œuvre auparavant.

Une maçonne d'une autre eſpece que la précédente, mais qui de même employe la terre, fait dans le bois des ouvrages ſemblables à ceux que l'autre fait dans la pierre: elle profite des trous qu'elle y trouve. J'ai été étonné du peu de timidité d'une de ces mouches, de voir à quel point elle étoit, pour ainſi dire, privée. La porte de ma cuiſine de Charenton donne ſur la cour, elle a deux battants qui s'ouvrent en dedans. La nouvelle maçonne ayant remarqué qu'il y avoit un trou qui traverſoit un des battants de cette porte, il avoit ſervi autrefois à laiſſer paſſer une groſſe vis qui avoit tenu la ſerrure attachée plus bas qu'elle n'étoit alors; la maçonne ayant, dis-je, remarqué ce trou, jugea en devoir profiter; elle y apporta de la terre dont elle ſe ſervit pour enduire ſes parois intérieures, pour remplir une partie de la capacité, & pour retrécir l'entrée du trou qu'elle avoit trouvée trop grande. Que le battant de la porte fut ouvert ou qu'il fut fermé, elle entroit dans ce trou & en ſortoit pluſieurs fois à chaque heure du jour; elle n'étoit point épouvantée par le mouvement des gens qui alloient & venoient dans la cuiſine. Tous les domeſtiques ſe faiſoient auſſi un plaiſir de la voir, & ne cherchoient pas à lui nuire. Je ne voulus pas la prendre. Je ne l'euſſe guéres mieux vûë, quand je l'aurois tenuë à la main, que je la vis en bien des circonſtances. Sa grandeur & ſa figure étoient aſſés celles d'une abeille ouvriére, mais le deſſus du corps avoit moins de poils; il étoit rougeâtre & luiſant. Quand elle eut rempli le trou de pâtée, elle le ſcella par les deux bouts. J'attendis trois ſemaines ou plus, avant que de déranger l'intérieur de ce nid. Lorſque

je voulus ſçavoir s'il n'avoit qu'un ſeul ver, & voir ce ver; il étoit trop tard, la loge étoit vuide. Le ver à qui il ne faut pas apparemment plus de temps pour parvenir à l'état de mouche, qu'il en faut aux vers des mouches à miel, avoit paſſé par ſes différentes métamorphoſes; & la mouche en laquelle il s'étoit transformé, avoit ouvert ſa priſon, & enſuite pris l'eſſor.

Je pourrois parler de quelques autres eſpeces d'abeilles maçonnes, plus petites que les précédentes, qui conſtruiſent de même à leurs vers, des nids d'un mortier de terre; mais ce ſeroit s'arrêter à des faits qui n'auroient rien d'intéreſſant, & qu'on peut très-bien laiſſer ignorer. On aimera mieux apprendre que ce ſont probablement les maçonnes de quelqu'eſpece, qui ont valu aux mouches à miel l'honneur qu'on leur a fait d'une prévoyance & d'une habileté que nous avons prouvé ailleurs qu'elles n'ont pas. Les Anciens ont aſſûré que les abeilles obligées de ſe rendre à leur ruche par un grand vent, avant que de prendre leur vol, ne manquoient pas de ſe leſter d'une petite pierre qu'elles tenoient entre leurs pattes. On nous a tranſmis un grand nombre de faits faux qui n'avoient pas eu un fondement ſi vraiſemblable. Quelqu'un qui aura obſervé une maçonne dans l'inſtant qu'elle ſe chargeoit de gravier, & qui aura ignoré à quelle intention elle le faiſoit, aura cru le deviner en imaginant que c'étoit pour courir moins le riſque d'être le jouet du vent. Si cette maçonne a été en gros ſemblable à une mouche à miel, c'en aura été aſſés pour attribuer aux mouches de cette derniére eſpece, une induſtrie qui n'eſt pas du nombre de celles qui les rendent réellement ſi dignes de notre admiration.

*EXPLICATION*

# *EXPLICATION DES FIGURES DU TROISIE'ME ME'MOIRE.*

## PLANCHE VII.

LES Figures 1, 2 & 3 repréſentent une mouche maçonne fémelle, vûë par-deſſus, figure 1, & ayant les aîles ſur le corps; elle eſt encore vûë par-deſſus, figure 2, mais ayant les aîles écartées du corps; & elle eſt vûë de côté, fig. 3, & dans l'état où elle eſt ſouvent lorſqu'on la tire du nid, avant qu'elle en ſoit ſortie depuis ſa derniére métamorphoſe. Il eſt aſſés ordinaire de lui trouver alors la trompe *t* allongée, & l'aiguillon *e* dardé hors du corps.

Les Fig. 4 & 5 ſont celles de l'abeille maçonne mâle qui a ſes aîles ſur le corps, fig. 4, & qui ſemble voler, fig. 5.

La Figure 6 fait voir une aîle ſupérieure de la fémelle, grandie à la loupe, & la figure 7 une aîle inférieure de la même mouche, grandie dans la même proportion que la ſupérieure. La partie la plus proche de la baſe eſt plus noire que le reſte, & a de plus petites nervûres. Les nervûres ſupérieures forment des cavités ſenſibles.

Les Fig. 8 & 9 nous montrent une dent de la maçonne mâle, groſſie au microſcope. Cette dent eſt vûë par-deſſus, figure 8, & par-deſſous, figure 9. *d*, dentelûres.

Dans les Figures 10 & 11, on voit une dent de la maçonne fémelle, groſſie dans la même proportion que l'eſt celle du mâle dans les figures 8 & 9; ce qui montre que les dents de la fémelle ſont beaucoup plus grandes que celles du mâle. La figure 10 repréſente la dent vûë par-deſſus, & la figure 11 la repréſente vûë par-deſſous. On ne trouve point à ces derniéres dents les dentelûres qu'ont celles du mâle, & qui ſont marquées *d*, figures 8 & 9.

La figure 11, comparée avec la figure 8, apprend encore que la dent de la fémelle eſt plus creuſe en-deſſous que celle du mâle. En *b b*, on voit une épaiſſe frange de longs poils qui aident à retenir les matériaux contenus dans la cavité formée par les deux dents appliquées l'une contre l'autre par le côté *e*.

La Figure 12 eſt celle d'une cellule commencée par une mouche maçonne.

La Figure 13 repréſente une portion d'une feuillûre ménagée dans un mur de pierre de taille; cette feuillûre a été choiſie par une mouche maçonne pour y conſtruire un nid. *m o, n p*, les arêtes de la feuillûre. *a, b, c, d*, quatre cellules dont la ſeule *d*, eſt encore ouverte. Toutes quatre ſont dans l'angle fait par l'arête *m o*, avec le mur; mais les deux *a*, & *b*, y ſont autrement poſées que les deux *c*, & *d*.

La Figure 14 montre par devant, la tête & la partie antérieure d'un ver de mouche maçonne, groſſies au microſcope. *d, d*, les deux dents. *l*, levre inférieure.

La Figure 15 repréſente un nid de mouche maçonne vû par dehors, dans lequel ſont renfermées pluſieurs loges telles que les loges *a, b, c, d*, de la figure 13. Le grand diametre *q p*, du nid eſt quelquefois horiſontal, comme il l'eſt ici, & quelquefois vertical. *o*, trou ouvert par une mouche née dans une cellule du nid, & par où elle en eſt ſortie.

La Figure 16 repréſente une portion d'une coupe de nid un peu groſſie, pour faire voir que les couches intérieures *g l, g l*, ſont faites d'un gravier plus fin que celui de la couche extérieure *h g, h g*.

## PLANCHE VIII.

La Figure 1 repréſente le bout poſtérieur d'une abeille

maçonne fémelle vû du côté du ventre, & dans l'inſtant où l'aiguillon commence à ſortir. *e*, l'aiguillon.

La Figure 2 fait voir l'aiguillon *e* plus ſorti que dans la figure précédente, & les deux piéces *f, f*, veluës, ſur-tout par le bout, qui enſemble lui forment un étui. Ici on les a écartées l'une de l'autre.

La Figure 3 montre l'aiguillon dans ſon entier, mais logé dans ſon étui comme il l'eſt lorſqu'il n'eſt pas dardé hors du corps.

La Figure 4 eſt celle du bout poſtérieur du corps de l'abeille maçonne mâle tel qu'il paroît, vû par-deſſus, lorſque la preſſion a forcé à ſe montrer des parties qui ſont ordinairement cachées dans le corps. *a*, l'anus. *c, c*, deux corps écailleux faits en *T*. *b, b*, deux baguettes écailleuſes. *m*, partie charnuë très-blanche.

La Figure 5 repréſente le bout poſtérieur du corps de la maçonne mâle de côté, & dans un inſtant où la preſſion a contraint des parties qui paroiſſent déja dans la figure précédente, à ſe montrer davantage. *a*, l'anus. *c*, une des piéces écailleuſes faites en *T*. *b*, une des piéces écailleuſes faites en baguette. *d m e*, la partie qui caractériſe le mâle.

Dans la Figure 6, on voit par-deſſous ou du côté du ventre la partie *m* propre au mâle. Dans cette vûë, les piéces écailleuſes faites en *T*, & celles en baguette, ne ſçauroient paroître. *l*, eſt une languette écailleuſe.

La Figure 7 nous montre un nid qui a été détaché du mur, par la face qui y étoit appliquée. *l, l, l, l*, les cavités de différentes cellules. Ici ces cavités ſont vuides. On ne ſera pas ſurpris de ce que les contours des ouvertures ne ſont pas circulaires; en les détachant, on y produit des irrégularités, il y a des endroits qui s'égrainent. Mais n'y en produisît-on pas, les contours des ouvertures ne pourroient que rarement être circulaires, parce que les cellules

ſont des cylindres différemment inclinés à la baſe du nid.

La Figure 8 montre encore un nid, ou une portion de nid par la face qui étoit appliquée contre le mur, mais dont les cellules ſont pleines. *c, c, c,* trois coques formées d'une toile très-blanche, dont chacune a été filée par un ver. *e, e, e,* excréments qui ont été rejettés par le ver, & qui ſe trouvent toûjours en dehors de la coque. *u,* ver qui n'a pas encore conſumé toute ſa pâtée, & qui auſſi ne s'eſt pas encore filé une coque.

La Figure 9 eſt celle d'un ver rouge qui naît dans les nids des maçonnes, & qui en mange les habitans naturels.

La Figure 10 eſt celle du ſcarabé dans lequel ſe transforme le ver de la figure 9.

La Figure 11 repréſente dans ſa grandeur naturelle une mouche maçonne dont la maçonnerie n'eſt que de pure terre; auſſi la met-elle à couvert dans des trous qui ſe trouvent dans des pierres.

La Figure 12 eſt celle d'une portion d'une pierre, dans l'intérieur de laquelle étoit une cavité où la maçonne de la fig. 11 avoit fait ſon nid. *t,* l'entrée de la cavité, qui avoit paru trop grande à la maçonne, & qu'elle avoit retrécie en attachant tout autour une couche de terre.

## *QUATRIE'ME ME'MOIRE.*

# DES ABEILLES QUI CREUSENT LA TERRE POUR Y FAIRE LEURS NIDS;

*Et des Abeilles coupeuſes de feuilles, ou de celles qui font de très-jolis nids avec des morceaux de feuilles.*

BEAUCOUP d'eſpeces d'Abeilles ſolitaires, au lieu de faire des nids de maçonnerie, comme en font celles dont nous avons ſuivi les manœuvres dans le Mémoire précédent, ne ſçavent que fouiller la terre, qu'y creuſer des trous preſque cylindriques, ſouvent profonds de cinq à ſix pouces, & quelquefois de près d'un pied, & qui n'ont que le diametre néceſſaire pour que la mouche qui l'a creuſé puiſſe y entrer & en ſortir librement. Ce qu'elles nous offrent de plus remarquable, c'eſt leur patience à ſoûtenir un travail long & rude; car c'eſt preſque grain à grain que l'abeille tire la terre du trou qu'elle a commencé à ouvrir, & qu'elle la porte ſur ſon bord, où elle en forme une petite montagne.

La terre la plus dure, ou au moins la plus battuë, eſt celle que quelques-unes préférent. Des allées de jardin ſont quelquefois criblées d'un bout à l'autre de trous qu'elles y ont creuſés preſque perpendiculairement. D'autres eſpeces d'abeilles creuſent plus volontiers à peu près horiſontalement. Il y en a quelques-unes de celles-ci qui travaillent dans des ſables, mais de ceux qui ſont gras; d'autres aiment mieux travailler dans de la terre ordinaire. Les terres ou

les ſables coupés preſqu'à pic, & qui s'élevent au-deſſus des chemins dont la pente a été adoucie, offrent ſouvent des milliers de trous ouverts par les unes ou par les autres. On en trouve auſſi quelquefois ſur les bords de certains foſſés. Enfin, il eſt aſſés ordinaire à diverſes eſpeces d'abeilles de percer la terre employée à la campagne à lier les pierres des murs de jardins.

Les trous dont nous parlons, ne ſont pas toûjours percés exactement en ligne droite; quelquefois ils ont un coude. Quand on veut parvenir à en voir le fond, avant que de commencer à enlever la terre qui le cache, on doit avoir la précaution d'introduire par l'entrée du trou, & de faire avancer le plus qu'il eſt poſſible quelque brin d'herbe flexible, comme une tige de gramen; par ce moyen on empêche la terre qui s'éboule de remplir le vuide qu'on veut conſerver. Les parois du trou n'ont rien de particulier. Près du fond, & ſur le fond même, elles ſont plus liſſes & plus unies que par-tout ailleurs. Le fond eſt quelquefois plus évaſé que le reſte. Lorſqu'on le met à découvert dans un certain temps, on y trouve une petite maſſe de pâtée mielleuſe, deſtinée à nourrir le ver qui y doit croître. Dès que la proviſion de pâtée y a été portée, & que l'œuf a été pondu, l'abeille ne manque pas de faire rentrer dans le trou la plus grande partie de la terre qu'elle en avoit tirée. Si elle tardoit à le faire, inutilement eût-elle pourvû d'aliments le ver qui doit ſortir de l'œuf; ils ſeroient bien-tôt pillés. Les fourmis qui rodent aux environs du nid, & qui ſont friandes de miel, ne ſeroient pas longtemps à découvrir où il y en a d'aiſé à prendre; dès qu'une ſeroit deſcenduë au fond du trou pour en tâter, bien-tôt des centaines s'y rendroient à la file. Enfin, il convient au ver d'être dans un lieu clos de toutes parts pendant qu'il prend ſon accroiſſement.

Nous ne nous arrêterons pas à faire connoître les différentes eſpeces d'abeilles dont l'induſtrie eſt bornée à des ouvrages ſi ſimples. Il y en a de très-petites *, de moins groſſes que les plus petites des mouches à deux aîles qui ſe tiennent volontiers dans nos appartements. Il eſt aiſé d'en obſerver de celles-là ſur différentes ſortes de fleurs où elles ſe poudrent de pouſſiéres d'étamines. D'autres eſpeces de ces abeilles égalent, & d'autres ſurpaſſent en grandeur les mouches à miel ouvriéres. Entre celles de même grandeur, on diſtingue des eſpeces qui different par la forme du corps: les unes l'ont plus allongé *, & les autres plus raccourci *. Enfin, les différences de couleurs ſervent encore à en faire diſtinguer d'autres eſpeces. La plûpart de celles qui fouillent dans les allées des jardins & le long des bords des grands chemins, ont aſſés la couleur des mouches à miel, & ſont petites. Parmi celles qui creuſent dans des terres ſablonneuſes, il y en a de noires *, dont les aîles ſont d'un violet foncé, & qui ont ſeulement des poils blancheâtres tout le long du côté intérieur de leurs jambes. Après avoir vû une de ces mouches creuſer un trou dans un enduit de ſable gras, dont j'avois à deſſein recouvert une portion de mur de jardin, je lui vis boucher ce même trou. Je le rouvris au bout de quelques jours, & je trouvai au fond un ver blanc ſemblable à ceux des autres abeilles. Il repoſoit ſur une pâtée d'une ſorte de miel ſingulier; ſa couleur & ſa conſiſtance étoient celles du cambouis. Il avoit un goût légérement ſucré, & ſon odeur étoit un peu narcotique. Ce ver mis avec ſon miel dans un tube de verre, ne s'y trouva pas bien; il y périt.

* Pl. 9. fig. 1.

* Fig. 2, 4 & 5.

* Fig. 3.

* Fig. 2.

D'autres abeilles auſſi groſſes que les précédentes, ſont encore noires, excepté ſur les côtés, tout le long de chacun deſquels elles ont une file de houppes blanches *. Je les ai

* Fig. 3.

vû fouiller dans la terre ordinaire. Leur pratique n'eſt pas comme celle de pluſieurs autres, de faire un monticule de la terre qu'elles ont tirée; elles l'étalent avec leurs derniéres jambes autour du bord du trou.

Sur la terre du bord d'un foſſé, j'ai quelquefois trouvé des centaines de trous qui laiſſoient entr'eux peu d'intervalle: ils avoient été ouverts par des mouches * qui, comme les abeilles, donnent pour nourriture à leurs vers une pâtée mielleuſe. Peut-être pourtant qu'elles doivent être miſes dans un genre particulier qui auroit le nom de *Proabeilles*. Leur trompe * differe par quelques particularités de celle des mouches à miel: elle eſt en grande partie renfermée dans un étui écailleux & cylindrique *; le bout de la trompe ſort de cet étui, & eſt accompagné de quatre filets analogues aux quatre demi-fourreaux des autres trompes *, mais autrement conſtruits; ils paroiſſent grainés. D'ailleurs au lieu que la trompe des abeilles, lorſqu'elle eſt dans l'inaction, a ſon bout tourné vers le col, le bout de la trompe de ces proabeilles ſe trouve ſous les dents *. Immédiatement au-deſſous de celles-ci part un mammelon charnu qui eſt la vraye langue de la mouche. Je l'ai vû en faire uſage pour lécher ſa trompe, pour la frotter & refrotter à une infinité de repriſes. Il n'eſt guéres d'eſpeces d'abeilles qui ayent le corps ſi allongé. Entre les anneaux qui le compoſent, les plus proches du corcelet ſont rougeâtres endeſſus.

* Pl. 9. fig. 4 & 5.

* Fig. 6 & 7.

* Fig. 7. *l.*

* Fig. 6 & 7. *b, b, b, b.*

* Fig. 6. *t.*

Les cellules qu'elles creuſent en terre, ont neuf à dix pouces de profondeur. J'ai trouvé à l'ordinaire dans le fond de quelques-unes de la pâtée, où des pouſſiéres d'étamines entroient pour beaucoup. Dans quelques autres, j'ai trouvé les vers, & dans d'autres les nymphes en leſquelles ils s'étoient métamorphoſés. J'ai diſtingué trois ſortes de ces nymphes, qui devoient donner trois ſortes de mouches;

mouches; car entre ces mouches, il y en a de groſſes relativement aux autres, & pourvûës d'un aiguillon, ce ſont les fémelles. D'autres d'une grandeur au-deſſous de celle des précédentes, ſont privées d'aiguillon. J'ai négligé de le chercher à d'autres qui ſont beaucoup plus petites. Je ne ſçais ſi ces derniéres ſeroient analogues aux ouvriéres des mouches à miel. C'eſt dans le mois de Septembre que j'ai vû des nymphes dans les trous.

Mais d'autres eſpeces d'abeilles qui, comme celles que nous venons d'indiquer, ſçavent fouiller la terre, ont à nous offrir des travaux qui méritent plus d'être connus. Elles ne s'en tiennent pas à creuſer des trous & beaucoup plus grands que ceux dont il s'eſt agi juſqu'ici; dans ces trous elles conſtruiſent des nids à leurs petits, avec des morceaux de feuilles arrangés ſi artiſtement qu'il eſt peu d'ouvrages auſſi propres à nous donner une grande idée du génie qui a été accordé aux inſectes. Auſſi avions-nous principalement ces abeilles en vûë, lorſque nous en avons annoncé qui, quoique ſolitaires, le peuvent diſputer en induſtrie aux mouches à miel.

Ces abeilles cachent ſous terre, tantôt dans un champ, tantôt dans un jardin, des nids ſi dignes d'être vûs. Chacun d'eux eſt un rouleau, un tuyau cylindrique de la longueur des étuis où nous mettons nos cure-dents, & quelquefois auſſi gros. Un grand nombre de morceaux de feuilles de figure arrondie, & un peu ovale, qui ont été courbés & ajuſtés les uns ſur les autres, forment l'extérieur de cette eſpece d'étui. Si on détache ſes premiéres enveloppes, on voit qu'il n'eſt ſemblable que par le dehors à ceux à qui nous l'avons comparé; il eſt compoſé de divers étuis plus courts *, quelquefois de ſix à ſept, faits auſſi de morceaux de feuilles. Chacun de ceux-ci *, reſſemble aſſés à un dé à coudre, dont l'ouverture n'auroit point de rebord: leur

* Pl. 9. fig. 8 & 9. & pl. 11. fig. 9.

* Pl. 9. fig. 10, 11 & 12.

arrangement eſt auſſi tel que celui que les marchands donnent aux dés *. Le bout du ſecond dé de feuilles, entre & ſe loge dans l'ouverture du premier, & ainſi des autres. Cette ſuite de petits étuis forme l'étui total: chacun des petits eſt un logement préparé à un ver. Nous nous contentons actuellement d'avoir donné une idée groſſiére de ces nids de feuilles qui paroîtront bien autrement admirables quand nous en examinerons les particularités. Mais ce ſeront ſur-tout les ouvriéres que nous admirerons dans la ſuite, quand nous ferons attention à toutes les connoiſſances & à l'adreſſe ſurprenante qui ſemblent leur être néceſſaires pour faire de tels ouvrages, avec la facilité & la diligence avec leſquelles elles les exécutent.

* Pl. 9 & 11. fig. 9.

Ray a connu une eſpece de ces abeilles, il a même donné une deſcription de leurs nids, qui, quoique trop conciſe à mon gré, me fit naître le deſir d'en voir. Ce deſir fut rendu bien autrement vif par M. Séguier de Niſmes, que le célébre M. le Marquis Maffei a aſſocié à ſes travaux, & qui, avant que de s'être livré aux recherches d'érudition, s'étoit beaucoup plû à celles qui ont les inſectes pour objet. Fouillant ſous terre, dans ſon jardin, au pied d'un roſier, il y trouva des tuyaux de feuilles qui lui parurent un ouvrage inimitable, & pour leſquels il reſta plein d'une admiration qu'il fit paſſer chés moi lorſqu'il m'entretint à Paris de ce qu'il avoit vû en Languedoc. Il avoit ſoupçonné avec aſſés de vraiſemblance, que ces tuyaux étoient des coques conſtruites par des chenilles qui avoient coupé les feuilles de ſes roſiers. Les circonſtances propres à lui faire connoître les ouvriéres, lui avoient manqué, mais il avoit ſçu faire de leur travail le cas qu'il méritoit. Ayant tenté inutilement de me faire venir de ces tuyaux de Niſmes, où il croyoit en avoir laiſſé

quelques-uns chés lui, au moins en traça-t-il d'idée un deſſein propre à m'en faire imaginer la conſtruction.

J'ai dû le plaiſir de voir de ces nids pour la premiére fois à une aventure aſſés biſarre, & que je crois devoir rapporter: elle eſt propre à montrer qu'ils peuvent paroître très-ſinguliers même aux hommes les plus groſſiers. D'ailleurs elle confirmera encore ce que nous avons prouvé par d'autres exemples, que les connoiſſances d'hiſtoire naturelle ſont quelquefois propres à calmer des eſprits trop enclins à la ſuperſtition, & à ſe laiſſer effrayer par de prétendus prodiges. Car quelque jolis que ſoient les ouvrages dont nous voulons parler, & préciſément parce qu'ils ſont jolis, il leur eſt arrivé de jetter le trouble dans l'ame d'un jardinier, & enſuite dans celle de la plûpart des habitants de ſon village, comme les prétenduës pluyes de ſang qui étoient dûës à des papillons *, comme des papillons, ſur le corcelet deſquels ſe trouve une image groſſiére d'une tête de mort *, & dont le cri paroît lamentable, ont rempli de terreur le peuple de certains cantons.

* *Tom. I. pag. 637.*

* *Tome II. pag. 289.*

Dans les premiers jours de Juillet de 1736, un Auditeur de la Chambre des Comptes de Paris, Seigneur d'un village proche des Andelis, ſur la riviere de Seine, & qui n'eſt éloigné que de quelques lieuës de Roüen, vint voir M. l'Abbé Nollet accompagné entr'autres domeſtiques, d'un Jardinier qui avoit l'air fort conſterné. Il s'étoit rendu à Paris pour annoncer à ſon Maître qu'on avoit jetté un ſort ſur ſa terre. Il avoit eu le courage, car il lui en avoit fallu pour cela, d'apporter les piéces qui l'en avoient convaincu & ſes voiſins, & qu'il croyoit propres à en convaincre tout l'univers. Il prétendoit les avoir produites au Curé du lieu qui n'étoit pas éloigné de penſer comme lui. A la vûë des piéces, le Maître ne prit pourtant pas tout l'effroi que ſon Jardinier avoit voulu lui donner; s'il ne reſta pas

abſolument tranquille, il jugea au moins qu'il pouvoit y avoir du naturel dans le fait, & il crut devoir conſulter ſon Chirurgien: celui-ci, quoiqu'habile dans ſa profeſſion, ne ſe trouva pas en état de donner des éclairciſſements ſur un ſujet qui n'avoit aucun rapport avec ceux qui avoient fait l'objet de ſes études; mais il indiqua M. l'Abbé Nollet, comme très-capable de décider ſi l'Hiſtoire naturelle n'offroit point quelque choſe de ſemblable à ce qu'on lui préſentoit. Ce fut donc ſa réponſe qui vallut à M. l'Abbé Nollet une viſite qui a ſervi à m'inſtruire. Le Jardinier ne tarda pas à mettre ſous ſes yeux ces rouleaux de feuilles qu'il n'avoit pu ſoupçonner être faits que par main d'homme, & d'homme ſorcier. Outre qu'un homme ordinaire ne lui ſembloit pas capable d'exécuter rien de pareil, à quoi bon les eût-il faits, & à quel deſſein les eût-il enfouis dans la terre de la crête d'un ſillon? un ſorcier ſeul pouvoit les avoir placés-là pour les faire ſervir à quelque malefice. Heureuſement que M. l'Abbé Nollet avoit chés lui d'autres eſpeces de rouleaux de feuilles artiſtement travaillés par des ſcarabés: il les montra au Jardinier, & l'aſſûra qu'ils étoient faits par des inſectes, & que d'autres inſectes étoient ſans doute les ouvriers de ceux qui lui cauſoient tant d'inquiétude. Il défit ſur le champ quelques-uns des rouleaux qui avoient paru ſi redoutables au payſan qu'il avoit été bien éloigné d'oſer chercher à porter ſes regards dans leur intérieur; M. l'Abbé tira un gros ver d'un de ces rouleaux. Dès que le payſan l'eut vû, ſon air ſombre & étonné diſparut: un air de gayeté & de contentement ſe répandit ſur ſon viſage, comme s'il venoit d'être tiré d'un affreux péril. On l'avoit effectivement délivré d'un peſant fardeau, en lui faiſant voir qu'il n'avoit plus de ſortilége à craindre. M. l'Abbé Nollet ne lui demanda pour reconnoiſſance, que de laiſſer les rouleaux qu'il avoit apportés, &

d'en ramaſſer de pareils, d'en remplir une petite boîte, & de l'envoyer au plûtôt par la poſte à mon adreſſe, & ſous le couvert de M. d'Ons-en-Bray. C'eſt ce que le Jardinier promit, & il tint parole.

Dès que la viſite fut finie, M. l'Abbé Nollet n'eut rien de plus preſſé que de m'apporter les rouleaux qu'il avoit eu ſoin de retenir. Je vis avec plaiſir qu'ils étoient préciſément conſtruits comme ceux pour leſquels ma curioſité avoit été excitée par M. Séguier: ſur le champ j'en ouvris quelques-uns pour en examiner l'intérieur. Un ver * très-gros que je trouvai dans le premier, & qui y étoit logé dans une coque de ſoye, me parut ſemblable à ceux qui ſe transforment en abeilles. Je jugeai donc que des abeilles devoient être les ouvriéres de ces ſortes de nids. Mais c'eſt ſur quoi il ne me reſta pas le plus leger doute, lorſqu'ayant ouvert pluſieurs de ces petits étuis, dont ſix à ſept réunis en formoient un grand, je trouvai dans chacun un ver plus petit que celui que j'avois vû d'abord, mais plus propre en même temps à m'inſtruire. Il étoit poſé ſur une maſſe de pâtée qui ne différoit de celle des vers des abeilles perce-bois, des abeilles maçonnes & des bourdons, qu'en ce qu'elle étoit plus humectée de miel, & de miel plus coulant.

* Pl. 9. fig. 18.

Il me reſtoit aſſés de rouleaux, & en apparence bien conditionnés, pour avoir lieu d'eſpérer que j'en verrois ſortir des abeilles ſemblables à celles qui les avoient conſtruits: je ne pouvois pas me promettre de même qu'elles auroient la complaiſance de travailler ſous mes yeux. Mais pluſieurs obſervations anciennes que je me rappellai, jointes à ce que je venois de voir, me firent eſpérer que non ſeulement je pourrois connoître avec certitude ces ouvriéres avant que celles que j'avois ſous la forme de ver fuſſent devenuës aîlées, mais que je pourrois même les obſerver

en plein travail. Mon eſpérance, loin d'être trompée, fut bien tôt plus que remplie, car je parvins à découvrir pluſieurs eſpeces de ces faiſeuſes de rouleaux, dont les unes donnent aux leurs plus de longueur & de diametre que n'en ont ceux des autres; & dont les unes font entrer dans leur compoſition, des feuilles différentes de celles que les autres y employent. Ceux qui m'avoient été remis, étoient faits de feuilles d'orme; j'en ai vû d'autres qui l'étoient de feuilles de roſier, d'autres de feuilles de marronier d'inde; & enfin, il m'a été très-bien prouvé que les feuilles de beaucoup d'autres ſortes d'arbres & d'arbuſtes ſont miſes en œuvre par des abeilles.

La ſtructure des rouleaux faits par des abeilles de différentes eſpeces, eſt pour l'eſſentiel la même. Reprenons-en la deſcription que nous n'avons encore qu'ébauchée. Chaque long rouleau, comme nous l'avons déja dit, eſt compoſé de ſix à ſept rouleaux égaux entr'eux, mis bout à bout, & tous cachés ſous une enveloppe commune de morceaux de feuilles. Ne nous arrêtons point encore à conſidérer cette enveloppe, ſuppoſons même que nous
* Pl. 9. fig. 9. l'avons emportée pour mettre à découvert cette file * de ſix à ſept petits rouleaux égaux dont l'aſſemblage forme une eſpece de cylindre. Nous avons encore dit que chacun d'eux eſt fait comme un dé à coudre, & qu'ils ſont diſpoſés comme des dés emboîtés en partie les uns dans les autres, c'eſt-à-dire, qu'ils ont tous leur fond arrondi & convexe
* Fig. 10. en-dehors *, & que l'entrée circulaire du premier * reçoit
* Fig. 9. *a.* le fond du ſecond *, c'eſt dans l'entrée de celui-ci qu'eſt
* *b.* logé le fond du troiſiéme *, & ainſi de ſuite. Chaque petit
* *c.* dé de feuilles eſt une cellule deſtinée à mettre un ſeul ver à couvert depuis l'inſtant de ſa naiſſance juſqu'à ce qu'il ait pris ſon accroiſſement complet, & qu'il ait paſſé par les deux métamorphoſes dont la derniére le rend abeille,

c'eſt-à-dire, que leur uſage eſt le même que celui des cellules faites dans le bois par certaines abeilles, & des cellules conſtruites de mortier par d'autres. Elles doivent donc être des vaſes propres à contenir la pâtée qui fournit la nourriture au ver, c'eſt-à-dire, des vaſes ſi clos que le miel coulant dont la pâtée eſt imbibée, ne puiſſe pas s'échapper, car j'ai trouvé dans quelques cellules du miel liquide. Les morceaux de feuilles dont elles ſont compoſées, ne ſont pourtant qu'appliqués les uns ſur les autres; ils ne ſont aucunement collés les uns aux autres. C'eſt donc l'exactitude avec laquelle ces morceaux ſont ajuſtés, qui rend les petits vaſes capables de contenir une liqueur.

Mais pour prendre plus d'idée de la préciſion & de l'adreſſe avec leſquelles nos mouches ſont obligées de travailler, examinons les piéces de l'aſſemblage deſquelles chaque dé eſt formé. Elles ont toutes une figure à peu près ſemblable. Chaque piéce *, avant que d'avoir été miſe en œuvre, étoit platte, comme le doit être tout morceau qui vient d'être coupé dans une feuille. Elles ſont environ une fois plus longues que larges; & c'eſt près d'un de leurs bouts qu'elles ſont le plus larges: depuis celui-ci juſqu'à l'autre, elles vont en ſe rétréciſſant. On peut s'en faire une image en ſe repréſentant la moitié d'une ellipſe coupée ſuivant ſon petit axe; à cela près qu'il ne faut pas concevoir le large bout de notre morceau de feuille comme terminé par une ligne droite; il eſt courbe, mais pourtant il l'eſt ſi peu qu'il ne s'éloigne pas bien ſenſiblement de la ligne droite. Dans des nids conſtruits par des abeilles de différentes eſpeces, les cellules different en grandeur: les plus grandes ſont faites de plus grands morceaux de feuilles. Ceux qui ſont employés pour la même cellule different auſſi entr'eux en proportions: il y en a de ſenſiblement moins larges que les autres, quoiqu'ils ſoient auſſi

* Pl. 9. fig. 14.

longs. Dans le même dé, par exemple, on en trouve qui ont ſept lignes & demie de long, & plus de quatre lignes & demie de large; & d'autres qui ſur la même longueur de ſept lignes, ont moins de trois lignes & demie de largeur. Sur un des grands côtés, ou, ſi l'on veut, ſur un quart de la circonférence de l'ellipſe, on reconnoît les dentelûres de la feuille *: ce côté n'a donc que la courbûre qu'avoit le contour de la feuille dans cet endroit: l'autre côté, l'autre quart de la circonférence de l'ellipſe, a été taillé par la mouche, & a une courbûre aſſés ſemblable à celle du premier, mais ſans dentelûres.

* Pl. 9. fig. 14. *f d.*

C'eſt avec des morceaux plats tels que nous venons de les décrire, que l'abeille ſçait faire une cellule en forme de dé dont le diametre intérieur eſt d'environ trois lignes, & la longueur d'à peu près ſix lignes, c'eſt-à-dire, d'environ une ligne plus courte qu'un des morceaux de feuilles, & cela parce qu'une portion de chacun de ceux-ci, d'environ une ligne, eſt repliée en-deſſous pour contribuer à en faire le fond *: la mouche plie le reſte du morceau de feuille en gouttiére. Trois morceaux ſemblables & égaux ſont plus que ſuffiſants pour former un tuyau creux de trois lignes de diametre: auſſi les feuilles ſont-elles en recouvrement *; je veux dire qu'un des côtés de la premiére eſt caché ſous un de ceux de la ſeconde, & qu'un côté de celle-ci eſt caché de même ſous un côté de la troiſiéme. Un dé qui n'auroit que l'épaiſſeur d'une feuille, pourroit donc être fait de trois morceaux diſpoſés comme nous venons de l'expliquer; mais il n'auroit pas la ſolidité que l'abeille lui veut. Nous avons déja averti que les piéces qui le compoſent, ne ſont point collées les unes contre les autres; elles ne ſont retenuës que par le reſſort qu'elles ont acquis en ſe ſéchant, qui tend à leur conſerver la figure qu'on leur a fait prendre, & leur poſition. D'ailleurs le pli qui ramene leur petit bout en-deſſous,

* Fig. 8. *b.*

* Fig. 10, 11, 12 & 13.

en-deſſous, contribuë encore à les arrêter. Mais, comme nous venons de le dire, un étui ſi mince ne ſeroit pas aſſés ſolide au gré de la mouche; les jonctions des feuilles pourroient ne pas tenir contre le miel qui tendroit à s'écouler, elles pourroient s'entr'ouvrir & lui donner paſſage. Pour ſoûtenir les feuilles dans les endroits où elles ſe croiſent, pour fortifier le tuyau, la mouche applique trois nouvelles feuilles courbées en gouttiéres comme les premiéres, & pliées de même près de leur bout. Cette ſeconde couche de feuilles forme un ſecond tuyau dans lequel le premier eſt logé: elle loge le ſecond tuyau dans un troiſiéme, c'eſt-à-dire, qu'elle met encore une nouvelle couche de feuilles; ainſi neuf piéces au moins ſont employées à compoſer le dé, & je ne ſçais ſi quelquefois il n'y en entre pas plus de douze. On voit aſſés pourquoi il y a de ces piéces plus étroites que les autres: celles de la couche intérieure n'ont pas beſoin d'être ſi larges que celles de la couche moyenne, & celles de cette ſeconde couche peuvent être plus étroites que celles de la troiſiéme. Toutes ont une égale longueur ou à peu-près, parce que les bouts des morceaux des trois couches ſont également repliés ſur le fond; mais ceux de la couche intérieure ſe croiſent plus ſur le centre que ceux des autres.

Voilà en quoi conſiſte le principal artifice de la conſtruction du corps d'une cellule. On n'a pas oublié qu'elle doit être remplie de pâtée: la couleur de celle-ci eſt rougeâtre, ſon goût a de l'aigre mêlé avec du doux: j'en ai trouvé dans quelques-unes d'auſſi coulante que du miel. Le petit pot qui la contient, eſt ſouvent couché horiſontalement, & ne fût-il que poſé obliquement à l'horiſon, c'en ſeroit aſſés pour que ſon ouverture qui a plus de diametre que le reſte, demandât à être exactement bouchée. Auſſi dès

que la mouche a rempli la cellule de pâtée juſqu'à l'endroit où il convient qu'elle le ſoit, c'eſt-à-dire, juſqu'à environ une demi-ligne du bord de l'entrée, & qu'elle y a dépoſé un œuf, elle ſonge à la bien boucher; & cela, avant que de travailler à ébaucher une nouvelle cellule. La maniére dont elle le fait, eſt la plus ſimple & la meilleure qu'elle pût choiſir, en n'employant que des matériaux ſemblables à ceux dont eſt fait le corps du petit vaſe, & qui ſont apparemment les ſeuls qu'elle ſçache mettre en œuvre. Elle lui donne un couvercle qui n'eſt autre choſe qu'un morceau de feuille, bien circulaire *. Ce que nous avons dit de la compoſition de la cellule, nous a appris que ſa cavité eſt un peu conique; d'où il eſt clair qu'un couvercle dont le diametre n'eſt que très-peu plus petit que celui de la circonférence intérieure du bord de l'ouverture, peut entrer dans la cellule, mais qu'il eſt bientôt arrêté par les parois, qui ne lui permettent pas d'aller loin: ainſi ce couvercle circulaire d'une ſeule piéce, bouche la cellule, comme des fonds compoſés de plusieurs piéces bouchent nos tonneaux; il n'a pas beſoin d'avoir ſon bord comme le ſont les bords des fonds des tonneaux, logé dans une rainûre, mais ſon contour doit être bien circulaire pour s'appliquer aſſés parfaitement contre les parois de la cellule.

* Pl. 9. fig. 13, r. fig. 16 & 17.

L'abeille cependant ne s'en fie pas à ce ſeul couvercle: quand il ne laiſſeroit aucun vuide entre ſa circonférence & celle des parois, il y auroit à craindre qu'il ne fût trop foible: elle en uſe donc comme elle a fait par rapport aux piéces du corps de la cellule; elle met ordinairement trois plaques circulaires les unes ſur les autres: quelquefois j'en ai trouvé juſqu'à quatre. Elles ne ſont aucunement collées les unes contre les autres, mais elles ſont très-bien retenuës par l'exacte application de leur contour

contre celui de la cellule. Depuis la derniére des piéces qui compoſent le couvercle total, juſqu'au bord de l'ouverture de la cellule, il reſte un vuide d'un peu plus d'un tiers de ligne ou d'une demi-ligne de profondeur. C'eſt dans ce vuide que la mouche engraine le fond de la cellule qui ſuit: il porte immédiatement ſur le couvercle de la cellule qui vient d'être bouchée; c'eſt ainſi qu'elle diſpoſe à la file ſix à ſept cellules, qui enſemble forment une eſpece de rouleau preſque cylindrique. Enfin, comme nous l'avons déja vû, ce rouleau eſt renfermé ſous une enveloppe qui aide à maintenir exactement toutes les cellules dans les poſitions qui leur ont été données. Les morceaux de feuilles dont cette enveloppe eſt faite *, ſont plus grands que ceux du corps de chaque cellule; leur figure approche plus de l'ovale; leurs bouts ſont arrondis, & à peu-près également larges. Ils ne ſont encore retenus que par la courbûre qu'on leur a fait prendre; ceux qui ſe trouvent près de l'un & de l'autre bout de la ſuite des cellules, ſont repliés ſur ces bouts, à peu-près comme les morceaux du corps de chaque cellule le ſont ſur ſon fond.

* Pl. 10. fig. 7. *e p.*

Il y a des eſpeces d'abeilles, celles qui font les plus longs & les plus gros rouleaux, qui, pour le fond de chaque cellule, employent au moins une piéce circulaire ſemblable à celle des couvercles: elles la courbent, elles la rendent un peu convexe en-dehors: c'eſt ſur les bords de cette piéce que ſont repliés les bouts de celles du corps de la cellule.

Mais comment des abeilles viennent-elles à bout de couper des morceaux de feuilles, & de leur donner à chacun les dimenſions & les contours néceſſaires! Où ſont, pour ainſi dire, les atteliers où elles taillent les piéces qu'elles mettent en œuvre! Une ancienne obſervation me

conduiſit à voir ſur cela ce qui peut être vû. J'avois été embarraſſé de ſçavoir par quels inſectes avoient été faites des échancrûres en très-grand nombre que j'avois remarquées ſur les feuilles de certains roſiers *. Je ne pouvois les attribuer à des chenilles, j'en avois cherché inutilement pendant le jour, & pendant la nuit avec une lumiére, ſur des roſiers où les échancrûres ſe multiplioient journellement. D'ailleurs elles ne reſſembloient pas à celles que les chenilles font aux feuilles qu'elles rongent. Je crus avoir trouvé le dénouëment de ce fait, & celui d'un autre plus intéreſſant, lorſque la figure des piéces des différents morceaux de feuilles qui entrent dans la compoſition des nids, me fut connuë : je penſai que des abeilles alloient couper ſur des feuilles encore attachées à l'arbre, les piéces dont elles avoient beſoin, en un mot, que les échancrûres que j'avois trouvées en ſi grand nombre ſur certains roſiers, marquoient les places où certaines abeilles étoient venuës ſe fournir de quoi conſtruire leurs nids. Ayant examiné alors les feuilles de roſier avec des yeux plus éclairés, je reconnus, à n'en pouvoir douter, que toutes les échancrûres étoient des vuides laiſſés par des piéces propres à entrer dans la compoſition des nids. Je vis de ces échancrûres dont le contour étoit oval *; j'en vis d'autres qui avoient à peu-près celui d'un demi-oval : enfin, ce qui étoit encore plus déciſif, j'en trouvai pluſieurs dont le contour étoit circulaire *; c'eſt-à-dire, que je ne pus méconnoître les vuides d'où avoient été ôtées les piéces qui ſervent de couvercles, & ceux où avoient été priſes, ſoit les piéces qui font le corps des cellules, ſoit celles qui ſont employées à en compoſer l'enveloppe générale.

* Pl. 10. fig. 1. *e, e, e, r, r,* &c.

* *e, e,* &c.

* *r, r.*

Quand on ſçait ce que l'on doit chercher à voir, & où on le peut voir, on a une grande avance pour y parvenir. Ce fut ſans ſuccès que je fis fouiller aux pieds d'un très-

grand nombre de roſiers, & de ceux dont les feuilles étoient le plus entaillées, je ne pus y trouver aucun nid; auſſi ignorois-je alors que ce n'étoit pas-là que je devois les trouver. Mais puiſque j'étois perſuadé que des mouches venoient ſe fournir de morceaux de feuilles ſur ces roſiers, il ne s'agiſſoit que d'épier ce qui s'y paſſeroit à différentes heures du jour: je ne tardai pas à le faire & à avoir contentement. Vers le midi du jour qui ſuivit celui où j'avois fait fouiller aux pieds des roſiers, je parvins à obſerver une mouche dans l'opération. Une abeille, & de celles même ſur qui mes ſoupçons étoient tombés, vint ſe poſer ſur un arbuſte peu éloigné du roſier ſur lequel mes regards revenoient d'inſtant en inſtant: bien-tôt je lui vis quitter la place où elle s'étoit repoſée quelques moments, pour voler vers le roſier. J'étois déja preſque ſûr de l'intention à laquelle elle s'y rendoit; mais bien-tôt elle m'ôta tout reſte d'incertitude. Elle ſe poſa en-deſſous d'une feuille, & dès qu'elle y fut, elle ſaiſit avec ſes deux dents l'endroit du bord dont elle étoit le plus proche *. Elle coupa la feuille, & continua de la couper en avançant vers la principale nervûre. A chaque inſtant une nouvelle partie de l'épaiſſeur de la feuille ſe trouvoit entre les dents, & celles-ci ſur le champ lui donnoient un coup auſſi efficace que celui des meilleurs ciſeaux. Enfin, elle conduiſit ſes coups & ſa marche de façon, qu'arrivée près de la nervûre de la feuille, elle retourna vers le bord, toûjours coupant, & acheva de couper aſſés près de l'endroit où elle avoit commencé à entailler. Chargée de la piéce qu'elle venoit de détacher, elle prit un haut vol, & fut dérobée à mes yeux par les murs du jardin au-deſſus deſquels elle paſſa.

* Pl. 10. fig. 3. *m.*

Tout cela fut fait en bien moins de temps qu'on ne l'imagineroit. Avec de bons ciſeaux nous ne couperions

pas plus vîte une piéce dans une feuille de papier, que la mouche avec ſes dents en coupa une dans la feuille du roſier. S'il n'avoit tenu qu'à moi, elle eut travaillé moins vite: mes yeux n'avoient pu ſuivre toutes les circonſtances qui accompagnent une opération qui n'eſt pas auſſi ſimple qu'elle le paroît d'abord; elle ſuppoſe pluſieurs petits procédés qui, pour être obſervés, demandent que l'opération ſoit répétée bien des fois ſous les yeux du ſpectateur. Tout ce que je pus faire cette année, fut de la revoir deux ou trois fois: je m'y étois pris trop tard; les abeilles avoient enlevé aux roſiers tous les morceaux de feuilles dont elles avoient beſoin; la ſaiſon où elles conſtruiſent des nids étoit paſſée. C'eſt de quoi je dois avertir, afin que ceux qui ſeront curieux, comme je l'ai été, de voir de ces mouches à l'ouvrage, puiſſent y parvenir ſans perdre trop de temps. L'année ſuivante, lorſque mes roſiers furent couverts de feuilles, chaque fois que je paſſois auprès d'eux, je leur donnois un coup d'œil, pour reconnoître ſi quelques-unes des leurs n'étoient point échancrées. Quand j'eus commencé à en voir de telles, & que j'eus remarqué que leur nombre augmentoit journellement, je me promis de voir des abeilles entailler des feuilles, ſans mettre ma patience à de trop longues épreuves. Ce fut auſſi un ſpectacle que je me donnai pendant pluſieurs jours vers la fin de Mai, c'eſt-à-dire, autant de fois que je le voulus: ſouvent je n'avois pour cela qu'à me tenir tranquille auprès d'un roſier pendant un temps aſſés court.

Pour l'ordinaire l'abeille qui, en volant, eſt arrivée tout près d'un roſier, differe de quelques inſtants à s'y poſer; elle voltige au-deſſus; elle en fait le tour, & ſouvent pluſieurs fois & en différents ſens, comme ſi avant que de ſe fixer, elle vouloit reconnoître celle des feuilles qui lui convient le mieux: ſon choix n'eſt pourtant pas long à

faire; elle s'appuye ſur celle qui lui a paru digne d'être préférée *, & dans le moment même où elle s'y poſe, elle commence à lui donner un coup de dents. Toutes ne ſe placent pas de la même maniére ſur la feuille. Les unes s'y attachent par-deſſous, les autres ſe mettent deſſus, & d'autres ne ſaiſiſſent la feuille que par ſon tranchant *, de façon que ſon bord ſe trouve entre les jambes. Le plus ſouvent elles la ſaiſiſſent près du pédicule, ayant la tête tournée vers la pointe de la feuille; & quelquefois elles ſe poſent près de la pointe, & ont la tête tournée vers le pédicule. Quelle que ſoit au reſte leur premiére poſition, toutes operent par la ſuite de la même maniére. Dès que le premier coup de dents a été donné, de pareils coups ſe ſuccédent les uns aux autres ſans intervalle; l'entaille s'approfondit: la mouche fait paſſer entre ſes jambes le bord de la partie qui a commencé à être détachée *; les jambes d'un côté ſont au-deſſus de cette partie, & les jambes de l'autre côté, deſſous. La direction de la coupe eſt toûjours en ligne courbe: imaginons que le trait en a été tracé ſur la feuille, que la route que les dents doivent ſuivre, y a été marquée; ce trait va en s'approchant de la principale nervûre * juſqu'à un certain point; arrivé à ce point, il retourne vers le bord *, où eſt ſon origine, & s'y termine. La mouche qui coupe, comme ſi elle avoit ſous les yeux un pareil trait, avance donc d'abord vers la principale nervûre; elle marche pour s'en approcher; & c'eſt ſur la partie même qui eſt commencée à détacher, & paſſée entre ſes jambes, qu'elle marche; à meſure qu'elle avance d'un pas, ſes dents ſont en état de couper, & coupent plus loin. Une mouche qui ſeroit preſſée de ſuivre une route en ligne droite, & ſur un terrein uni, n'iroit pas plus vîte qu'elle va alors. Le trait que nous avons ſuppoſé pour la conduire, lui manque, & elle n'héſite pas plus que

* Pl. 10. fig. 3.

* Fig. 3.

* Fig. 4.

* Fig. 5. *e k.*

* *p.*

s'il la guidoit: rien ne l'arrête, quoique la piéce même qu'elle coupe, ſemblât la devoir embarraſſer, ſur-tout lorſque l'entaille commence à devenir profonde, & ſur-tout lorſque l'abeille après s'être approchée au plus près de la principale nervûre, s'en éloigne; car la piéce qui eſt ſon ſeul ſoûtien, devient alors pendante. Auſſi ne ſe tient-elle plus préciſément ſur la tranche de cette piéce: la mouche oblige à ſe courber & à ſe plier en deux la portion qui eſt entre ſes jambes. Enfin, dans l'inſtant où les coups de dents qui doivent achever de détacher la piéce, vont être donnés à la petite portion qui tient encore, la piéce eſt toute pliée en deux & placée perpendiculairement au corps de l'abeille *, qui la ſerre avec ſes ſix jambes. Quand le moment arrive où le dernier coup de dent vient d'être donné, le ſupport manque tout d'un coup à la mouche; la piéce qui lui en ſervoit ne tenant plus à rien, elle tomberoit à terre, ſi elle ne ſçavoit ſe ſoûtenir avec ſes aîles; elle prend ſon vol, & part chargée * du morceau de feuille qu'elle a coupé avec tant d'adreſſe & de célérité.

* Pl. 10. fig. 5.

* Fig. 2 & 6.

C'eſt ainſi qu'elle coupe & tranſporte ſucceſſivement toutes les piéces dont elle a beſoin, les ovales, les demi-ovales & les rondes. Quelque régulier que ſoit le contour de ces derniéres, leur façon ne lui coûte ni plus d'attention ni plus de temps que celle des autres. La facilité & la préciſion avec leſquelles elle taille ces piéces circulaires, ne ſçauroient manquer de nous paroître bien ſurprenantes, à nous à qui il ne ſeroit pas poſſible d'en couper de telles ſans le ſecours d'un compas. Si l'abeille ſe plaçoit au moins en-dedans de la circonférence de la piéce qu'elle veut détacher, & que pendant que ſes dents agiſſent, elle tournât ſur quelque partie de ſon corps comme ſur un pivot, on concevroit aſſés qu'elle auroit pour ſe guider quelque choſe

choſe d'équivalent au compas; mais elle eſt dans la poſition la plus deſavantageuſe, elle eſt ſur la circonférence même de la piéce; enfin elle n'en peut voir que la portion qu'elle coupe, & au plus celle qui lui reſte à couper, puiſque la partie qui a été coupée, eſt paſſée entre ſes jambes; cependant elle ne tâtonne aucunement, avec ſes dents elle coupe auſſi vîte en ſuivant une courbûre circulaire, que nous pourrions couper en ligne droite avec des ciſeaux plus grands que les ſiens. Ce n'eſt pas-là encore tout ce que nous ſommes forcés d'admirer: cette piéce ronde eſt deſtinée à boucher le bout d'un tuyau cylindrique, elle doit entrer dedans, & nous avons vû qu'elle s'applique aſſés exactement contre ſes parois pour empêcher du miel de s'écouler; elle doit donc avoir un diametre préciſément égal à celui de ce tuyau. Pendant que l'abeille eſt ſur un roſier, le tuyau auquel elle veut tailler un bouchon ſi juſte, n'eſt pas ſous ſes yeux, elle l'a quelquefois laiſſé bien loin & caché ſous terre; elle agit donc comme ſi elle avoit conſervé l'idée du diametre de ce tuyau, puiſqu'elle le donne à la piéce circulaire. Nous tenterions aſſûrément ſans ſuccès de tailler une piéce propre à s'ajuſter exactement dans un tuyau qui ſeroit même devant nous, s'il ne nous avoit pas été permis d'en prendre le diametre, & de le rapporter ſur la feuille.

Les morceaux de feuilles qui compoſent le corps de chaque petit cylindre ou dé, ont beſoin auſſi d'avoir d'exactes meſures dans leurs dimenſions, une longueur déterminée, plus de largeur à un bout qu'à l'autre, des contours qui leur conviennent: enfin, entre ces piéces les unes demandent plus d'ampleur que les autres. Les idées de toutes ces meſures ſe trouveroient-elles dans la tête de nos abeilles? Elles pourroient pourtant y être ſans que nous fuſſions dans la néceſſité de leur croire un génie trop ſupérieur:

elles pourroient y être preſque ſeules, ou jointes à un petit nombre d'autres idées. Les hommes les plus groſſiers, que leur deſtination oblige de voir continuellement certains objets, ont, par rapport à ces objets, des idées qui ne ſe trouvent pas ſi nettes dans les têtes les plus fortes. Enfin, ſi l'on veut que nos mouches faſſent tout ce qu'elles font machinalement, ce ſont aſſûrément des machines bien ſurprenantes; elles ne ſont pas ſeulement propres à tracer exactement certaines figures, elles ſe ſervent des piéces qu'elles ont taillées pour compoſer des ouvrages très-ſinguliers, & néceſſaires à la conſervation de leur eſpece. Que ce ſoit machinalement ou de tête, qu'elles en viennent à bout, la gloire en eſt toûjours dûë à l'Intelligence qui leur a, comme à nous, donné l'être.

Ceux qui refuſent toute connoiſſance aux animaux, tournent contre les animaux mêmes la trop conſtante régularité avec laquelle ils exécutent des ouvrages induſtrieux; mais ils fourniſſent preſque tous au moins de quoi affoiblir cette objection; ils ont leurs mal-adreſſes & leurs mépriſes: nos abeilles pour ſoûtenir leur honneur, ont à en produire. J'ai dit que celle qui arrive auprès d'un roſier, en fait le tour, & ſouvent pluſieurs fois, comme pour examiner la feuille où par préférence elle doit prendre une piéce: quelquefois il lui arrive de mal juger de la bonne qualité de celle qu'elle a choiſie, ou de ne pas ſuivre aſſés exactement le trait de la coupe. J'ai vû plus d'une fois une *Coupeuſe* qui, après avoir entaillé une feuille, tantôt plus, tantôt moins avant, abandonnoit l'ouvrage commencé, & partoit pour aller attaquer dans l'inſtant une autre feuille dont elle emportoit une piéce telle qu'elle n'avoit pu la trouver dans la premiére feuille, ou qu'elle avoit réuſſi à mieux couper.

Nous venons de donner le nom de *Coupeuſes* à ces

abeilles qui ont en partage l'adreſſe de couper dans les feuilles les piéces qui leur ſont néceſſaires pour conſtruire leurs nids, & nous continuërons de les déſigner ſouvent par ce nom. A meſure qu'une coupeuſe a enlevé la piéce qu'elle ſouhaitoit, elle la tranſporte où elle veut la mettre en œuvre. C'eſt ſous terre qu'elle la courbe & plie, ſi elle a beſoin d'être courbée & pliée; car c'eſt ſous terre qu'elle conſtruit le nid, dans la compoſition duquel elle l'a fait entrer. On ne peut pas ſe promettre de voir une abeille travailler dans un lieu ſi obſcur; mais on peut deviner aſſés ſûrement ſes manœuvres les plus eſſentielles. La premiére & la plus pénible, après qu'elle s'eſt déterminée à conſtruire un nid de feuilles, eſt de creuſer un trou d'une capacité ſuffiſante pour le loger. Avant que d'y parvenir, elle a bien de la terre à fouiller & à tranſporter. Puiſqu'un cylindre doit être contenu dans ce trou, il convient qu'il ſoit cylindrique. La mouche tire même un autre avantage de cette figure du trou, elle le rend propre à devenir le moule des piéces qui doivent entrer dans la compoſition du nid. Contre l'ordre ordinaire, mais dans l'ordre le plus naturel ici, la coupeuſe forme l'enveloppe extérieure avant que de conſtruire les cellules qu'elle doit couvrir: les premiers morceaux de feuilles qu'elle tranſporte, ſont donc des plus grands, & de ceux qui ont des figures ovales. Quand la mouche entre dans ſon trou, elle tient, comme lorſqu'elle eſt partie de deſſus le roſier, la piéce pliée en deux: là elle la déplie, & en l'appliquant & la preſſant contre les parois du trou, elle lui en fait prendre la courbûre. Il n'y a rien de difficile à concevoir dans la diſpoſition & l'arrangement d'un nombre de piéces ſuffiſant pour couvrir tout l'intérieur de la cavité cylindrique: on doit ſeulement imaginer que les piéces les plus proches du fond ont été recourbées de façon que celui-ci ſe trouve tapiſſé par

leurs bouts. Enfin, s'il faut une ſeconde ou une troiſiéme couche de feuilles pour donner de la ſolidité à l'enveloppe, il n'eſt queſtion que d'apporter un plus grand nombre de piéces ovales. C'eſt dans cette eſpece d'étui que doivent être conſtruites, les unes après les autres, chacune des cellules, chacun de ces petits dés qui compoſent enſemble une eſpece de cylindre : ce que nous avons dit ailleurs des piéces dont ils ſont conſtruits, de leur figure & de la maniére dont elles ſont ajuſtées, met en état de juger de ce que l'abeille a à faire. On conçoit encore que comme les parois du trou ont ſervi à faire prendre la courbûre à chaque piéce de l'enveloppe, de même les parois de l'enveloppe ſervent à courber les piéces qui entrent dans le corps de chaque dé.

Quelque naturel qu'il ſoit de penſer que tout le travail eſt conduit comme nous venons de le dire, j'étois pourtant bien aiſe d'en avoir une certitude complette, de ne pouvoir douter que l'enveloppe n'eût été faite la premiére: un hazard heureux me mit à portée d'en avoir les preuves deſirées. Malgré le grand nombre d'abeilles que j'avois vû partir de deſſus les roſiers, dans différents jours, chargées des morceaux de feuilles qu'elles avoient détachés ſous mes yeux, je n'avois pu parvenir à découvrir l'endroit où quelqu'une de ces coupeuſes portoit les ſiens: elles avoient toûjours été où ma vûë n'avoit pu les ſuivre. Vers la mi-Juin une coupeuſe, mais d'une autre eſpece, me mit à portée d'obſerver à l'aiſe ce qui m'avoit été caché par celles du roſier. Une abeille qui ſe contente de fouiller la terre, & qui y travailloit avec beaucoup d'activité, m'avoit fixé auprès d'elle, lorſque des regards jettés à l'aventure ſur les lieux des environs, me firent appercevoir au-deſſus de la fente horizontale que deux pierres mal jointes laiſſoient entr'elles, une portion d'un morceau de feuille

verte qui diſparut ſur le champ ; ce morceau de feuille fut tiré entre les deux pierres : celles-ci étoient les derniéres ou les ſupérieures d'une terraſſe qui n'avoit guéres que ma hauteur, & dont j'étois proche. Mes yeux ne quitterent plus cette fente ; je m'attendois, & je ne tardai pas à en voir ſortir une mouche. Celle qui parut au bout de quelques inſtants étoit & plus groſſe & plus rouſſe que les coupeuſes de feuilles de roſier. A peine fut-elle hors de la fente qu'elle prit ſon vol vers un jeune marronier éloigné au plus de 10 à 12 pieds de l'endroit d'où elle étoit partie, & plus proche de moi. Elle tourna autour, ſe tenant toûjours en l'air ; enſuite elle parut ſonder les unes après les autres pluſieurs feuilles ; elle en prenoit le bord entre ſes dents & le laiſſoit. Bien-tôt pourtant elle en trouva une à ſon gré, elle en ſaiſit le bord entre ſes jambes, & ſe mit à couper : dans l'inſtant elle eut détaché une grande piéce avec laquelle elle partit pour ſe rendre dans le trou d'où je l'avois vû ſortir. Elle n'y reſta pas long-temps ; elle reſortit pour aller ſe pourvoir d'un autre morceau de feuille ſur le même marronier. Enfin, en moins d'une demi-heure, je lui vis faire plus de douze voyages, & revenir toûjours chargée : elle alla pourtant trois à quatre fois ſe fournir ſur d'autres petits marroniers voiſins du premier.

Aucune des piéces que la mouche emporta, n'étoit circulaire, & il ne paroiſſoit pas qu'il y en eût eu encore de celles-ci de priſes ſur les feuilles du marronier ; d'où il s'enſuivoit que le nid n'étoit encore que commencé, qu'aucune cellule n'avoit encore été finie, & qu'ainſi en en mettant l'intérieur à découvert, je pourrois m'aſſûrer ſi effectivement l'abeille conduit ſon travail dans l'ordre que nous avons décrit, ſi elle commence par l'enveloppe générale des cellules. Les deux pierres au-deſſous d'une

deſquelles il ſe devoit trouver, étoient couvertes d'un gazon nourri par une couche de terre épaiſſe ſeulement de quelques pouces: la terre & le gazon ayant été ôtés, je fis dégager une des pierres peu à peu, & avec attention; elle n'avoit qu'environ ſix pouces d'épaiſſeur. Pour la faire enlever, je pris un moment où l'abeille venoit de ſortir de ſon nid, & après avoir remarqué que depuis une heure ſes courſes étoient plus longues, & que fatiguée peut-être du travail précédent, elle rentroit ſans rapporter un morceau de feuille. Dès que la pierre eut été enlevée, les piéces que j'avois vû porter furent miſes à découvert, elles formoient une eſpece de tuyau *, mais qui ſe défigura lorſqu'il ceſſa d'être gêné. Les morceaux de feuilles dont il étoit compoſé, & qui ne venoient que d'être pliés, n'avoient pas eu le temps de ſe deſſécher; ils conſervoient encore un reſſort qui tendoit à les redreſſer. Auſſi quand je voulus toucher au rouleau, l'édifice s'écroula en partie; mais je vis au moins qu'il n'y en avoit encore que l'extérieur de fait, & que c'eſt par l'extérieur, par l'enveloppe que la coupeuſe commence ſon nid. J'ôtai de ce nid les morceaux qui étoient tombés, & ayant tout rajuſté de mon mieux, je repoſai la pierre dans ſa premiére place. Je n'avois pas eu le temps de la recouvrir de terre, ce qui n'étoit pas bien eſſentiel, que la mouche arriva; elle retrouva l'ancienne fente entre les deux pierres, elle y rentra. Mais à peine fut-elle parvenuë dans l'intérieur du nid, qu'elle en ſortit, toute étonnée ſans doute du bouleverſement qu'elle y avoit trouvé. Bien-tôt néantmoins elle prit le parti d'y revenir, & ſe détermina à réparer le deſordre que j'y avois fait. Malgré mes attentions, de la terre s'étoit éboulée & étoit tombée dedans le nid; ſes premiers ſoins furent d'en retirer cette terre; je la vis qui la pouſſoit en-dehors de la fente avec ſes jambes poſtérieures,

* Pl. 10. fig. 7.

& ce fut un travail qu'elle continua depuis les ſix heures du ſoir juſqu'à huit, que je ceſſai de l'obſerver, & que je fus obligé de revenir à Paris.

Au bout de deux jours je retournai exprès à Charenton, pour voir ſi la coupeuſe que j'y avois obſervée avoit continué de travailler à ce même nid, & ſi elle l'avoit fini. Sur les cinq heures du ſoir je la vis rentrer dans ſon trou, ſans y apporter un morceau de feuille: peut-être y apportoit-elle des aliments pour le ver d'une cellule, de la pâtée; elle en ſortit & reſta long-temps dehors; quand elle y revint, ce fut encore ſans apporter aucune portion de feuille. Après qu'elle en fut ſortie pour la ſeconde fois, j'enlevai la même pierre que j'avois ôtée ci-devant, & je mis à moitié à découvert dans toute ſa longueur, un tuyau long de près de cinq pouces. Alors les morceaux de feuilles qui le formoient reſterent en place *, ils avoient eu le temps de prendre leur pli; leur reſſort même tendoit à leur conſerver leur courbûre. Le tuyau étoit couché horiſontalement, je ne voulus pas le défaire, mais j'en ſondai l'intérieur en faiſant entrer un brin de paille par ſon ouverture; il ne pénétra que juſques environ au tiers de la longueur; les deux tiers reſtants & les plus proches du fond, étoient remplis par des cellules *. Il y avoit encore de la place vuide pour en mettre deux ou trois, ce que la mouche ne manqua pas de faire par la ſuite, & à quoi je la remis en état de travailler, ayant repoſé la pierre comme elle le devoit être. Tout cela étoit fait lorſque la coupeuſe arriva; elle parut d'abord effrayée du dérangement, elle entra dans le nid & en ſortit bruſquement; mais par la ſuite elle ſe calma, s'occupa à tout réparer, & continua d'aller & venir à ſon ordinaire.

* Pl. 10. fig. 8.

* Fig. 9.

Occupés à ſuivre & à admirer les ouvrages de nos coupeuſes, nous ſemblons les avoir oubliées, nous ne nous ſommes pas encore arrêtés à les décrire elles-mêmes. J'en

connois au moins cinq eſpeces, & apparemment qu'il y en a bien d'autres qui me ſont inconnuës. J'ai reçû une cellule de feuilles faite à Saint-Dominique par une mouche qui peut bien n'être pas de celles qui s'accommodent de notre climat. Les coupeuſes de différentes eſpeces mettent en œuvre des feuilles d'eſpeces différentes. Il y a pourtant apparence que pluſieurs ſortes de feuilles peuvent convenir à la même mouche; les coupeuſes par qui j'ai vû employer les feuilles de marronier d'inde, ſont probablement plus anciennes dans le Royaume que cet arbre. Mais la mouche qui prend des piéces dans les feuilles de marronier d'inde, n'en trouveroit que de trop petites dans celles du roſier; car c'eſt toûjours dans une moitié de la feuille que l'entaille eſt toute entiére, la groſſe nervûre ne doit pas ſe trouver dans la piéce détachée. Enfin, il n'eſt guéres d'arbres ni d'arbuſtes dans nos jardins, auxquels je n'aye vû des feuilles qui avoient été entaillées par nos coupeuſes. Les entailles qu'elles font, ſont toûjours aiſées à diſtinguer de celles qui ont été faites par des inſectes qui ont rongé: leur contour eſt tout autre & coupé plus net: il ſemble qu'un emporte-piéce ait été appliqué ſur la feuille, pour en détacher ce qui lui manque. Ces ſortes de coupures qui apprennent où des mouches vont ſe fournir, enſeignent à ceux qui ſont curieux de les voir dans le travail, quels ſont les arbres ou les arbuſtes ſur leſquels ils les doivent épier.

Toutes les coupeuſes que j'ai vûës juſques ici, ont le corps auſſi court, & plus court proportionnellement au reſte, que les mouches à miel ouvriéres. Celles de différentes eſpeces different en grandeur: les coupeuſes des feuilles du marronier, ſont les plus grandes de celles que je connois, & auſſi grandes que les mâles des mouches à miel; au lieu que les coupeuſes de feuilles du roſier, ſont

plus

plus petites que les mouches à miel ouvriéres *. Ces derniéres coupeuſes n'ont pas aſſés de poils ſur le deſſus des anneaux du corps, pour en cacher le luiſant: ce deſſus des anneaux eſt d'un brun preſque noir; mais chaque côté du corps a un bordé de poils preſque blancs, fait par une ſuite de touffes dont une part de chaque anneau. Le bout du corps eſt d'un brun noir tant en-deſſus qu'en-deſſous; mais les trois anneaux qui en ſont les plus proches, ſont couverts du côté du ventre, de longs poils de couleur cannelle: ceux du corcelet ſont bruns, & il y en a de jaunâtres en-devant de la tête. La coupeuſe du marronier eſt par-deſſus, d'un roux aſſés ſemblable à celui des mâles des mouches à miel; mais le deſſous de ſon ventre eſt d'un gris-blanc. Les coupeuſes * qui me ſont nées dans les rouleaux qui avoient tant effrayé le Jardinier dont j'ai parlé, n'étoient pas plus grandes que celles du roſier: leur corps étoit brun comme celui de celles-ci; mais il n'étoit pas bordé de blanc ſur les côtés: le devant de la tête, le corcelet, les anneaux du corps, ſur-tout à leur jonction, & les jambes étoient couverts de poils roux. Les mâles * de ces derniéres coupeuſes n'égaloient pas les fémelles * en grandeur, & ils en différoient encore ſenſiblement par leurs anneaux, qui étoient plus bruns & bordés de poils blancs, & les poils du corcelet étoient moins roux. D'autres coupeuſes qui ſont ſorties d'aſſés grands rouleaux qui m'ont été envoyés de Poitou, où ils avoient été trouvés ſous terre, étoient plus groſſes & plus courtes que les mâles des abeilles, & en tout de leur couleur, excepté que le devant de leur tête étoit plus blancheâtre. Enfin, j'en ai eu d'autres un peu moins grandes que les précédentes, dont les anneaux du corps étoient bordés de poils blancs. Toutes ces petites variétés ne méritent guéres qu'on s'y arrête, & je n'en parle que pour faire voir qu'il y a pluſieurs eſpeces de ces mouches induſtrieuſes.

* Pl. 10. fig. 2, 4, 5 & 6.

* Pl. 11. fig. 2, 3 & 4.

* Fig. 3 & 4.

* Fig. 2.

Elles ont toutes une trompe * qui, pour l'eſſentiel, eſt compoſée comme celle des mouches à miel, mais qui à ſon origine eſt recouverte en-deſſus & par les côtés par une ſorte d'étui écailleux *, qui n'a point été accordé à la trompe de ces derniéres mouches. Cette piéce ſert à empêcher que la trompe ne ſoit trop rudement frottée par les bords de la piéce que la coupeuſe détache. Elle a peut-être encore d'autres uſages: peut-être donne-t-elle plus de facilité aux dents pour couper juſte; elle leur offre un appui, elle tient lieu d'une eſpece de petite table, d'une eſpece d'établi.

* Pl. 11. fig. 5, 6 & 7. t.

* e.

Les mâles * un peu plus petits que les fémelles, ont le derriére plus pointu, & lorſqu'on le preſſe, on fait ſortir de celui de quelques-uns ſix petites cornes *, trois de chaque côté. J'ai négligé de preſſer, ou je ne me ſouviens pas de l'avoir fait, le derriére des fémelles coupeuſes des feuilles de roſier, pour les obliger à me montrer un aiguillon, ſi elles en ont un; mais j'ai fait de pareilles tentatives ſur les mouches ſorties des premiers rouleaux que j'ai eus, & je n'ai pu leur trouver cet inſtrument ſi à craindre.

* Fig. 3 & 4.

* Fig. 12 & 13.

Chacune de leurs dents * ſe termine par un crochet courbe & très-pointu, & par conſéquent fort propre à percer la feuille, à commencer à l'entailler: le reſte du bord de chaque dent a des dentelûres qui, lorſqu'elles rencontrent celles de l'autre dent, coupent aiſément ce qui ſe trouve entr'elles.

* Fig. 10 & 11.

Le reſte de l'Hiſtoire de ces mouches n'a rien de particulier à nous offrir. Quand nous ne le dirions pas, on penſeroit ſans doute que lorſqu'un dé de feuilles a été fini & rempli de pâtée, la coupeuſe pond un œuf, & que ce n'eſt qu'après l'avoir pondu qu'elle ferme la cellule. Le ver qui éclot de cet œuf, eſt tout blanc *, & reſſemble aſſés à ceux qui deviennent des mouches à miel.

* Pl. 9. fig. 18.

Quand il a pris tout ſon accroiſſement, il ſe file une coque de ſoye *, épaiſſe & ſolide, qu'il attache dans la plus grande partie de ſon étenduë contre les parois de la cellule de feuilles. Elle y eſt adhérente par-tout, excepté dans les endroits où ſe trouvent des grains durs & oblongs, qui ſont les excréments du ver: il n'a pas voulu qu'ils reſtaſſent dans le lieu où il ſe devoit transformer. La ſoye de l'extérieur de la coque eſt groſſe, & d'un brun qui tire ſur le caffé; mais les parois intérieures ſont faites d'une ſoye très-fine & blancheâtre, & ſont auſſi unies & luiſantes que ſi elles étoient de ſatin. * Pl. 9. fig. 19, 20 & 21.

Les coques de ſoye, dans leſquelles ces vers ſubiſſent leurs transformations, avoient beſoin d'être fortes: leur peau eſt tendre, & celle des nymphes en leſquelles ils ſe transforment, l'eſt bien davantage: ils doivent ſous l'une ou ſous l'autre forme, ou ſous celle de mouches encore très-délicates, paſſer l'hyver en terre; car ce n'eſt qu'au printemps que les mouches coupeuſes ſont en état de paroître. Les étuis de feuilles, pourris en grande partie, ou au moins trop ramollis par l'humidité, ne tiendroient pas ces inſectes auſſi ſéchement qu'ils ont beſoin de l'être, les coques de ſoye leur donnent des logements plus ſecs & plus ſolides. Entre les coupeuſes, & même entre les coupeuſes de feuilles de roſier, il y en a qui ſçavent placer leurs étuis dans des lieux où ils peuvent ſe conſerver ſains plus longtemps, ſi, comme Ray le rapporte, mais ce qu'il a négligé de dire qu'il avoit vû, les étuis de feuilles qu'il a décrits, avoient été réellement tirés de trous percés dans du bois de ſaule pourri. Pour moi je n'en ai encore vû qu'en terre, & ceux qui me ſont venus de divers endroits, ont tous été tirés de terre.

Dans leurs cellules ſi bien cloſes & ſi bien cachées, les vers de nos coupeuſes ne ſont pas toûjours en ſûreté

& c'eſt ce qui ne paroîtra pas nouveau. Avant même que le ver ſoit ſorti de l'œuf, une mouche étrangére ſçait profiter de l'abſence de la coupeuſe, elle va faire ſes œufs dans la cellule: la coupeuſe les y renferme ſans ſçavoir qu'ils y ſont, & qu'ils donneront naiſſance à des vers qui mangeront le ſien. J'ai trouvé juſqu'à quatre à cinq coques que des vers carnaciers s'étoient faites de leur propre peau, après avoir mangé celui qui devoit devenir abeille. Chacun d'eux s'eſt transformé par la ſuite en une mouche à deux aîles.

## *EXPLICATION DES FIGURES DU QUATRIE'ME ME'MOIRE.*

### PLANCHE IX.

LES Figures 1, 2, 3 & 4 repréſentent des abeilles de différentes eſpeces qui toutes creuſent en terre des trous, dont chacun ſert de nid à un ver qui, par la ſuite, y devient une abeille. Celle de la figure 1, eſt extrêmement petite, & à peu-près de même couleur que les mouches à miel ordinaires.

La Figure 2 eſt celle d'une abeille qui eſt très-noire; ſes aîles ſont pourtant d'un violet foncé, & elle a des poils blancs ſur ſes jambes.

La Figure 3 fait voir une abeille dont le noir eſt encore la couleur dominante, mais qui de chaque côté a ſur chaque anneau une touffe de poils blancs; elle a encore de ces poils blancs à la jonction du corps avec le corcelet, & ſur les côtés du corcelet.

Les Figures 4 & 5 montrent la même mouche dans deux poſitions différentes. On pourroit être tenté de ne la mettre que dans un genre voiſin de celui des abeilles,

de l'appeller une *Proabeille,* parce que ſa trompe differe aſſés notablement de celle des mouches à miel.

Les Figures 6 & 7 repréſentent en grand la tête de l'abeille, ou proabeille des derniéres figures. Cette tête eſt vûë par-deſſous, figure 6, & de côté, figure 7. Dans la figure 6, la trompe eſt placée, comme elle l'eſt quand elle n'agit pas, & dans la figure 7, comme elle l'eſt lorſqu'elle agit. *e,* cylindre écailleux dans lequel la trompe eſt logée en grande partie. *t,* bout de la trompe. *b, b, b, b,* quatre filets qui accompagnent la trompe, & qui ſont analogues aux demi-étuis des trompes des mouches à miel. *l,* figure 7, mammelon charnu placé au-deſſous des dents, & qui eſt la langue de la mouche.

La Figure 8 fait voir une partie d'un de ces rouleaux de feuilles que les abeilles coupeuſes de feuilles conſtruiſent avec tant d'art. En *b,* eſt le vrai bout du rouleau, & en *o,* eſt l'endroit d'où a été emportée une portion plus longue que celle qui eſt repréſentée ici. Les feuilles *f, f, e, e,* forment l'enveloppe extérieure du rouleau, & cachent les petits cylindres ou dés de feuilles, dont le cylindre total eſt compoſé.

La Figure 9 montre une portion de rouleau un peu plus grande que celle de la figure 8; les feuilles qui en formoient l'enveloppe ont été ôtées. Ainſi trois des petits cylindres, ou plus exactement des dés, ou cellules, dont le cylindre total étoit compoſé, ſont ici à découvert. *a, b, c,* ces trois dés ou cellules de feuilles. Le fond du dé *b,* eſt logé dans l'entrée du dé *a,* & de même le fond du dé *c,* l'eſt dans l'entrée du dé *b.*

La Figure 10 eſt celle d'un des dés de la figure précédente, vû ſéparément, & ayant ſon fond en haut.

La Figure 11 eſt celle du même dé de la figure précédente, mais dont l'ouverture ou l'entrée eſt en haut. Un

peu au-deſſous du bord, cette ouverture eſt fermée par des rondeaux de feuilles dont le dernier eſt marqué *r*.

La Figure 12 fait voir une cellule dans la même poſition que celle de la fig. 11, mais à laquelle on a ôté le couvercle circulaire néceſſaire pour empêcher le miel de s'écouler, quand elle eſt renverſée.

La Figure 13 repréſente un dé dont une des piéces qui en font le corps eſt preſque détachée. *f d b*, ce morceau de feuille dont le bout *f* étoit recourbé ſur le fond de la cellule. Le côté *d f*, a les dentelûres du bord extérieur de la feuille. Le couvercle *r*, eſt ici plus viſible que dans la figure 11.

La Figure 14 fait voir un des morceaux de feuilles qui entrent dans le corps du dé, ſemblable à celui marqué *f d b*, figure 13, mais qui n'a pas encore été courbé.

La Figure 15 eſt encore celle d'un dé, mais dont une des piéces a été emportée, le couvercle a même été élevé & renverſé pour faire voir la convexité qui eſt deſſous en *c*, & qui eſt le bout d'une coque de ſoye filée par le ver prêt à ſe métamorphoſer.

Les Figures 16 & 17 repréſentent deux de ces piéces circulaires qui ſont employées à boucher les cellules.

La Figure 18 eſt celle d'un ver tiré d'une des cellules précédentes dans le temps où il eſt prêt à ſe transformer en nymphe.

La Figure 19 fait voir une coque de ſoye filée par le ver précédent, qu'on a dégagée des morceaux de feuilles qui la couvroient. Le bout *r*, eſt celui qui étoit au-deſſous des rondeaux ou couvercles de feuilles.

Dans la Figure 20, la coque de la figure précédente eſt retournée bout par bout. *p*, eſt un lambeau qui a été emporté pour mettre l'intérieur à découvert.

La Figure 21 eſt encore celle d'une coque de ſoye dans

la poſition de la figure 19, mais qu'on a ouverte en partie en emportant la piéce *p*, pour faire voir dans ſon intérieur une coque plus petite *u*, ſous laquelle eſt renfermé un inſecte qui a mangé celui qui a filé la coque de ſoye, & qui probablement eſt ſorti de ſon corps.

## PLANCHE X.

La Figure 1 repréſente une branche de roſier, ſur les feuilles de laquelle des coupeuſes ſe ſont fournies des piéces néceſſaires à la conſtruction de leurs nids. *e, e, e,* &c. entailles où ont été priſes des piéces propres à conſtruire des cellules ou leur enveloppe. *r, r,* &c. entailles d'où ont été tirées des piéces circulaires telles que ſont les couvercles des cellules.

La Figure 2 fait voir une abeille qui vole chargée d'un morceau de feuille, tel que ceux qui ont été détachés des entailles *e, e,* &c. figure 1; elle le tient plié en deux entre ſes ſix jambes. *d,* eſt le bord dentelé. *a p,* l'autre bord.

La Figure 3 eſt celle d'une feuille à laquelle une piéce propre à un couvercle a été coupée en *r*. Une mouche *m*, tient le bord de la même feuille ſaiſi entre ſes jambes, & ſes dents commencent à l'entailler.

Dans la Figure 4, l'abeille de la figure précédente, a avancé ſon ouvrage: près de la moitié de la piéce eſt détachée; cette moitié *p*, ſe trouve entre ſes jambes.

Dans la Figure 5, il reſte peu à couper à l'abeille pour parvenir à détacher le morceau de feuille.

La Figure 6 repréſente la coupeuſe dans l'inſtant où elle vient d'achever de détacher la piéce, & la poſition où elle eſt alors; chargée de ce morceau de feuille, elle prend ſon vol pour ſe rendre au nid qu'elle conſtruit.

La Figure 7 nous fait voir l'enveloppe d'un nid qu'une

abeille, d'une eſpece différente de celle du roſier, avoit commencé à faire avec des piéces coupées dans des feuilles de marronier d'inde. Lorſque je mis ces feuilles à découvert, elles n'avoient été portées & arrangées ſous terre que depuis deux ou trois heures; auſſi n'y avoient-elles pas encore pris leur pli, elles ſe redreſſerent en partie, & s'écarterent les unes des autres, comme les feuilles *e p*, & *f*, le montrent.

Dans la Figure 8, on a fait paroître une portion de nid compoſé de feuilles de marronier d'inde, logé dans la terre. Ce nid eſt le même qui n'étoit qu'ébauché lorſque je le découvris pour la premiére fois, & qui alors me parut tel qu'il eſt dans la figure 7. *g g*, *h h*, une partie de la terre dont ce nid étoit entouré. La terre qui étoit entre *h g g h*, a été emportée pour mettre une portion du nid à découvert. Les cellules y ſont cachées ſous une enveloppe de feuilles.

La Figure 9 repréſente quelques cellules du nid précédent, tirées de deſſous leur enveloppe de feuilles. *r*, *ſ*, *t*, trois cellules complettes. *u*, eſt une portion d'une cellule qui auroit été ſemblable à une des précédentes, ſi on ne l'eut pas défigurée en la maniant.

## PLANCHE XI.

La Figure 1 eſt celle d'une cellule d'un nid de coupeuſe, repréſentée ſeule, & dans l'état où elle eſt lorſque la mouche qui a pris ſa forme dans cette cellule, en eſt ſortie. En *r*, *r*, eſt un rebord qui entoure le trou par où la mouche eſt ſortie. Ce trou a été percé dans le couvercle, le rebord ou anneau plat & circulaire qu'on voit ici, eſt ce qui eſt reſté de ce dernier.

Les Figures 2 & 3 repréſentent des coupeuſes nées chés moi, & ſorties de ces nids qui avoient ſi fort effrayé un Jardinier

Jardinier des environs des Andelis. La figure 2 eſt celle de la mouche fémelle, & la figure 3, celle du mâle.

La Figure 4 fait voir le mâle dont les aîles ſont écartées du corps. Alors on peut remarquer au bout de ſon derriére deux eſpeces de cornes ou mammelons *c, c,* qu'on ne trouve point à celui de la fémelle.

Dans la Figure 5, la tête de la mouche fémelle eſt vûë de face, & groſſie au microſcope; & dans la figure 6, celle du mâle paroît dans la même poſition. Les dents *d, d,* de l'une & de l'autre de ces têtes ont été relevées pour mettre la trompe plus à découvert. Comme tout eſt groſſi dans la même proportion dans ces deux figures, un coup d'œil apprend que les dents de la fémelle ſont bien plus grandes que celles du mâle. *t,* le bout de la trompe. *e,* enveloppe, eſpece d'étui écailleux particulier aux coupeuſes, qui recouvre par-deſſus, & par les côtés, la partie de la trompe la plus proche de la tête.

Dans la Figure 7, la partie antérieure de la coupeuſe fémelle eſt repréſentée en grand. La tête y eſt vûë de côté. *d,* les dents appliquées l'une contre l'autre comme elles le ſont ordinairement. *e,* l'étui écailleux qui recouvre le deſſus & les côtés de la partie antérieure de la trompe; cet étui met la trompe à l'abri du frottement de la feuille que la mouche coupe, & peut-être fournit-il un appui, au moyen duquel l'abeille a plus de facilité à faire ſes coupes réguliéres. *t,* le bout de la trompe.

La Figure 8 repréſente la trompe de la coupeuſe, groſſie & dans ſon état d'allongement. Elle eſt vûë par-deſſous dans cette figure, au lieu qu'elle eſt vûë par-deſſus dans la figure 9. *e, e,* figure 8, marquent ſur les côtés les termes de l'étui qui couvre en *e,* figure 9, le deſſus de la trompe. Dans l'une & l'autre figure, *f, f,* ſont deux larges demi-fourreaux de couleur brune, analogues à ceux des trompes

des mouches à miel. *i, i,* deux demi-fourreaux étroits & analogues auſſi à deux des fourreaux de la trompe des mouches à miel. *t,* la trompe dont les côtés ſont velus.

La Figure 10 fait voir une dent de la fémelle, très-groſſie, & par ſa face extérieure; & la figure 11, montre cette même dent par ſa face intérieure.

Les Figures 12 & 13 repréſentent le bout du derriére du mâle très-groſſi. Il n'eſt vû que par-deſſus, figure 12, mais il eſt vû par-deſſous & de côté, figure 13. *c, c, f, f,* eſpeces de cornes. On n'en voit que quatre dans la figure 12, & la figure 13 en fait imaginer un pareil nombre. Mais il y en a encore deux plus courtes qui ne ſçauroient paroître dans ces figures, & qui ſont ſous les cornes *c, c.*

La Figure 14 eſt celle du bout du derriére de la fémelle, vû par-deſſus, & groſſi.

La Figure 15 montre une jambe de la premiére paire, très-groſſie. La portion blancheâtre qui eſt depuis *a* juſqu'en *b,* eſt écailleuſe. Seroit-ce là une cavité propre à loger de la cire brute!

Dans la Figure 16, on revoit encore la jambe de la figure précédente, mais la partie qui y eſt marquée *e,* a été miſe plus en vûë; on a emporté les poils qui la couvroient, & qui cachoient une cavité *de;* cette cavité pourroit encore ſervir au tranſport de la cire brute, & a au moins quelqu'uſage qui m'eſt inconnu.

## *CINQUIE'ME ME'MOIRE.*

# DES ABEILLES

## DONT LES NIDS SONT FAITS D'ESPECES DE MEMBRANES SOYEUSES; ET DES ABEILLES TAPISSIERES.

LE modéle ſur lequel ſont conſtruits les nids des coupeuſes de feuilles, a auſſi été donné à d'autres abeilles pour conſtruire les leurs, quoiqu'elles doivent y employer des matériaux très-différents de ceux que les premiéres mettent en œuvre. Celles que je veux faire connoître, font leurs établiſſements dans la terre qui remplit les vuides que laiſſent entr'elles les pierres de divers murs. Pendant pluſieurs années, j'ai vû le long mur du parc de Bercy, qui ſe trouve ſur le grand chemin de Paris à Charenton, très-habité par ces mouches *: ſa terre étoit toute criblée par les trous qu'elles y avoient creuſés. M. Perreau, actuellement Ingenieur ordinaire du Roy, & qui pendant qu'il travailloit à s'en rendre capable, s'occupoit encore chés moi à ſoigner mes inſectes, & à m'en ramaſſer à la campagne, m'apprit le premier, que ce mur étoit un grand attelier pour les abeilles; & en ayant creuſé la terre, il trouva & m'apporta des nids qu'elles y avoient faits. * Pl. 12. fig. 9 & 11.

L'expoſition du mur pour lequel ces abeilles s'étoient déterminées, nous fournit occaſion de faire une remarque ſur les différents choix que les inſectes ſçavent faire des terrains par rapport à leur ſituation. Les uns évitent des

* *Mem. 3.* expoſitions que les autres cherchent. Nous avons vû * que les abeilles maçonnes ne bâtiſſent leurs nids que ſur des murs que le Soleil peut échauffer pendant la plus grande partie du jour, c'eſt-à-dire, ordinairement tournés au midi. Beaucoup d'eſpeces d'abeilles ſolitaires dont nous avons parlé, qui creuſent la terre des murs, ne la percent encore que ſur la face expoſée au midi; au lieu que le côté du mur de Bercy, dans lequel d'autres abeilles ſolitaires avoient tant travaillé, eſt tourné vers le nord. Pendant qu'il étoit le plus peuplé de ces mouches, il étoit même mis à l'ombre par une rangée de grands ormes qui en étoient très proches. Ces arbres ſur leur retour ont été abbatus, & remplacés par d'autres qui ont peut-être beſoin de croître, pour que ce mur convienne auſſi bien à une eſpece d'abeilles, qu'il leur convenoit il y a quelques années.

Leurs nids, comme ceux des coupeuſes, ſont des eſpeces * Pl. 12. fig. 3. de cylindres * faits de pluſieurs cellules * miſes bout à bout, dont chacune a auſſi la figure d'un dé à coudre; * *a c, c e, e g.* leur fond * par conſéquent eſt convexe en-dehors & ar- * Fig. 1 & 3. rondi. Celui de la ſeconde eſt logé dans l'entrée de la premiére, & de même, l'entrée de la ſeconde reçoit le fond de la troiſiéme. Toutes n'ont pas préciſément la même longueur; celle de quelques unes eſt de cinq lignes, & celle des plus courtes de quatre lignes ſeulement. Elles ſont moins groſſes que les plus menuës des cellules de feuilles. Leur diametre n'a guéres plus de deux lignes. Quelquefois on ne trouve que deux cellules miſes bout à bout *, & quelquefois on en trouve trois à quatre. * Fig. 4. Le terrain dans lequel l'abeille a creuſé, décide de leur nombre. Elles ſont poſées horiſontalement; lorſque la mouche qui fouille la terre ſe trouve arrêtée par une pierre, au lieu que ſans cet obſtacle elle eût ouvert un trou capable de contenir trois à quatre cellules, elle n'en

loge qu'une ou deux dans celui qu'elle n'a pas pu pouſſer aſſés avant. Quelquefois néantmoins elle ſe détermine à prolonger le trou en lui faiſant faire un coude: alors le rouleau formé par l'aſſemblage des dés, eſt lui-même coudé *; un des dés fait un angle avec celui qui reçoit ſon fond. * Pl. 12. fig. 2.

Le cylindre compoſé de pluſieurs cellules, a alternativement des bandes tranſverſales de deux couleurs: les plus étroites * ſont à la jonction de deux cellules, & ſont blanches. Les plus larges * ſont formées par le corps même de chaque cellule, & ſont d'un brun rougeâtre. Entre celles-ci, il y en a qui tirent plus ſur le rouge, & d'autres qui tirent plus ſur le brun. La couleur de la même bande peut même être différente, ſelon qu'on l'obſerve plûtôt ou plus tard, & cela, parce que ces couleurs, quoi qu'aſſés fortes, & aſſés foncées, ſont propres à la matiére, qui remplit l'intérieur des cellules. Leurs parois ſont faites de pluſieurs membranes, miſes les unes ſur les autres. Quoique le tiſſu de ces membranes ſoit ſerré, elles ſont très-tranſparentes, parce qu'elles ſont extrêmement minces; la couleur rougeâtre eſt dûë à la matiére qui remplit un vaſe tranſparent. * Fig. 1. *c b. d e.* * *b a. c d.*

Ces membranes qui forment les parois de chaque cellule, ſont blanches, & c'eſt parce que le nombre de leurs couches eſt au moins une fois plus grand que par-tout ailleurs, à la jonction des deux cellules *, que ces jonctions ſont blanches elles-mêmes. Un autre raiſon y contribuë encore: les membranes qui partent de la cellule qui reçoit le fond de celle qui ſuit, ne ſont pas exactement appliquées les unes ſur les autres, elles ſont flottantes. Je n'en connois pas de plus minces. La bodruche, cette membrane ſi fine qu'on s'eſt aviſé d'aller tirer de deſſus le *Cæcum* du bœuf, & au moyen de laquelle les batteurs * *c b. e d.*

d'or parviennent à donner une ſi prodigieuſe étenduë à des feuilles de ce précieux métal; la bodruche, dis-je, qui reſſemble aſſés par ſa couleur aux membranes des cellules de nos mouches, eſt épaiſſe, ſi on la compare avec elles.

Quoique les parois de chaque cellule ſoient faites de pluſieurs de ces membranes appliquées les unes ſur les autres, elles ſont encore très-minces, & le vaſe qu'elles forment paroît peu capable de réſiſtance; mais on doit faire attention qu'il eſt ſoûtenu par la terre du trou où il eſt logé. D'ailleurs la matiére qui remplit l'intérieur d'une cellule, & qui y eſt bien moulée, a de la conſiſtance, elle ſert elle-même à ſoûtenir les parois du vaſe. Auſſi ceux qui ſont pleins ſont très-maniables; ils conſervent bien leur forme, & ſont même ſolides. J'en ai vû qui ne contenoient que des pouſſiéres d'étamines peu humectées, à peine un peu onctueuſes, mais bien entaſſées. A la vérité, j'en ai trouvé d'autres remplies d'une pâtée aigre-douce, & preſque coulante. Celle-ci pour reſter dans une cellule couchée horiſontalement, doit être retenuë par le couvercle qui bouche l'entrée de la cellule. Ce couvercle comme celui des cellules de feuilles, n'eſt fait lui-même que de pluſieurs piéces * d'une membrane telle que nous l'avons décrite juſqu'ici, mais qui paroiſſent collées contre les parois. Enfin, le couvercle ne tarde pas à être appuyé par le fond de la cellule ſuivante, & celui de la derniére cellule peut l'être bien-tôt par des grains de terre.

* Pl. 12. fig. 3. c.

D'ailleurs la pâtée ne conſerve pas long-temps ſa liquidité dans chaque cellule. Elle avoit de la conſiſtance dans toutes celles où j'ai trouvé un ver. Le ver naiſſant ſemble d'abord boire ce qu'elle a de liquide, ou au moins s'en nourrir. Dans la ſuite comme s'il ſongeoit à ménager les parois peu ſolides de ſon logement, il conſume la pâtée avec plus d'ordre que ne le font les vers qui lui ſont analogues;

il ouvre peu à peu un trou cylindrique dans la maſſe de la ſienne, & l'aggrandit journellement; de ſorte que les parois de la cellule ſe trouvent ſoûtenuës par un tuyau de pâtée, qui à la vérité devient de plus mince en plus mince, mais qui ne leur manque que quand le ver, après avoir tout mangé, eſt prêt à ſe métamorphoſer & remplit preſque l'intérieur du logement par le volume de ſon corps. Au reſte cette pâtée fermente dans le trou; en vieilliſſant elle acquiert une odeur forte, mais elle n'en eſt apparemment que plus convenable à l'état actuel du ver. Ceux que j'ai trouvés dans de la pâtée dont l'odeur m'étoit deſagreable, ſe portoient bien. Ces vers * ſont blancs & ſemblables pour l'eſſentiel à ceux des mouches à miel: on leur compte aiſément de chaque côté neuf ſtigmates qui ſont bien rebordés. * Pl. 12. fig. 7.

Dès que les procédés au moyen deſquels certains inſectes exécutent des ouvrages ſinguliers, nous ſont connus, nous ſommes ordinairement ſur la voye de deviner les procédés auxquels d'autres inſectes ont recours pour des ouvrages analogues. Cependant l'art avec lequel les coupeuſes de feuilles conſtruiſent leurs rouleaux, n'a ſervi qu'à me cacher pendant quelque temps celui avec lequel nos derniéres abeilles travaillent les leurs. Il étoit naturel de penſer que celles-ci, comme les autres, alloient prendre ſur les plantes les matériaux dont elles avoient beſoin. Auſſi me ſuis-je beaucoup tourmenté pour découvrir quelle plante, & quelle partie de plante pouvoit leur fournir des membranes auſſi fines que celles qu'elles employent. Mais après bien des tentatives inutiles, je me ſuis convaincu que les matériaux qu'elles mettent en œuvre n'étoient aucunement ſemblables à ceux des coupeuſes, & que leurs manœuvres devoient être différentes.

Après avoir examiné avec les loupes les plus fortes, les

morceaux de membranes que j'avois détachés de quelques cellules, je n'ai pu y appercevoir aucune fibre; & elles en euſſent eu, ou au moins des impreſſions, ſi elles euſſent été des parties de quelque plante. J'ai fait brûler de ces mêmes membranes, l'odeur qu'elles m'ont fait ſentir m'a paru reſſembler plus à celle de la ſoye brûlée, qu'à celle que répand une matiére végétale quand le feu la conſume. J'ai donc été conduit à penſer qu'elles étoient d'une matiére analogue à celle de la ſoye, & qui ſe prépare dans l'intérieur de la mouche. La teigne des lys *, & le ver tipule * qui ſe tient ſur un agaric du chêne, m'ont donné occaſion de faire connoître des inſectes qui rejettent une bave avec laquelle ils ſe font des coques blanches & luiſantes. Le ver tipule de l'agaric tapiſſe de cette bave les chemins où il veut paſſer. J'ai ſoupçonné que notre abeille conſtruiſoit ſes nids avec une pareille bave, & j'en ſuis reſté convaincu quand je les ai eu examinés avec plus de ſoin. J'ai trouvé la terre de la ſurface intérieure du trou où ils ſont logés, enduite d'une couche auſſi blanche, auſſi mince, & auſſi luiſante que ſont les traces qui reſtent ſur les corps ſur leſquels des limaçons ou des limaces ont paſſé. Il étoit donc viſible que ces enduits étoient faits d'une liqueur viſqueuſe qui s'étoit deſſéchée; & on en devoit conclurre que les membranes qui compoſoient la coque, & qui reſſembloient parfaitement à celle des enduits, à cela près qu'elles n'étoient pas ſi brillantes, parce qu'elles n'étoient pas ſi bien étenduës, que ces membranes, dis-je, devoient leur origine à la même matiére.

* *Tome III. pag. 230.*

* *Tome V. pag. 24.*

Plus de 30 à 40 abeilles parurent avant la fin de Juillet dans un poudrier où j'avois renfermé un bon nombre de ces nids. Après s'être transformées, elles avoient cherché à prendre l'eſſor. Elles ſont aſſés petites *, d'une grandeur au-deſſous de celle des mouches à miel ouvriéres. Comme celles-ci

* Pl. 12. fig. 9 & 11.

celles-ci, elles ont ſur le corcelet, des poils roux, & les anneaux du corps bruns, mais bordés de poils blancs. En un mot, elles ſont aſſés ſemblables par l'extérieur, à quelques petites eſpeces de coupeuſes de feuilles. Inutilement preſſai-je le corps à pluſieurs pour les obliger de me faire voir la liqueur viſqueuſe avec laquelle elles conſtruiſent de ſi jolis nids, il n'en ſortit pas la plus petite goutte, ni de leur bouche, ni de leur partie poſtérieure. Nouvellement nées, & n'ayant pris aucun aliment depuis leur naiſſance, cette liqueur n'avoit pu encore être préparée dans leur intérieur. Au moins eus-je lieu de juger que la nature leur avoit donné une trompe propre à la mettre en œuvre. La leur* differe notablement de celle des mouches à miel, quoiqu'elle en ait les parties eſſentielles. Elle a les deux grands demi-fourreaux *; les deux petits* ne lui manquent pas, mais ils ſont arrondis & reſſemblent à des antennes. D'ailleurs, cette trompe beaucoup plus courte que celle des mouches, eſt proportionnellement plus groſſe, & loin de ſe terminer par une partie déliée, & qui le devient de plus en plus juſqu'à ſon extrémité, comme fait celle des mouches à miel, à quelque diſtance du bout, elle s'évaſe & finit par une partie plus large que le reſte, & qui eſt refenduë*; de ſorte que le bout de la trompe de cette abeille reſſemble aſſés à la bouche allongée des guêpes, que l'on trouvera décrite dans les mémoires ſuivants. Pluſieurs rayes tranſverſales, formées par des poils courts, ſe font diſtinguer ſur ſon deſſus. Des poils un peu longs, bordent le contour de la partie entaillée. La ſtructure du bout de cette trompe fait voir qu'il eſt propre à exécuter bien des mouvements, & ſa figure apprend que lorſqu'il ſe plie en gouttiére, il peut retenir une matiére viſqueuſe. Enfin les deux bouts les plus éloignés de l'entaille, peuvent tenir lieu de doigts

* Pl. 12. fig. 12 & 13.

* *f, f.*

* *e, e.*

* *t, t.*

pour appliquer & étendre cette liqueur. Tout ceci à la vérité, c'eſt deviner; mais il n'y a guéres apparence qu'on puiſſe faire quelque choſe de plus par rapport à l'induſtrie de cette mouche : on ne peut guéres ſe promettre de parvenir à la voir travailler à former des tuyaux qu'elle veut placer dans la terre. J'en ai obſervé qui n'étoient qu'à moitié faits, qui ont ſervi encore à me confirmer que les membranes qui les compoſent, ne ſont autre choſe qu'une liqueur deſſéchée.

Parmi celles qui ſont nées chés moi, il y en a eu des deux ſexes. Les fémelles ne ſurpaſſoient guéres les mâles en grandeur; elles étoient armées d'un aiguillon qui manquoit à ces derniers. Lorſqu'on preſſe le derriére de ceux-ci, on en fait ſortir deux plaques écailleuſes, compoſées de pluſieurs piéces, ou refenduës en pluſieurs parties: l'une eſt poſée au-deſſus de l'autre. Entre la plaque ſupérieure & l'inférieure ſe montre un corps longuet, écailleux, dont le bout eſt plus gros que le reſte. Ce corps long me paroît être celui qui caractériſe le mâle.

Dès que ces mouches furent nées chés moi, j'allai dégrader en pluſieurs endroits la terre du mur d'où j'avois tiré des nids, & où j'en avois laiſſé en ſi grand nombre. Tous ceux que j'avois laiſſés, étoient devenus vuides, comme ceux que j'avois conſervés chés moi; les mouches étoient nées en même temps dans les uns & dans les autres; j'en pris pluſieurs de très-ſemblables aux miennes, qui étoient dans des trous : quelques-unes avoient déja commencé à y faire de nouveaux nids, mais d'où de nouvelles mouches ne devoient ſortir qu'après la fin de l'hyver. Ainſi il y a deux générations de ces mouches d'un printemps à l'autre.

Lorſque je ne connoiſſois encore que les nids, je les crus l'ouvrage de mouches beaucoup plus groſſes que

celles qui en ſont les véritables ouvriéres, qui fréquentoient le même mur & y creuſoient des trous, dans leſquels j'en pris pluſieurs. Ces abeilles * étoient des coupeuſes de feuilles, comme je m'en aſſûrai enſuite en obſervant l'étui écailleux qui recouvre la trompe de ces ſortes de mouches près de ſon origine. Elles n'avoient pourtant fait aucun nid de feuilles dans ce mur; ſi elles y avoient creuſé des trous, c'étoit uniquement pour ſe loger. J'ai vû quelquefois une de ces mouches entrer dans ſon trou, & en ſortir preſque ſur le champ pour n'aller qu'à 15 à 20 pas du mur, & revenir auſſi-tôt dans ſon trou. Ces allées & venuës ſubites ont été répétées ſous mes yeux pendant des demi-heures entiéres: il eſt aiſé de juger à quoi elles tendoient; la mouche vouloit rendre ſon trou plus profond, elle alloit y prendre entre ſes dents un grain de terre, elle le tranſportoit dehors, & dès qu'elle l'avoit laiſſé tomber, elle retournoit en chercher un autre. * Pl. 12. fig. 10.

Les dents * de nos mouches, dont les nids ſont faits de membranes, ſont très-propres à fouiller la terre, elles ont deux pointes, celle du bout, & une autre un peu plus courte: elles font enſemble une eſpece de fourche ou de bident à dents inégales. * Fig. 12 & 13. *d, d.*

Mais quittons les abeilles ſolitaires qui travaillent dans les murs, pour revenir à conſidérer celles qui creuſent perpendiculairement le long des bords des chemins. Nous nous ſommes peu arrêtés * à celles de diverſes eſpeces qui ne ſçavent que rendre bien unie la ſurface intérieure du trou deſtiné à recevoir un œuf & la pâtée néceſſaire au ver qui en doit éclorre. Nous devons plus d'attention à une aſſés petite eſpece d'abeilles *, qui ne borne pas ſon travail à creuſer perpendiculairement dans la terre un trou cylindrique. Si nous avions des preuves que nos vices ſe * *Mem.* 4. * Pl. 13. fig. 5.

retrouvent dans les animaux, nous ſerions peut-être fondés à taxer de luxe ces petites mouches; mais nous ne devons que reconnoître qu'elles ſçavent imiter une de nos induſtries. Le trou qu'une de ces abeilles a percé dans la terre, eſt pour elle ce qu'eſt un appartement pour nous. Nous ſçavons non ſeulement rendre les notres plus agréables à habiter, nous ſçavons leur procurer des avantages réels, les rendre plus chauds en les tapiſſant; nos petites abeilles tapiſſent auſſi les leurs, mais pour des fins différentes: cependant comme ſi elles agiſſoient par des motifs ſemblables aux nôtres, elles donnent à leurs trous des tentures qui peuvent le diſputer par la vivacité & l'éclat de leur couleur, à quelques-unes de celles dont nous parons le plus volontiers nos chambres & nos cabinets; je veux parler des tentures de damas cramoiſi. Les tentures des trous de nos mouches, ne ſont pas à la vérité ouvragées comme le damas, car elles ſont plus liſſes & plus unies que le plus beau ſatin, mais elles ſont d'un rouge couleur de feu qui a bien un autre éclat que le cramoiſi de nos damas. C'eſt ſur les pétales ou feuilles d'une fleur de coquelicot nouvellement épanouie & encore très-fraîche, que notre abeille va prendre les piéces dont elle veut tendre ſon nid. Beaucoup d'eſpeces d'inſectes, & entr'autres de chenilles, recouvrent de ſoye la ſurface intérieure de la cavité où elles veulent ſe renfermer; ce n'eſt cependant qu'à nos abeilles que le nom de tapiſſiéres ſemble proprement dû; elles ſeules tapiſſent à notre maniére.

Elles ſemblent porter encore plus loin l'amour des ornements ou de la propreté: elles ne ſe contentent pas de couvrir les murs du nid d'une tapiſſerie éclatante, elles ſemblent chercher à parer ſes dehors, elles paroiſſent chercher à mettre des tapis tout autour de ſon bord *: au moins eſt-il vrai que le dehors du trou, eſt couvert juſqu'à

* Pl. 13. fig. 1, 3 & 4, r r r.

une petite diſtance, juſqu'à celle de deux ou trois lignes, de piéces de fleurs de pavots, ſemblables à celles qui tapiſſent l'intérieur.

On doit juger que la ſaiſon où nos tapiſſiéres commencent leurs travaux, ne précéde pas celle où les premiéres fleurs de coquelicot s'épanouiſſent. Le fort de l'ouvrage pour elles, eſt le temps où ces plantes ſont en pleine fleur. Les endroits où elles fouillent plus volontiers la terre, m'ont paru être les bords des chemins, & des ſentiers qui paſſent entre des champs de bled. Dans une de mes promenades, qui m'avoit conduit à enfiler de pareilles routes, & pendant laquelle je m'arrêtois volontiers à examiner les trous percés en terre par divers inſectes, mon exemple détermina ceux qui ſe promenoient avec moi, à donner leur attention aux objets qui s'attiroient la mienne. Un d'eux apperçut & me montra un trou qui offroit une particularité que les autres n'avoient pas; ſon intérieur ſembloit peint en rouge. Sur le champ un petit brin de bois * fut enfoncé dans ce trou auſſi avant qu'il y put entrer, mais dans lequel il n'entra pas tout entier à beaucoup près. Avec un couteau on dégrada peu à peu la terre qui l'entouroit, ayant grande attention de ne rien emporter de ce qui n'étoit pas terre. Quand on eut creuſé ſuffiſamment, on vit que le petit bâton étoit logé dans un tuyau * fait de feuilles de coquelicot.

* Pl. 13. fig. 1. *l.*

* Fig. 2. *a u p a.*

Il n'eſt pas beſoin que je diſe que pendant le reſte de la promenade, on ne fut occupé qu'à chercher de ſemblables trous. On ſçait auſſi que dès qu'un fait qui n'avoit point encore été apperçû parmi ceux que le ſpectacle de la Nature peut nous offrir, a été vû, on eſt preſque ſûr de le voir & revoir un grand nombre de fois. Nous ne manquames pas auſſi de retrouver d'autres trous dont les parois étoient recouvertes de fleurs de coquelicot. Avant

que de rentrer chés moi, j'en obſervai plus de ſept à huit, & dans la ſuite, j'en ai découvert preſque toutes les fois que j'en ai cherché, & j'en ai cherché bien des fois pour les obſerver à l'aiſe, & dans leurs différents états.

Dès le premier jour néantmoins je m'aſſûrai de la plûpart des faits eſſentiels. Une ouvriére fut priſe pendant qu'elle étoit occupée à travailler dans l'intérieur du trou: un petit bâton * qui y fut introduit, lui en boucha la ſortie; quand le trou eut été dégradé, elle ſe trouva encore bien renfermée. Le tuyau de fleurs qu'elle avoit fait avec tant de peine & d'art, devint une priſon pour elle. Dès que je l'en eus tirée, je la reconnus pour une abeille * d'une fort petite eſpece, qui ne tarda pas à tout tenter pour ſe venger des violences que je lui faiſois, en tâchant de me piquer de ſon aiguillon. D'ailleurs ſon extérieur ne m'a rien offert qui mérite d'être décrit. Elle eſt plus veluë que les mouches à miel ouvriéres, & a le corps proportionnellement plus court, mais ſa couleur approche fort de la leur.

* Pl. 13. fig. 1. *l.*

* Fig. 5.

Si la fin pour laquelle les trous ſont préparés, m'avoit paru douteuſe, quelques-uns des premiers que je défis me l'euſſent fait connoître, & en même temps de quelle claſſe de mouches étoit l'ouvriére qui les avoit faits; car je trouvai au fond une petite maſſe de pâtée miellée, de couleur rougeâtre, & qui avoit aſſés de conſiſtance pour pouvoir être maniée, c'eſt-à-dire, de pâtée de pouſſiéres d'étamines humectées de miel, qui a de l'aigrelet joint à du doux.

Communément la profondeur de chaque trou n'eſt guéres que de trois pouces, ſa direction eſt perpendiculaire à l'horiſon, il eſt un tuyau bien cylindrique juſqu'à ſept à huit lignes du fond. Là * il s'évaſe pour prendre une figure qui approche de l'hémiſphérique. Quand une mouche lui a donné les proportions qu'elle lui veut, quand

* Fig. 3. *f.*

elle en a bien dreſſé les parois, elle ſonge à les tapiſſer. Dès que je ſçus que c'étoit avec des morceaux de feuilles de fleurs de coquelicot, il ne me fut pas difficile de diſtinguer des autres les fleurs ſur leſquelles des tapiſſiéres avoient été s'en fournir. Je remarquai, & en très-grand nombre, de ces fleurs dont une * ou pluſieurs de leurs feuilles avoient été entaillées : les contours de l'entaille étoient auſſi nets que s'ils euſſent été faits par un emporte-piéce. En un mot, nos tapiſſiéres ſont auſſi des coupeuſes. Elles coupent des piéces dans les pétales des fleurs, avec une adreſſe ſemblable à celle des abeilles qui coupent des piéces dans des feuilles d'arbres & d'arbuſtes pour en conſtruire les nids que nous avons admirés dans le mémoire précédent. Les figures des piéces que nos tapiſſiéres prennent dans les pétales du coquelicot, tiennent de la figure d'une moitié d'ovale*, comme quelques-unes de celles que les autres abeilles coupent dans des feuilles de roſier, de marronier, d'orme, &c.

* Pl. 13. fig. 6. *e.*

* Fig. 7.

La tapiſſiére entre donc dans ſon trou avec la piéce qu'elle a enlevée à une fleur de pavot; elle l'a tient pliée en deux, & malgré cela la piéce ne peut manquer de ſe chiffonner en frottant contre les parois d'une cavité étroite; mais la mouche ne l'a pas plûtôt conduite juſqu'à la profondeur où elle la veut, qu'elle la déplie, l'étend, & qu'elle l'applique uniment ſur les parois. Les premiéres piéces qu'elle employe ſont miſes ſur le fond du trou; au-deſſus de celles-ci, elle en tend d'autres, & cela ſucceſſivement juſqu'à ce qu'elle ſoit parvenuë à couvrir entiérement la ſurface intérieure du trou, & même, comme nous l'avons dit, une étenduë de quelques lignes tout autour de ſon ouverture. Chaque piéce ne peut guéres tendre plus du tiers de la circonférence du trou, & dans la hauteur il y en a peut-être cinq à ſix les unes au-deſſus des autres. Les fleurs

ſur leſquelles ces abeilles vont les prendre, apprennent qu'elles en employent de différentes grandeurs.

Ce n'eſt pas apparemment parce que nos tapiſſiéres ſont touchées de la beauté du rouge éclatant des fleurs de coquelicot, qu'elles les employent par préférence aux fleurs de tant de plantes que la campagne met à leur diſpoſition. Leur choix paroît fondé ſur une raiſon plus ſolide. Il leur ſeroit difficile de trouver des pétales de quelques autres fleurs, auſſi grandes, qui fuſſent auſſi minces & auſſi flexibles, & par conſéquent auſſi aiſées à appliquer parfaitement contre les parois du trou. Chaque morceau de fleur de coquelicot ne donne pourtant pas aux parois de terre, une couverture aſſés épaiſſe au gré de la mouche: j'ai enlevé juſqu'à quatre couches de fleurs, de deſſus le fond d'un trou, & je n'en ai jamais trouvé moins de deux ajuſtées ſur les parois cylindriques. Une feuille qui auroit l'épaiſſeur de deux, & même de quatre pétales de pavot, ne ſeroit pas difficile à trouver à notre abeille, mais elle ne répondroit pas à ſes vûës; ces feuilles épaiſſes n'auroient pas une flexibilité pareille à celle des autres. D'ailleurs, comme les jointures doivent être couvertes, il faut employer au moins deux lits de feuilles, ce qui rendroit les recouvrements trop épais, ſi les feuilles étoient épaiſſes.

* Pl. 13. fig. 1. *r r r.* Les morceaux de fleurs * qui tapiſſent en dehors les bords du trou, font partie d'une grande piéce qui eſt appliquée ſur les parois intérieures: elle y a été ajuſtée d'abord de façon qu'elle s'élevoit de quelques lignes au-deſſus de l'entrée du trou; la portion excédente a été enſuite repliée ſur le bord, & étenduë ſur le terrein plat. Quoique l'abeille coupe ordinairement des piéces de la grandeur convenable, il lui arrive quelquefois d'en couper de trop grandes pour les places auxquelles elle les avoit deſtinées. J'ai cru en trouver des preuves dans des morceaux très-petits,

très-petits, ſouvent étroits, & ordinairement de figure irréguliére, qui étoient tout près de l'entrée du trou, & qui ne tenoient à rien : ils ne pouvoient être pris que pour des retailles, pour de petits coupons qui avoient été rejettés.

La tapiſſerie qui recouvre les parois intérieures du trou, n'eſt, à proprement parler, qu'un étui de fleurs de coquelicot, qui a une ſolidité qui ſuffiroit pour lui conſerver ſa forme indépendamment de l'appui extérieur *. Sa ſurface intérieure a tout le liſſe & l'uni qu'on peut deſirer. Il n'en eſt pas de même de l'extérieure, elle a des inégalités produites pour la plûpart, par la ſurface graveleuſe des parois du trou. * Pl. 13. fig. 2. *a u p a.*

Ce n'eſt que lorſque l'intérieur du trou a été revêtu d'un nombre ſuffiſant de couches de fleurs, que la mouche porte dans le fond & y accumule de la pâtée juſqu'à ce qu'elle s'éleve à ſept à huit lignes: il n'en faut pas davantage pour le ver qui doit ſortir du ſeul & unique œuf qui ſera dépoſé dans le nid. Cette pâtée eſt tenuë plus proprement, & eſt moins expoſée à être mêlée avec des grains de terre, que ne l'eſt celle que d'autres abeilles laiſſent dans des trous non revêtus. Les vers de ces derniéres ſont peut-être moins délicats que ceux de nos tapiſſiéres. Au ſurplus, celles-ci creuſent volontiers dans des terres ſablonneuſes où des éboulements peuvent arriver trop ſouvent, & où la pâtée ne ſe conſerveroit pas long-temps propre.

Je m'étois attendu qu'après que la mouche auroit fait ſa ponte, elle ne manqueroit pas de fermer au moins l'entrée du trou : la bonne opinion que j'avois de ſa prévoyance, m'aſſûroit qu'elle ne laiſſeroit pas expoſée au pillage des fourmis, la pâtée qu'elle avoit pris la peine d'y entaſſer. Je ſçavois que ces derniéres en étoient friandes, j'en avois vû entrer & ſortir à la file d'un trou où elles en avoient découvert. Pour être donc en état de

retrouver les trous que je laiſſois ouverts, après qu'ils auroient été bouchés, j'eus ſoin d'en marquer pluſieurs, ſoit avec une petite pierre poſée tout auprès, ſoit avec un petit brin de bois piqué en terre. Dès le lendemain les trous étoient bouchés, comme j'avois penſé qu'ils le devoient être, mais plus difficiles à retrouver que je ne l'avois prévû. Les endroits où avoient été leurs ouvertures, n'étoient ni plus unis ni plus graveleux que le reſte de la ſurface de la terre. Cependant rien ne ſembloit plus ſimple que de les découvrir, au moyen de mes repaires : je crus qu'il n'y avoit qu'à couper par tranches horizontales la terre des environs, & que je trouverois dans les premieres qui ſeroient enlevées, la coupe d'un tuyau de feuilles. J'enlevai pourtant ſucceſſivement pluſieurs tranches pareilles, ſans appercevoir aucun veſtige de nid. Nous avons dit que les trous ont environ trois pouces de profondeur, & j'ôtai en différentes tranches, plus de deux pouces de terre ſans découvrir le plus léger fragment de feuilles. Il ſembloit que le nid eût été emporté de-là, ſoit par la mouche même, ſoit par quelque inſecte de ſes ennemis. Le vrai eſt pourtant que c'eſt que je ne le cherchois pas aſſés bas. Pour en donner la raiſon, il faut dire ce qui reſte à faire à la mouche.

Dès qu'elle a porté dans le trou la quantité de proviſion néceſſaire, & qu'elle y a pondu un œuf, elle détend toute la tapiſſerie qui ſe trouve depuis le bord du trou juſqu'à la pâtée; & à meſure qu'elle la détend, elle la pouſſe vers le fond du trou *, & l'y plie, & cela, de maniére que la partie ſupérieure de la maſſe de la pâtée qui ſeule n'étoit pas enveloppée de fleurs de coquelicot, en devient bien mieux recouverte que tout le reſte. La façon dont nous nous y prenons, lorſque nous voulons renfermer dans un eſpece de cornet, ou plûtôt de rouleau cylindrique de papier, quelque graine ou quelque poudre dont le rouleau

* Pl. 13. fig. 9. *f.*

n'eſt pas plein, la façon, dis-je, dont nous nous y prenons alors, eſt très-propre à donner une idée de ce que l'abeille fait de ſa tapiſſerie à meſure qu'elle l'ôte de deſſus les parois contre leſquelles elle étoit appliquée : nous ramenons les bords du cornet vers l'intérieur, en les pliant nous bouchons toute l'ouverture, & enfin nous plions & replions juſqu'à ce que la partie ſupérieure du papier ait été amenée deſſus la graine ou la poudre, & qu'elle y ſoit appliquée. C'eſt préciſément ainſi que la tapiſſiére en uſe. Tout ce qui faiſoit la partie ſupérieure du cornet de fleurs de pavot, eſt pouſſé en embas, & preſſé & empilé ſur la partie ſupérieure de la pâtée *. Une portion des feuilles plus flexibles que notre papier, eſt même forcée d'entrer dans le tuyau, & ſe trouve façonnée en bouchon. * Pl. 13. fig. 9 & 11.

Quand cela eſt fini, le tuyau de fleurs qui avoit trois pouces de haut & plus, eſt réduit à n'avoir plus que 11 à 12 lignes. La pâtée & le ver ſe trouvent renfermés dans un ſac fait d'un grand nombre de couches de fleurs, & ſur-tout en-deſſus. Ce qui reſte alors à faire à la mouche, & à quoi elle s'occupe bien-tôt, c'eſt de remplir de terre le vuide *, les deux pouces de hauteur qui reſtent entre le deſſus du ſac & l'entrée du trou : elle le remplit ſi bien que quand l'ouvrage eſt achevé, on ne ſçauroit plus reconnoître l'endroit où la terre avoit été percée. Plus d'une fois j'ai ſurpris de ces mouches pendant qu'elles étoient occupées à détendre. Lorſque j'avois remarqué un trou dont les bords intérieurs ne paroiſſoient pas rouges, ſur le champ, j'étois en état de décider s'il n'étoit que commencé, ou ſi la mouche travailloit à le fermer : un petit bâton que j'y introduiſois, m'inſtruiſoit de ſon état. Quand le brin de bois n'entroit que de deux pouces, & que ce qu'il rencontroit ne lui réſiſtoit pas autant qu'eût fait de la terre compacte, quand je trouvois le fond mollet, * Fig. 9. *o f.*

je jugeois avec certitude que la mouche étoit occupée à recouvrir la pâtée avec des fleurs qui avoient été ôtées de deſſus les murs, ou que cela étoit déja fait.

Quoique de percer, de meubler, de fournir de proviſions, & de fermer un trou comme ceux dont il s'agit, doive être un grand ouvrage pour une petite mouche, je ne crois pas que ç'en ſoit un pour elle de plus de deux à trois jours. Auſſi n'en a-t-elle pas pour un à faire, car ſans doute ſa ponte n'eſt pas bornée à un ſeul œuf. Si l'on ſçavoit le nombre de ceux qui ſont contenus dans ſon corps, on ſçauroit le nombre de nids qu'elle eſt obligée de leur préparer: la diſſection eût pu donner ſur cela quelques lumiéres; mais les ames compatiſſantes ne ſeront pas fâchées que j'aye négligé d'ouvrir le ventre de quelques-unes de nos tapiſſiéres, pour chercher à y prendre au moins une idée groſſiére de la quantité des œufs qu'il contient. C'eſt un fait qu'on peut ignorer ſans beaucoup de regret. On ne peut pourtant s'inſtruire du nombre des nids faits par chaque abeille, en obſervant celles qui vivent en liberté, parce qu'elles ne les placent pas toûjours près les uns des autres.

Après avoir tiré du fond de divers trous, de ces petits ſacs de fleurs de coquelicot *, dans chacun deſquels de la pâtée, & un ver ou un œuf étoient renfermés, je les ai cachés ſous la terre d'un poudrier; mais je n'ai pas fait une attention ſur l'état de la terre, qui n'eût pas échappé à la mouche, elle étoit trop humide. Quand dans la ſuite j'ai viſité les ſacs, ils étoient pleins de moiſiſſûre, & renfermoient un miel qui s'étoit corrompu, & dans lequel le ver avoit péri. J'avois heureuſement un moyen plus ſimple de reconnoître le temps néceſſaire à leur accroiſſement, en marquant un nombre de trous à la campagne qui ſeroient deſtinés à être ouverts dans des jours différents. Je piquai en

* Pl. 13. fig. 11.

terre le 21 de Juin des brins de bois auprès des trous qui étoient encore tapiſſés à 7 heures du ſoir; ils furent remplis & bouchés le lendemain ; chaque brin de bois me mettoit en état de retrouver un des trous: je différai juſqu'au premier de Juillet à en mettre le fond à découvert. Le premier ſac que je tirai de terre, étoit auſſi renflé que lorſqu'il avoit été rempli; il ſembloit l'être encore de pâtée: mais lorſque je l'eus ouvert, je vis que toute ſa capacité étoit occupée par un ſeul ver blanc aſſés ſemblable à ceux des mouches à miel. Il avoit conſumé toute ſa proviſion, & par conſéquent il étoit en état de ſubir ſa premiére métamorphoſe. Ces vers, comme ceux des mouches à miel, deviennent donc des nymphes, dix à douze jours après être nés. La quantité des trous que j'avois marqués, ou plûtôt dont les marques n'avoient pas été dérangées, ne ſuffit pas pour m'inſtruire du nombre des jours au bout deſquels la mouche, après s'être tirée des enveloppes de nymphe, eſt en état de percer la terre, & de venir jouir du grand jour.

Mais les trous que j'ai ouverts m'ont appris que tous les vers ne viennent pas à bien: parmi ceux que j'ouvris le premier Juillet, & qui avoient été bouchés le 22 Juin, j'en trouvai dont le ſac de fleurs étoit encore plein de pâtée; le ver qui auroit dû s'en nourrir, avoit péri.

## *EXPLICATION DES FIGURES DU CINQUIE'ME ME'MOIRE.*

### PLANCHE XII.

LA Figure 1 repréſente un nid fait de membranes extrêmement minces & tranſparentes, dans la terre d'un mur. *a c, c e, e g,* trois cellules dont il étoit compoſé, miſes

les unes au bout des autres. *a b, c d, e f,* partie de chaque cellule qui paroît brune parce qu'elle eſt pleine de pâtée dont la couleur perce au travers des parois tranſparentes qui la contiennent. *c b,* portion de la cellule *a b,* qui reçoit le fond de la cellule *d c;* & de même la portion *e d* de la cellule *c e,* reçoit le fond de la cellule *g f.*

Dans la Figure 2, il n'y a que deux cellules ſemblables à celles de la figure 3. La cellule *k* y fait un angle avec la cellule *i h* qui la reçoit. Cela arrive lorſque quelque pierre n'a pas permis à la mouche de creuſer la terre en ligne droite; le trou fait alors un coude tel que celui que fait la cellule *k* avec la cellule *i h.*

La Figure 3 eſt celle d'une ſeule cellule poſée verticalement. *a,* fond de la cellule. *a b,* partie occupée par la pâtée. La partie du tuyau qui ſe trouvoit par-delà *b,* & qui étoit deſtinée à recevoir le fond de la cellule ſuivante, a été déchirée. *c,* une des piéces qui enſemble compoſent le couvercle, tirée de ſa place. Il en reſte encore pluſieurs pareilles poſées les unes ſur les autres, & dont la derniére eſt appliquée immédiatement ſur la pâtée.

La Figure 4 fait voir deux cellules poſées horizontalement comme elles le ſont dans le mur. *t, t,* un reſte de la terre qui les entouroit. *a b,* cellule qui eſt pleine de pâtée juſqu'en *b. b d,* cellule dont le fond entre dans le prolongement de la cellule *a b,* qui n'a pas encore été remplie de pâtée, ce qui eſt cauſe qu'elle eſt encore toute blanche.

La Figure 5 montre une ſeule cellule logée dans la terre, excepté par la face qui eſt en vûë; on a emporté la portion de terre qui couvroit cette face.

La Figure 6 eſt celle d'une cellule renverſée qui a été ouverte en *a o* pour mettre à découvert en partie la pâtée *p* qui y eſt contenuë.

La Figure 7 repréſente le ver qui ſe nourrit dans les cellules précédentes, de la grandeur à laquelle il eſt parvenu quand il eſt près de ſe métamorphoſer en nymphe.

Dans la Figure 8, la tête du ver précédent eſt vûë groſſie au microſcope. *c*, petite éminence qu'elle a à ſa partie ſupérieure. *d*, deux dents. *m n*, parties qui compoſent la levre inférieure.

La Figure 9 fait voir la mouche qui conſtruit les nids des figures 1 & 2, ayant les aîles éloignées du corps. Elle eſt ici un peu plus grande que nature.

La Figure 10 eſt celle d'une abeille coupeuſe de feuilles, qui ſe tenoit dans le même mur où l'abeille précédente conſtruiſoit des nids.

La Figure 11 repréſente le mâle de l'abeille de la fig. 9, dans ſa grandeur naturelle.

Les Figures 12 & 13 montrent la tête de l'abeille de la figure 9, vûë au microſcope, elle l'eſt par-deſſous, figure 12, & par-deſſus, figure 13. *c*, figure 12, l'endroit d'où le col part. *d, d*, les dents. *f, f*, les deux grands demi-fourreaux de la trompe. *e, e*, les deux petits demi-fourreaux qui ne ſont que des filets. *t t*, le bout de la trompe plus large que le reſte, & échancré. *i, i*, figure 13, les yeux à rezeau. *a, a*, les antennes.

Les Figures 14 & 15 repréſentent la même abeille; elle n'a aucun rapport avec celles dont le cinquiéme Mémoire donne l'Hiſtoire; & je ne ſçais rien de la ſienne.

Cette abeille eſt remarquable en ce qu'elle reſſemble plus par ſes couleurs aux guêpes qu'aux abeilles, elle a en jaune tout ce qui eſt ici en noir, & ce qui eſt en blanc, elle l'a en noir. La forme de ſon corps approche auſſi aſſés de la forme du corps des guêpes, mais elle a la vraye trompe d'une abeille. J'ai pris beaucoup de ces mouches ſur des fleurs de romarin, qui toutes étoient des mâles.

## PLANCHE XIII.

La Figure 1 repréſente une motte de terre graveleuſe dans laquelle une abeille tapiſſiére avoit conſtruit ſon nid. *a a b c,* la ſurface horizontale de la terre. La face *b e d c,* a été faite en détachant du reſte la petite maſſe qu'on s'eſt contenté de repréſenter ici. *r, r, r,* morceaux de feuilles de coquelicot dont les environs du bord du trou ſont tapiſſés. *l,* brin de bois qui a été introduit dans le trou creuſé & tapiſſé enſuite de fleurs de coquelicot. Ce brin de bois ſert à ſoûtenir le tuyau de fleurs pendant qu'on dégrade la terre contre laquelle il eſt appliqué.

Dans la Figure 2, le tuyau *p* de fleurs de coquelicot paroît en partie à découvert, parce que la terre qui eſt, figure 1, depuis *b c,* juſqu'au tuyau, a été emportée dans la hauteur *a u.*

La Figure 3 repréſente encore une motte de terre graveleuſe dont la ſurface horizontale eſt *a a b c.* En *r r,* eſt l'entrée du trou creuſé & tapiſſé par une abeille. Au-deſſous de la tranche horizontale dont l'épaiſſeur eſt marquée *c e,* & *b f,* la terre a été coupée, & on a mis à découvert la tapiſſerie de fleurs de coquelicot. *p,* le tuyau dont le fond eſt en *f.*

La Figure 4 montre de face l'entrée d'un trou qui par dehors

dehors eſt tapiſſé de fleurs de pavot. *r, r,* morceaux de fleurs de pavot.

La Figure 5 eſt celle de l'abeille tapiſſiére.

La Figure 6 fait voir une fleur de coquelicot dont une des feuilles ou pétales eſt entaillée. La piéce qui manque en *e,* a été coupée & emportée par une tapiſſiére.

La Figure 7 eſt celle d'une piéce de fleur de pavot, telle que celles que les tapiſſiéres mettent en œuvre.

La Figure 8 repréſente une portion de la coupe d'un trou, qui paſſe par l'axe, & qui a mis à découvert la pâtée *p,* dont l'abeille a rempli le fond du tuyau de fleurs.

La Figure 9, comme les Figures 1, 2, 3, repréſente une motte de terre graveleuſe, mais qui a été deſſinée plus petite que celle des Figures citées. On y a mis à découvert le nid, en emportant les portions de terre qui le cacheroient à nos yeux. Il eſt vû ici dans un temps où tout le travail de la mouche eſt fini. *r r,* entrée du trou qui a été bouchée. Au-deſſous, en *t o,* le trou a été détendu, & a été rempli de terre. *ſ,* le ſac qui renferme la pâtée & le ver ou l'œuf. On voit au-deſſus de ce ſac, des feuilles pliſſées & chiffonnées, ce ſont celles qui auparavant étoient tenduës ſur les parois de la partie ſupérieure *o t r* du trou.

La Figure 10 fait voir un ſac de fleurs de pavot, qui n'eſt pas encore aſſés raccourci, ni par conſéquent fermé. Les parties *f f,* n'ont pas encore été pouſſées en embas & pliées.

La Figure 11 montre un ſac bien conditionné & tiré hors du trou. *ſ,* le ventre du ſac. *b,* ſa partie ſupérieure

qui a été bouchée par les fleurs qui couvroient les parois ſupérieures du trou.

La Figure 12 n'a rien de commun avec celles qui précédent, c'eſt celle d'une abeille envoyée d'Italie par feu M. Garnier, autrefois Médecin à Rome de la Reine de Pologne. Cette abeille, dont la couleur eſt la plus commune aux mouches de ce genre, eſt plus allongée que les abeilles ordinaires. On l'avoit envoyée à l'Académie, parce qu'elle avoit paru remarquable par une forte odeur de muſc qu'elle répandoit. Quand je l'ai euë, elle ne ſentoit plus que la fourmi.

## *SIXIE'ME ME'MOIRE.*

# HISTOIRE DES GUESPES EN GENERAL, ET EN PARTICULIER DE CELLES QUI VIVENT SOUS TERRE EN SOCIETE'.

NEUF Mémoires du volume précédent, & cinq de celui-ci employés à détailler les faits ſinguliers, tant des Abeilles qui ſçavent profiter des avantages de la ſociété, que de celles qui ne connoiſſent que la vie ſolitaire, ont dû nous faire prendre une ſorte d'intérêt pour les unes & pour les autres. Dès-là nous ne ſçaurions manquer d'être indiſpoſés contre d'autres Mouches qui les tuent impitoyablement, & les mangent toutes vives, contre les Guêpes. La ſuite de l'hiſtoire des Inſectes demande néantmoins que nous racontions à préſent comment les différentes eſpeces de ces derniéres mouches ſe conduiſent pendant le cours de leur vie, & comment elles ſe perpétuent. Les guêpes n'ont guére été connuës pendant bien des ſiécles, & ne le ſont guére encore de beaucoup de gens, que par le ravage qu'elles font des fruits de nos jardins, & que comme des mouches dont les approches ſont à redouter. Quoique les abeilles ſoient auſſi armées d'un aiguillon, elles doivent être regardées comme un peuple pacifique qui, occupé continuellement de ſes travaux, ne cherche point à attaquer, & ne ſonge qu'à ſe défendre,

& qui enfin ne ſe nourrit point aux dépens d'autrui. Les guêpes au contraire peuvent paroître un peuple féroce, qui ne vit que de rapines & de brigandages. Nous nous condamnerions pourtant nous-mêmes, en les jugeant avec tant de rigueur; contentons-nous de les regarder comme des mouches guerriéres qui, ainſi que nous, croyent avoir droit, pour ſe nourrir, ſur les fruits que la terre produit, & ſur les animaux qui l'habitent, auxquels elles ſont ſupérieures en force. Pour être belliqueuſes, elles n'en ſont pas moins bien policées, elles n'en paroiſſent pas moins pleines de tendreſſe pour leurs petits, ni moins animées par le deſir de ſe procurer une nombreuſe poſtérité. Pour y parvenir, elles n'épargnent ni ſoins ni travaux. Les ouvrages qu'elles exécutent, font honneur à leur patience, à leur adreſſe & à leur génie : elles ont, comme les mouches à miel, leur architecture particuliére & digne de notre admiration. Il eſt vrai que leurs édifices conſtruits avec beaucoup d'art, nous ſont inutiles, que nous ne ſçavons pas faire uſage des matériaux qui les compoſent, comme nous en faiſons de la cire; cependant lorſqu'on les ſçait bien voir, ils ne ſont pas pour nous des objets de pure curioſité. Nous ne manquerons pas de faire remarquer dans la ſuite qu'ils peuvent nous apprendre à trouver en abondance des matiéres utiles pour une de nos principales fabriques, pour celle du Papier, & des matiéres dont on ne s'eſt pas aviſé de ſe ſervir juſqu'ici, ou au moins qu'on n'a pas employées à leur façon.

Il y a plus de 22 ans que nous avons rapporté des faits propres à prouver que les guêpes méritoient plus d'être connuës qu'on ne ſe l'étoit imaginé *. Celles de pluſieurs eſpeces vivent en république, comme les mouches à miel. Le nombre des mouches de quelques-unes de leurs ſociétés, égale celui des habitants d'une grande ville; mais les

* *Mém. de l'Académie, 1719. page 230. & ſuiv.*

ſociétés de différentes autres eſpeces de guêpes, n'ont pas plus de mouches qu'un petit village n'a d'habitants. Enfin beaucoup d'eſpeces de guêpes, comme beaucoup d'eſpeces d'abeilles, menent la vie la plus ſolitaire. Dans le Mémoire imprimé parmi ceux de l'Académie de 1719, nous nous ſommes bornés à parler des guêpes qui vivent en ſociété, tout ce que nous y en avons dit, doit ſe retrouver dans celui-ci; mais nous ne pouvons nous diſpenſer de le faire précéder par quelques additions, peu néceſſaires alors, & qui le ſont devenuës par l'engagement que nous avons pris de traiter des Inſectes méthodiquement, & dans une certaine généralité.

L'aiguillon dont les guêpes ſont toûjours diſpoſées à ſe ſervir contre nous, les fait confondre avec les abeilles, par ceux qui ne s'arrêtent pas à démêler des différences qui ne peuvent être apperçûës que quand on cherche à les voir. Les caracteres qui les en diſtinguent, ſont pourtant très-marqués. Le corps des guêpes* ne tient au corcelet que par un fil plus ou moins long, & par-là plus ou moins ſenſible dans différentes eſpeces de ces mouches, mais toûjours ne paroît-il y tenir que par un fil délié, au lieu que le fil plus gros qui unit le corps des abeilles à leur corcelet, n'eſt pas viſible ordinairement, parce que le bout du corps s'emboîte dans une cavité qui ſe trouve à la fin du corcelet. * Pl. 14. fig. 8. & 9.

C'eſt ſur-tout lorſqu'on vient à comparer le devant de la tête d'une guêpe avec celui d'une tête d'abeille, qu'on reconnoît que ces mouches ne different pas ſeulement en genre, qu'elles different en claſſe. La trompe* accompagnée de dents, qui marque la place des abeilles dans la quatriéme claſſe des mouches, manque aux guêpes; ces derniéres doivent être miſes dans la troiſiéme claſſe, dans celle des mouches qui n'ont point de trompe, & qui ont * *Tome V. pl. 27 & 28.*

des dents en dehors de la bouche. Dans le Mémoire que
* *Mém. de l'Académie 1719.* j'ai cité ci-deſſus*, j'ai pourtant laiſſé la liberté de donner le nom de trompe à cette partie*, à laquelle j'affirme
* Pl. 16. fig. 2. *llo o.* aujourd'hui qu'il ne convient pas; mais alors je n'avois pas examiné, comme je l'ai fait depuis, les ſtructures propres aux trompes, & il me ſuffiſoit de faire connoître la partie par laquelle les aliments ſont conduits dans le corps de la guêpe, ſans m'embarraſſer de prouver qu'elle
* Fig. 2 & 3. *l.* n'étoit pas une trompe. Comme cette partie * ſe porte plus en devant de la tête, que ne le font pour l'ordinaire les bouches des autres mouches, elle a effectivement l'air d'une trompe un peu courte, & Swammerdam l'a priſe pour telle; mais quand on l'examine avec une loupe, on reconnoît qu'elle eſt une véritable bouche, ſemblable pour l'eſſentiel à celle de divers autres Inſectes. J'ai donné ailleurs une image des parties qui la compoſent, & de leur arrangement, à ceux qui ont quelque teinture de Botanique, en la comparant à une fleur en gueule dont la
* *l, l.* lévre ſupérieure * eſt grande & refenduë, & dont la lévre inférieure eſt extrêmement courte. Cette derniére ne peut être renduë ſenſible que par le ſecours de la loupe: l'autre eſt très-aiſée à diſtinguer à la vûë ſimple, elle eſt échan-
* Fig. 2 & 3. crée près de ſon bord, plus ou moins avant * dans des guêpes d'eſpeces différentes. Dans quelques-unes le fond de l'entaille deſcend juſqu'au tiers de la longueur; & dans d'autres, il eſt plus proche du bord. Depuis ſon extrémité juſqu'à ſon origine, cette lévre va en s'étréciſſant & en ſe courbant: on ſe repréſentera donc aſſés bien ſa figure, en ſe rappellant celle d'un demi-pavillon d'entonnoir qui ſeroit échancré. Où le pavillon de l'entonnoir ſe termine, où
* Fig. 2. *n.* le tuyau de l'entonnoir commence, eſt l'ouverture * qui peut être priſe pour l'entrée de la bouche. C'eſt par cette
* *t.* ouverture que les aliments entrent dans un tuyau * écailleux

en-deſſous, ou du côté qui ſe préſente lorſqu'on conſidere la tête par-deſſous. Ce tuyau s'inſere dans la tête, à quelque diſtance du col. La lévre inférieure ne forme qu'un rebord à l'entrée du tuyau ou de la bouche. La lévre ſupérieure eſt charnuë, blancheâtre, extrêmement flexible, & propre à exécuter une infinité de mouvements. En dedans, du côté concave, on apperçoit des fibres longitudinales; mais en dehors, ſur la ſurface convexe, on diſtingue nettement des fibres tranſverſales qui forment des ſillons paralleles les uns aux autres, & qui la font paroître agréablement ouvragée.

J'ai pris cette lévre pour une langue, lorſque j'ai vû pour la premiére fois des guêpes s'en ſervir à lécher des fruits & des liqueurs qui avoient la conſiſtance de ſirop: elle en fait auſſi les fonctions, elle agit pour conduire les aliments, comme une langue qui ſeroit hors de la bouche; elle s'évaſe quelquefois juſqu'à devenir plate; d'autres fois elle ſe courbe de cent façons différentes; très-ſouvent elle ſe plie en deux ſuivant ſa longueur, de maniére qu'une des moitiés de ſa ſurface intérieure vient s'appliquer contre l'autre. Elle fait l'office de main pour détacher de deſſus les corps durs des parcelles propres à être avallées; il ſemble même qu'elle ait été conſtruite pour broyer des corps qui peuvent l'être ſans le ſecours des dents *. Nous avons dit que ſon bout eſt entaillé, l'extrémité de chacune des parties formée par l'entaille, a un petit bouton brun *, luiſant, & par conſéquent écailleux; les deux enſemble paroiſſent propres à écraſer des corps qui réſiſteroient à une partie charnuë Le contour de la portion entaillée eſt bordé d'une frange de petites dents charnuës qui ont encore leur uſage pour détacher des parties molles, & les faire paſſer dans le demi-entonnoir que forme la lévre à qui elles appartiennent. Enfin, cette lévre peut encore être

* Pl. 16. fig. 2. *d, d.*

* *l, l.*

aidée par des eſpeces de doigts qui l'accompagnent: *il y* en a deux * plats, longs & étroits, charnus comme elle, & qui ont auſſi chacun à leur extrémité un bouton longuet, brun & écailleux, poſé ſur la ſurface qui répond à l'intérieur de la lévre. J'ai donné autrefois ces deux corps longs, comme des diviſions de la lévre; mais je crois qu'il eſt plus exact de les regarder comme des parties particuliéres qui, ainſi que la lévre, ont leur origine près de l'ouverture circulaire qui reçoit les aliments. Deux autres corps * qui ſont encore des eſpeces de doigts propres à concourir avec la lévre ſupérieure, ſont entiérement écailleux, faits par nœuds comme les antennes, & ont leur attache ſur la partie écailleuſe du tuyau dont nous regardons l'entrée comme celle de la bouche. Cette bouche n'eſt pas un ſimple trou cylindrique; elle eſt mieux pourvûë de langue que la nôtre, elle en a deux, ſi on veut regarder comme des langues, deux languettes charnuës qui ſont attachées contre les parois intérieures du tuyau du côté où il eſt écailleux, & dirigées ſuivant ſa longueur: elles ſont à ce tuyau deux cloiſons qui ont chacune une longueur environ égale à la moitié ou aux deux tiers du diametre du trou.

* Pl. 16. fig. 2. *o, o.*

* *b, b.*

Les guêpes pour ſe nourrir, ſont ſouvent obligées de mettre en piéces des corps dont la dureté eſt ſupérieure à la force de leur lévre & de ſes accompagnements; mais elles ont deux dents * auxquelles peu de corps peuvent réſiſter. Chacune eſt attachée à un des côtés de la tête, en devant de laquelle elles viennent mutuellement ſe rencontrer; le bout par lequel elles ſe touchent, eſt oblique à leur longueur & plus large que celui qui ſert de pivot à leur mouvement. Sur ce bout par lequel elles ſe rencontrent ſont trois dentelûres à pointes aiguës, quoique leurs baſes ſoient ſolides: elles ſont taillées dans la moitié la plus proche

* Fig. 1, & 3. *d, d.*

proche du côté extérieur; ſur l'autre moitié, & près du côté intérieur, il y a encore une dentelûre, mais plus courte que les autres. Le nombre, la profondeur & l'arrangement des dentelûres varient cependant dans différentes eſpeces de guêpes.

Le brun eſt la couleur la plus ordinaire aux abeilles, & le jaune & le noir combinés par rayes ou par taches, ſont celles qu'on trouve communément aux guêpes de ce pays *. Nous avons pourtant parlé d'une eſpece d'abeilles qui porte la livrée des guêpes, & j'en ai de ces derniéres qui portent celle des abeilles; on m'en a envoyé de Cayenne, qui ſont en entier d'un brun tirant ſur le cannelle. J'en ai d'autres qui m'ont été envoyées de Saint-Dominique par M. du Hamel Médecin du Roy en cette Iſle, dont le jaune eſt pâle, & combiné agréablement avec différentes nuances de caffé; & d'autres que je dois encore à M. du Hamel, dont la couleur dominante eſt olive, & qui ont ſeulement un filet noir au bord poſtérieur de chaque anneau, & quelques autres de même couleur ſur le corcelet & ſur la tête. Il y en a de tout-à-fait noires. Les guêpes ne ſont point veluës comme les abeilles; les yeux ſeuls apperçoivent pourtant des poils fins en grand nombre ſur celles de certaines eſpeces; mais il y en a d'autres ſur leſquelles ils ont peine à en découvrir quelques-uns. Si on donne à ſes yeux le ſecours d'une loupe de deux à trois lignes de foyer, les anneaux du corps ceſſent de leur paroître liſſes *, ils ſemblent faits d'un Chagrin ſur lequel des poils courts ſont couchés avec ordre à côté les uns des autres, & diſtribués en différents rangs.

* Pl. 14. fig. 1, 2, 3, 4, 5, 6 & 7.

* Pl. 17. fig. 6.

Une particularité dont j'ai déja fait mention dans le quatriéme volume, lorſque j'ai diſtribué les mouches en claſſes, mais dont perſonne, que je ſçache, n'a encore parlé, eſt très-propre à faire diſtinguer les guêpes d'avec

des mouches à quatre aîles de genres qui approchent du leur. Quand on voit une guêpe poſée *, on lui juge les aîles ſupérieures fort étroites; ce n'eſt pas qu'elles le ſoient réellement, c'eſt qu'elles ſont pliées en deux d'un bout à l'autre, & ne montrent alors que la moitié de leur largeur.

* Pl. 14. fig. 6 & 8. & pl. 17. fig. 7.

La partie intérieure *, celle qui devroit couvrir le deſſus du corps, eſt ramenée en-deſſous, de façon que le bord du côté intérieur ſe trouve préciſément ſous le bord du côté extérieur; le pli eſt pris tout du long d'une groſſe fibre qui a ſon origine à celle de l'aîle; cette fibre ſe termine pourtant par des ramifications déliées avant que d'arriver au bout de l'aîle juſqu'auquel parvient le pli dont la direction vient d'être déterminée.

* Fig. 1 & 2. *a c b.*

Quand la guêpe veut ſe ſervir de ſes aîles ſupérieures pour ſe ſoûtenir en l'air, elle les déplie *; la méchanique par laquelle elle y parvient, ne m'eſt pas connuë; je ne ſçais ſi à la jonction de chaque aîle avec le corcelet, il y a un muſcle qui tire en dehors le bout de la partie qui eſt ramenée en-deſſous, ou ſi, quand la guêpe veut voler, elle fait couler dans les vaiſſeaux qui ſe trouvent dans la concavité du pli, une liqueur qui oblige ce qui étoit courbe à ſe redreſſer. Je ſçais mieux que l'état naturel de l'aîle eſt d'être pliée; elle l'eſt dans les guêpes mortes; l'aîle qu'on vient d'arracher à une guêpe vivante, reſte pliée: ſon reſſort tend donc à la mettre dans cet état, & il faut une force pour l'en tirer, comme il en faut une pour lui faire frapper l'air, & peut-être que cette derniére force produit l'un & l'autre effet.

* Fig. 3.

Avant que de quitter leurs aîles, je dois faire remarquer qu'au-deſſus de l'inſertion de chacune des ſupérieures *, eſt attachée une petite partie écailleuſe en forme de coquille, dont la concavité eſt en-deſſous. Cette piéce eſt plus grande & plus ſenſible dans la plus commune des eſpeces de guêpes

* Pl. 17. fig. 4.

de nos jardins, que dans aucune autre: on peut la voir auſſi à des mouches, ſoit du genre des abeilles, ſoit de divers autres genres. Son uſage me paroît être d'empêcher l'aîle de s'élever trop, c'eſt une eſpece de reſſort, un arrêt, un cliquet qui preſſe la partie de l'aîle au-deſſus de laquelle elle eſt poſée, lorſque des efforts peu meſurés tendent à porter l'aîle trop haut. Nous aurons ailleurs occaſion de prouver que cet uſage eſt plus grand qu'il ne le ſembleroit; que certains inſectes volent mal quand leurs aîles n'ont pas des arrêts plus conſidérables que ceux-ci.

Différentes eſpeces de guêpes different beaucoup en groſſeur. La plus grande de toutes dans ce pays, eſt celle qui y a ſon nom particulier, qui y eſt connuë ſous celui de frêlon *, en latin *crabro*. Toutes ont le corps d'une figure ellipſoïde, ou de celle d'une olive; mais les unes l'ont plus, les autres moins oblong; les unes l'ont plus pointu tant à ſon origine qu'à ſon bout, que les autres. Le bout du corps de quelques-unes eſt mouſſe. Il y en a dont le corps eſt ſi peu diſtant du corcelet, qu'il le touche en divers moments *; & celui des autres ne paroît y tenir que par un filet * plus ou moins long dans différentes guêpes. Mais on aura aſſés d'occaſions de remarquer ces ſortes de variétés dans les différentes eſpeces de guêpes que nous ferons paſſer ſous les yeux, lorſque nous en rapporterons des faits plus propres à s'attirer notre attention. Nous commencerons par raconter ceux que nous fourniſſent les eſpeces qui vivent en ſociété, & nous parlerons enſuite de ceux qui peuvent nous intéreſſer pour des eſpeces de guêpes qui vivent ſolitaires.

* Pl. 18. fig. 1, 2 & 3.

* Pl. 14. fig. 3, 4 & 5.

* Fig. 8 & 9.

La même fin qui retient des abeilles dans une ruche, réunit des guêpes dans un même lieu. Celles-ci ne ſemblent pas moins animées que les autres, par l'amour de la poſtérité. Elles travaillent avec la même ardeur à conſtruire

des gâteaux, qui ſont auſſi compoſés de cellules exagones: à la vérité, leurs cellules ne ſont pas faites de cire, mais chacune n'en eſt pas moins propre à recevoir un œuf, & à fournir un logement au ver qui en doit ſortir, juſqu'à ce qu'il ſoit devenu guêpe. En général leur matiére eſt une eſpece de papier; les guêpes de différentes eſpeces, le font de différentes couleurs, & de différentes qualités. Selon que les ſociétés ſont plus ou moins nombreuſes, elles conſtruiſent plus ou moins de gâteaux, & des gâteaux plus grands ou plus petits. Nous donnerons aſſés ſouvent le nom de nid, à l'aſſemblage de ces gâteaux deſtinés à élever les petits: nous le nommerons auſſi le *guêpier*, pour rendre en françois le nom de *Veſparium* & de *Veſpetum* qu'il porte en latin.

Les différentes eſpeces de guêpes prennent par préférence différents lieux pour conſtruire leurs guêpiers. Les unes ne craignent point de les laiſſer expoſés à toutes les injures de l'air, & les autres les mettent à couvert. Il y a encore parmi celles-ci des choix différents pour les lieux, car les unes logent volontiers leurs guêpiers dans des troncs d'arbres, pourris en partie, ou ſous des toicts de greniers non fréquentés; d'autres les cachent ſous terre; & c'eſt ce que font les guêpes les plus communes dans ce pays *, & qu'on peut appeller les domeſtiques; parce qu'elles ne paroiſſent pas ſeulement en grand nombre ſur les eſpaliers de nos jardins, ſur-tout quand les muſcats commencent à meurir, elles s'introduiſent dans nos ſalles à manger, & viennent hardiment goûter de tous les mets qu'on ſert ſur nos tables. Ce ſont auſſi celles dont nous donnerons par préférence une hiſtoire détaillée, les faits qui y doivent entrer m'ayant été aiſés à obſerver. D'ailleurs ce que nous avons à rapporter de la forme de leur gouvernement, de l'art avec lequel elles travaillent, & de leurs différentes

* Pl. 14. fig. 1 & 2.

manœuvres, leur eſt commun pour l'eſſentiel avec les autres eſpeces de guêpes qui vivent en ſociété. Nous n'aurons donc dans la ſuite qu'à expliquer ce que les pratiques de chacune de ces derniéres ont de différent des pratiques de celles de la premiére eſpece.

Les guêpes qui bâtiſſent ſous terre, ne ſont pas ſeulement avides de fruits, elles ſont au rang des inſectes les plus carnaciers; elles font une guerre cruelle à toutes les autres mouches; mais c'eſt ſur-tout à celles du genre des abeilles à qui elles en veulent. J'en ai ſouvent obſervé qui aimoient à ſe rendre & à ſe tenir auprès de mes ruches: là, j'ai vû pluſieurs fois une guêpe ſe ſaiſir d'une abeille qui étoit prête à rentrer dans ſon habitation, & la porter par terre; elle reſtoit deſſus ſans l'abandonner & lui donnoit des coups de dents redoublés, qui tendoient à ſéparer le corcelet du corps: quand la guêpe en étoit venuë à bout, elle prenoit celui-ci entre ſes jambes, & l'emportoit en l'air. Une abeille entiére ne ſeroit pourtant pas un trop lourd fardeau pour certaines guêpes; mais le corps de l'abeille eſt ce qu'elles en aiment le mieux; les inteſtins qu'il renferme ſont tendres, & d'ailleurs pleins de miel, au lieu que le corcelet ne contient preſque que les muſcles qui font mouvoir les aîles; ce ſont des chairs trop dures & trop coriaſſes.

Elles ne ſe contentent pas du petit gibier que leur chaſſe leur peut fournir, nos viandes les plus ſolides ſont à leur goût; elles ſçavent trouver les lieux où nous allons les prendre: elles ſe rendent en grand nombre dans les boutiques des bouchers de campagne. Là chacune s'attache à la piéce qu'elle aime le mieux; après s'en être raſſaſiée elle en coupe ordinairement un morceau pour le porter à ſon guêpier. Ce morceau ſurpaſſe ſouvent en volume la moitié du corps de la mouche, & eſt quelquefois ſi

hauteur, & environ un pied de diametre près de ſa baſe; le diametre de ceux qui ſont en boule, eſt pour l'ordinaire de 13 à 14 pouces.

J'ai dit que cette enveloppe eſt de papier; je ne connois point de matiére à qui elle reſſemble davantage, quoiqu'elle differe un peu du nôtre. Sa couleur dominante eſt un gris cendré, mais de diverſes nuances; quelquefois elle tire ſur le blanc, & quelquefois elle approche du brun ou du jaunâtre: ces couleurs ſont ſouvent variées avec irrégularité, par bandes ou rayes d'environ une ligne de large, ce qui donne une couleur aſſés ſingulière à tout l'extérieur du guêpier, & y fait une eſpece de marbrure.

Mais ce qui rend encore cet extérieur plus ſingulier, c'eſt l'arrangement des différentes piéces dont l'enveloppe totale eſt faite; nous l'avons comparée à une boule creuſe ou à un cone creux; nous n'avons pourtant pas voulu faire entendre qu'elle en avoit le poli; ſa ſurface eſt raboteuſe; au premier coup d'œil, on la prendroit pour une eſ-
* Pl. 15. fig. 2. pece de roche faite de congélations *; ou, pour en donner une image plus reſſemblante, elle paroît faite de coquilles
* Fig. 3. bivalves *, d'une figure approchante de celles de Saint-Jacques non cannelées, & cimentées les unes ſur les autres de façon qu'on ne voit que leur côté convexe. Nous prendrons bien-tôt une idée plus exacte de ſa ſtructure.

Quand cette enveloppe eſt entiérement finie, elle a au
* Pl. 14. fig. 11. *E, S.* moins deux portes *, qui ne ſont que deux trous ronds. Les guêpes entrent continuellement dans le guêpier par
* *E.* l'un de ces trous *, & ſortent par l'autre *. Chaque trou
* *S.* n'en peut laiſſer paſſer qu'une à la fois; leur circulation eſt toûjours libre, rien ne la retarde au moyen de l'ordre qu'elles obſervent; les unes ne s'oppoſent point aux mouvements des autres: je n'en ai jamais vû entrer par

par celui des trous qui a été choiſi pour la ſortie; & j'en ai vû très-rarement ſortir par celui qui a été établi pour l'entrée.

Nous ne ſommes encore arrivés qu'aux portes du guêpier, pénétrons dans l'intérieur *. Il eſt occupé par pluſieurs gâteaux plats*, paralleles les uns aux autres, & tous placés à peu-près horizontalement. Ils reſſemblent aux gâteaux ou rayons de mouches à miel, en ce qu'ils ne ſont qu'un aſſemblage d'alvéoles ou de cellules exagones très-réguliérement conſtruites; mais ils en different par bien des circonſtances. Ils ſont faits de la même matiére que l'enveloppe du nid, c'eſt-à-dire, d'une eſpece de papier. Au lieu que les gâteaux des abeilles ſont compoſés de deux rangs de cellules dont les unes ont leurs ouvertures ſur une des faces du gâteau, & les autres ſur l'autre; ceux-ci n'ont qu'un ſeul rang de cellules*, & toutes ont leurs ouvertures d'un même côté, ſçavoir, en embas. Ces cellules ne contiennent ni miel ni cire brute; elles ſont uniquement deſtinées à loger les œufs, les vers qui en écloſent, les nymphes & les jeunes guêpes qui n'ont point encore volé. Au lieu que les vers des mouches à miel ſont couchés preſque horizontalement, ceux des guêpes ſont preſque tout droits, ayant la tête en embas, parce qu'ils l'ont toûjours tournée vers l'ouverture de la cellule. L'épaiſſeur des gâteaux eſt à peu de choſe près égale à la profondeur des cellules, & proportionnée à la longueur des mouches.

* Pl. 15. fig. 1.

* *g g, h h, i i, k k,* &c.

* Pl. 16. fig. 10 & 11.

Tous les guêpiers ne ſont pas compoſés d'un nombre égal de gâteaux; j'en ai trouvé juſqu'à quinze à quelques-uns, & onze ſeulement à d'autres. Le diametre des gâteaux change en même proportion que celui de l'enveloppe. Le premier, le ſupérieur n'a ſouvent que deux pouces de diametre, pendant que ceux du milieu en ont un pied; les derniers ſont auſſi plus petits que ceux du milieu. Tous

ces gâteaux ſont comme autant de planchers diſpoſés par étages, qui fourniſſent de quoi loger un prodigieux nombre d'habitants; nous en pouvons faire un calcul groſſier: transformons les quinze gâteaux circulaires & inégaux en diametres, en quinze autres égaux & quarrés; je crois que nous pouvons accorder ſept pouces à chaque côté de ceux-ci, ſans rien faire de favorable à l'augmentation de la ſomme des ſurfaces. J'ai trouvé que ſept cellules rangées les unes auprès des autres, n'occupoient qu'une longueur d'un pouce & demi; par conſéquent dans le pouce & demi quarré, il y a 49 cellules. Or ſi un pouce & demi quarré donne 49 cellules, 49 pouces quarrés, qui ſont la ſurface d'un de nos gâteaux, donneront environ 1067 cellules; donc nos quinze gâteaux auront environ 16005 cellules. A la vérité, il y a quelque choſe à rabattre pour une remarque que nous ferons faire dans la ſuite ſur l'inégalité des cellules. Elles ne ſont pas faites, à proprement parler, pour loger les mouches fortes & vigoureuſes; chacune eſt, pour ainſi dire, le berceau d'une guêpe naiſſante. Quand il n'y auroit que dix mille de ces berceaux, ç'en ſeroit aſſés pour donner idée du nombreux peuple qui, par la ſuite, doit compoſer la petite république, ſur-tout quand on aura vû qu'il n'y a peut-être pas de cellule qui, l'une portant l'autre, ne ſerve à élever trois jeunes guêpes. Ainſi un guêpier produiroit par an plus de trente mille guêpes.

* Pl. 15. fig. 1. *g g, h h, i i,* &c.

Les différents gâteaux forment autant de planchers * qui laiſſent entr'eux des chemins libres aux guêpes: il y a toûjours de l'un à l'autre environ un demi-pouce de diſtance; cela ne fait pas des étages fort élevés, mais leur hauteur eſt proportionnée à celle des habitants. Ces intervalles ſont ſi ſpacieux que ce ſeroit trop peu que de ne les comparer qu'aux plus vaſtes ſalles, ou que de ne les regarder que

comme des ruës très-larges; par leur grandeur & par le nombre du petit peuple qui s'y rend, ils reſſemblent mieux aux places publiques de nos villes. Nous n'avons pas imaginé, à la vérité, de diſpoſer nos places par étages; auſſi les guêpes ne ſe ſont-elles pas propoſées d'imiter notre architecture. Ce qui eſt preſcrit par la leur pour la ſolidité des édifices, ſemble l'être pour les orner. Ces intervalles entre les gâteaux, que nous appellons des places publiques, ſont décorés par un grand nombre de colomnes ſemblables. Ces colomnes ne ſont autre choſe que les liens néceſſaires pour ſoûtenir les gâteaux *. Ici les fondements de l'édifice ſont à ſa partie la plus élevée; c'eſt toûjours en deſcendant que nos guêpes bâtiſſent. Le plus petit des gâteaux * & le ſupérieur, eſt conſtruit le premier, & eſt attaché à la partie ſupérieure de l'enveloppe du nid. Le ſecond gâteau * eſt ſuſpendu en l'air par des liens qui tiennent au premier; de même les liens qui ſuſpendent le troiſiéme gâteau *, ſont arrêtés contre le ſecond, & ainſi de ſuite juſqu'au dernier; de ſorte que le premier gâteau ſe trouve chargé en grande partie du poids de tous les autres.

* Pl. 16. fig. 11.

* Pl. 15. fig. 1. g g.

* *h h.*

* *i i.*

Ces liens ſont faits de même matiére que les gâteaux & que le reſte du guêpier; ils ſont maſſifs, ils ſemblent autant de petites colomnes qui pourtant ne ſe rapportent à aucun de nos ordres; elles ſont ſimples, & aſſés groſſiérement conſtruites *, à peine ſont-elles rondes; leurs baſes & leurs chapiteaux ont cependant plus de diametre que le reſte; elles tiennent par l'une au gâteau inférieur, & par l'autre au gâteau ſupérieur. Vers le milieu, elles n'ont guére qu'une ligne de diametre, & en ont plus de deux à la baſe & au chapiteau. Il y a donc toûjours entre deux gâteaux une eſpece de colomnade ruſtique; car les grands gâteaux ſont ſuſpendus par plus de cinquante liens pareils.

* Pl. 16. fig. 12.

Les gâteaux tiennent auſſi en quelques endroits aux parois de l'enveloppe du guêpier.

Il falloit aux guêpes des chemins pour arriver à ces grandes places qui ſe trouvent entre deux gâteaux; ces chemins ont été reſervés entre les bords des gâteaux & les parois intérieures de l'enveloppe: celles-ci ne tiennent qu'en quelques endroits à la circonférence des gâteaux; par-tout ailleurs elles laiſſent des intervalles vuides *.

* Pl. 15. fig. 1. *a e, a e.* &c.

Après avoir pris une idée groſſiére de l'édifice, il eſt temps de voir comment les guêpes le bâtiſſent, de quel uſage il leur eſt, à quoi elles s'occupent dans ſon intérieur; en un mot il nous faut voir tout le gouvernement de ce petit peuple. Mais ce ſont des miſtéres qui ſe paſſent ſous terre, & qu'il a été impoſſible de dévoiler tant qu'on a laiſſé nos mouches cachées comme elles aiment à l'être dans les lieux où elles ont fait leurs établiſſements. Je ſongeai à les mettre plus à portée d'être vûës, & je parvins à les loger dans des ruches vitrées, comme les curieux y logent les abeilles. C'eſt-là où j'ai obſervé à loiſir tous leurs petits manéges, & que je les ai fait voir dans le temps à tous ceux qui ſont venus à ma maiſon de campagne.

Il ne ſemble pas aiſé de donner à ſon gré un logement à des mouches ſi peu traitables, l'amour qu'elles ont pour leur guêpier, ou plûtôt pour les petits inſectes qu'elles y élevent, m'y a pourtant fait réuſſir. Après avoir fait préparer une ruche vitrée, de capacité & de forme convenables, je faiſois fouiller dans un endroit où je ſçavois un nid de guêpes, & je faiſois ôter de tous côtés la terre qui le recouvroit. Quand le guêpier avoit été ainſi mis à découvert, on l'enlevoit & le poſoit dans la ruche. S'il y a quelque cas où l'Hiſtoire Naturelle expoſe à des hazards, celui-ci en eſt un: il faut braver les aiguillons de pluſieurs milliers de mouches, qui de toutes parts attaquent celui qui vient

les troubler, qui toutes cherchent à lui faire des bleſſûres qui ne ſont pas mortelles à la vérité, mais qui ſont très-douloureuſes. On a pourtant vû des chevaux périr par des piquûres réitérées de ces inſectes. Il ne ſeroit pas ſûr auſſi de s'expoſer à déterrer un guêpier ſans précaution. J'avois ſoin de faire bien couvrir de toutes parts ceux que j'occupois à ce travail; je mettois ſur leur tête un camail dont le devant étoit garni de gaze, ou de toile à tamis, afin que ſans courir riſque d'être piqués au viſage, ils puſſent voir; un camail ſemblable à celui * que l'Hiſtoire des abeilles nous a donné occaſion de décrire & de faire graver. Malgré pourtant ces précautions, il eſt bien difficile d'éviter toute piquûre; il y a toûjours quelqu'endroit qui n'eſt pas aſſés recouvert, & entre pluſieurs milliers de guêpes qui le cherchent, quelques-unes le trouvent. Je ne ſçaurois dire combien de piquûres a eſſuyées un laquais que j'avois aguerri à ce travail. Il n'eût pas été juſte que le maître en eût été toûjours exempt. Les gants de chamois les plus épais ne ſuffiſent pas pour défendre les mains, l'aiguillon paſſe à travers; il falloit faire mettre encore des ſerviettes en pluſieurs doubles par-deſſus les gants.

* *Tom. V. pl. 35. fig. 1.*

Je fis enlever le premier nid avec toute la terre dont il étoit environné naturellement. Je fis couper quarrément une groſſe motte au milieu de laquelle il ſe trouvoit placé. Après avoir fait porter cette motte dans mon jardin, je perçai ſes quatre faces verticales pour ménager des jours qui me laiſſaſſent voir ce qui ſe paſſoit autour du guêpier; mais afin que les mouches ne fuſſent pas trop expoſées aux injures de l'air, je fis aſſujettir quatre carreaux de verre ſur les quatre grandes ouvertures que j'avois faites. Je me procurai ainſi une ruche vitrée dont le corps étoit de terre. En conſervant au nid une partie de ſes environs, & en le laiſſant, pour ainſi dire, dans le même trou où il avoit

été bâti, je comptois avoir pris le meilleur moyen d'engager les guêpes à y reſter. Ce moyen eſt réellement bon, mais il faut plus de ſoins & de précautions pour conſerver la motte de terre ſans qu'elle s'éboule, qu'il n'en faut pour déterrer ſimplement un nid; & cette derniére pratique eſt celle à laquelle je me ſuis tenu dans la ſuite, parce que j'ai reconnu que l'amour que les guêpes ont pour leur nid ou plûtôt pour leurs petits, alloit plus loin que je ne l'avois imaginé.

Quelque dérangement qu'on faſſe à leur guêpier, quoiqu'on le briſe, qu'on le mette preſque par morceaux, elles ne l'abandonnent point, elles le ſuivent par-tout; il eſt plein de vers qui demandent des ſoins qu'elles leur donnent avec grande affection, & ſans leſquels ils ne parviendroient pas à être mouches; de ſorte que pour avoir la ruche dans laquelle on a logé le guêpier, bien peuplée, il ne faut que donner le temps d'y entrer aux guêpes qui en ſont dehors; pour cela, on la laiſſera pendant le reſte du jour dans lequel l'opération a été faite, auprès du trou d'où a été tiré le guêpier qu'elle renferme: peu-à-peu toutes viendront s'y rendre; on doit attendre la nuit pour le tranſporter ſi on ne veut pas perdre celles que des courſes néceſſaires retiennent à la campagne. Celles qui étoient au loin lorſqu'on a tranſporté le guêpier, & qui, quand elles reviennent à leur trou, n'y trouvent ni compagnes ni nid, ne ſçavent plus où aller; elles reſtent pluſieurs jours de ſuite autour de ce trou avant que de ſe déterminer à l'abandonner. D'ailleurs la nuit eſt encore plus favorable que le jour pour les tranſporter, & même pour les déterrer, parce que c'eſt le temps où elles ſont le plus tranquilles & où elles cherchent moins à piquer. Quand nous n'en avertirions pas, on penſeroit ſans doute qu'avant que de voiturer la ruche où le guêpier a été mis, il convient de la boucher de toutes parts.

Une fois miſes en ruche, elles ſont pacifiques, elles n'attaquent point l'obſervateur, pourvû qu'il ſe contente de les contempler. Naturellement même elles ne piquent que ceux qui les irritent. J'ai vû des dames qui s'étoient familiariſées avec elles juſqu'à les laiſſer s'appuyer ſur leurs mains, les guêpes les quittoient ſans leur faire le moindre mal.

Après qu'elles ont été logées, elles commencent par travailler à réparer les deſordres qui ont été faits au guêpier. Elles tranſportent avec une activité merveilleuſe, toute la terre & toutes les ordures qui peuvent être tombées dans la ruche, enſuite elles ſongent à attacher ſolidement leur nid contre les parois de la ruche où il a été mis; elles travaillent à en réparer les bréches, elles s'occupent à le fortifier, elles augmentent conſidérablement l'épaiſſeur de ſon enveloppe. Pour attacher ce nid à la ruche, les unes font des liens, des eſpeces de petites colomnes ſemblables à celles qui ſuſpendent les gâteaux; d'autres conſtruiſent des bandes larges & minces, un peu pliées en arc, dont elles colent un des bords à la ruche, & l'autre à l'enveloppe du nid. Mais pour mieux entendre comment elles exécutent ces différents ouvrages, prenons une idée générale de ceux que leur architecture demande; ils ſe réduiſent à trois principaux, à la conſtruction des gâteaux à cellules exagones, à celle de l'enveloppe des gâteaux, & à celle des liens, qui ſont les piéces qui portent & l'enveloppe & les gâteaux eux-mêmes.

L'enveloppe du guêpier eſt un ouvrage particulier à nos mouches. Quelqu'induſtrieuſes & laborieuſes que ſoient les abeilles ordinaires, elles ne portent pas ſi loin leurs ſoins pour la conſervation de leurs gâteaux; celles qui ſe logent elles-mêmes à la campagne dans des creux de troncs d'arbres ou de murs, comme celles qu'on établit dans des

ruches, s'en tiennent à appuyer immédiatement leurs gâteaux de cire contre les parois intérieures de la cavité qu'elles ont trouvé toute faite. Cette enveloppe *, que nos guêpes jugent néceſſaire à leur nid, eſt pour elles un grand objet de travail; elle a ſouvent plus d'un pouce & demi d'épaiſſeur *. Toute cette épaiſſeur n'eſt pas un maſſif, elle eſt faite de pluſieurs couches qui laiſſent des vuides entr'elles; elle eſt formée par un grand nombre de ceintres, de petites voutes * miſes les unes ſur les autres, & les unes à côté des autres; chacune de ces voutes eſt auſſi mince qu'une feuille de papier fin. Nous avons comparé l'extérieur du guêpier à une roche faite de coquilles bivalves *; chacune des voutes * dont nous parlons, reſſemble au côté convexe d'une de ces coquilles; l'intérieur de l'enveloppe eſt tout compoſé de parties pareilles. A meſure que les guêpes épaiſſiſſent cette enveloppe, elles bâtiſſent ſur les couches déja formées, une autre couche compoſée de pareils morceaux ceintrés. J'ai ſouvent compté 15 à 16 couches, & leur nombre va quelquefois plus loin.

* Pl. 14. fig. 11.

* Pl. 15. fig. 1. *ma, ma, na, na.*

* Fig. 3.

* Fig. 2.

* Fig. 3.

Cette enveloppe eſt une eſpece de boîte faite pour renfermer les gâteaux, & apparemment pour les mettre à couvert de la pluye, qui perce quelquefois la terre; elle y eſt propre, quoiqu'elle ne ſoit que de papier, & cela au moyen de la ſtructure que nous venons d'expliquer; toute maſſive, elle ſeroit plus aiſée à imbiber: l'eau qui a pénétré une des voutes, ne peut mouiller celle de deſſous ſans dégoutter, au lieu que ſi tout étoit maſſif, l'eau perceroit par le ſeul contact. D'ailleurs, cette ſorte d'architecture épargne conſidérablement de matériaux.

Rien n'eſt plus amuſant que de voir les guêpes travailler à étendre ou à épaiſſir cette enveloppe, il n'eſt point d'ouvrage qu'elles conduiſent plus vîte; un grand nombre de mouches y ſont occupées, mais tout ſe fait ſans confuſion; auſſi-

auſſi eſt-il aiſé de les ſuivre dans ce travail, parce qu'une ſeule guêpe entreprend une bande d'un ceintre *, & mene ſeule plus d'un pouce ou un pouce & demi d'ouvrage à la fois; elle expédie la beſogne avec tant de célérité, que ce qu'elle en a fait dans un inſtant peut être diſtingué du reſte. * Pl. 15. fig. 3.

Elles vont chercher à la campagne les matériaux néceſſaires; la guêpe qui les a ramaſſés, les met elle-même en œuvre. Celle qui travaille à bâtir, car d'autres ont d'autres emplois dont nous parlerons dans la ſuite, revient chargée d'une petite boule; elle la tient entre ces deux mêmes ſerres ou dents * dont nous avons dit qu'elles ſe ſervent pour couper la viande. Cette boule eſt la matiére prête à être miſe en œuvre; la guêpe arrivée dans le guêpier, la porte à l'endroit qu'elle veut étendre. Suppoſons une voute commencée qu'elle veut élargir; elle ſe place à un des bouts de cette voute, contre lequel elle applique & preſſe ſa petite boule; celle-ci, qui eſt faite d'une eſpece de pâte molle, s'attache à la partie contre laquelle elle eſt preſſée. Auſſi-tôt on voit la mouche marcher à reculons *; à meſure qu'elle marche, elle laiſſe devant elle une portion de ſa boule. Cette portion eſt applatie, & n'eſt pourtant pas détachée du reſte; la guêpe tient ce reſte entre ſes deux premiéres jambes, pendant que les deux ſerres allongent, étendent & applatiſſent ce qu'elle en veut laiſſer & coller à chaque pas contre le bord de la bande ou du ceintre qu'elle ſe propoſe d'élargir. Qu'on imagine une pâte qui ſe laiſſe filer aiſément, ou un morceau de terre molle qu'on veut ajoûter autour du bord d'un vaſe de terre qu'on a deſſein d'élever, & on ſe fera une idée de la façon dont la guêpe travaille; ſes deux ſerres agiſſent comme feroient les deux premiers doigts du potier, qui colleroient une nouvelle bande de terre contre les bords du vaſe, qui l'allongeroient & l'applatiroient. * Pl. 16. fig. 1, 2 & 3. *d, d.* * Pl. 17. fig. 7.

ſont les gâteaux & les liens qui les ſuſpendent. Elles travaillent auſſi les cellules qui compoſent ces gâteaux, de la même façon que les feuilles qui forment l'enveloppe, mais elles font le tiſſu des cellules plus lâche, plus approchant du réſeau; au contraire, elles rendent le tiſſu des liens auſſi ſerré, auſſi compacte qu'il leur eſt poſſible. Ces liens ſont entiérement maſſifs, ils ont beſoin d'être forts.

Mais où les guêpes prennent-elles les filaments dont leur papier eſt compoſé, la matiére qui en fait le corps? L'hiſtoire de ces mouches n'a rien qui m'ait été caché plus long-temps: c'eſt un fait que j'ignorois encore, lorſque je lûs en 1719. à l'Aſſemblée publique de l'Académie des Sciences, la ſuite des obſervations qu'elles m'avoient permis de faire. J'avois eu beau ſuivre & étudier les guêpes dans toutes les circonſtances où j'avois ſoupçonné qu'elles alloient chercher des matériaux, je n'avois pu réuſſir à les ſurprendre pendant qu'elles s'en chargeoient. Les abeilles qui vont enlever aux fleurs le miel & la cire brute, les guêpes qui ſe poſent ſur certaines plantes & certains arbres pour recueillir le ſuc qui échappe, ſoit de leurs feuilles, ſoit de leurs branches ou de leurs tiges, n'avoient ſervi qu'à me dérouter. C'étoit ſur de pareilles plantes, ou ſur des plantes analogues, que je croyois les trouver arrachant des fibres pour en former leur papier. Lorſque je ne ſongeois plus à ſuivre ce genre de mouches une mere guêpe de l'eſpece de celles dont il s'agit actuellement, vint m'inſtruire de ce que j'avois cherché tant de fois inutilement. Elle ſe poſa auprès de moi ſur le chaſſis de ma fenêtre qui étoit ouverte. Je la vis reſter en repos dans un endroit d'où il ne paroiſſoit pas qu'elle pût tirer rien de fort ſucculent; pendant que le reſte de ſon corps étoit tranquille, je remarquai divers mouvements de ſa tête. Ma premiére idée fut que la guêpe détachoit du chaſſis de

quoi bâtir, & cette idée ſe trouva vraye : je l'obſervai avec attention, je vis qu'elle ſembloit ronger le bois, que ſes deux dents agiſſoient avec une extrême activité; elles coupoient des brins de bois très-fins. La guêpe n'avaloit point ce qu'elle avoit ainſi détaché, elle l'ajoûtoit à une petite maſſe de pareille matiére qu'elle avoit déja ramaſſée entre ſes jambes. Peu après elle changea de place, mais elle continua de ronger le bois, & d'ajoûter ce qu'elle en arrachoit, au petit amas déja fait. Après m'être aſſés aſſûré de ce travail, je pris la guêpe dans l'action même; je la trouvai chargée à peu-près de la quantité de matiére que ces mouches ont coûtume de porter au guêpier, elle n'en avoit pourtant pas encore formé une boule. Cette matiére n'étoit pas autant humectée qu'elle l'eſt quand l'inſecte la met en œuvre.

J'examinai cet amas de filaments, & il me parut que pour être parfaitement ſemblable aux boules que j'avois ôtées à des mouches prêtes à travailler, ou qui avoient commencé à travailler, il ne lui manquoit que d'être humecté, un peu pêtri & arrondi. Mais ce qui mérite ici que nous y faſſions attention, c'eſt que les petites parcelles ne reſſembloient pas à celles qui ont été détachées d'un morceau de bois par les dents d'un inſecte qui l'a rongé. Les fragments ſont alors une ſciûre, c'eſt-à-dire, de petits grains auſſi larges à peu-près que longs; au lieu que les parcelles ligneuſes enlevées par la guêpe, étoient de vrais filaments, de petits brins extrêmement déliés, quoiqu'ils euſſent ſouvent plus d'une ligne de longueur. Des brins de bois gros & courts, pareils à ceux de la ſciûre, n'accommoderoient pas nos guêpes, ils ſeroient peu propres à s'entrelacer. Pour faire un papier fin, il leur faut des filaments pareils à ceux du papier dont nous nous ſervons. Auſſi me fut-il permis d'obſerver une adreſſe de la guêpe, au moyen de laquelle elle ſe procuroit

des filaments ligneux: elle ne ſe contentoit pas de hacher le bois, ce qui ne lui eût donné que des morceaux courts, pareils à ceux de la ſciûre; avant que de le couper, elle le charpiſſoit, pour ainſi dire, elle preſſoit les fibres entre ſes ſerres, elle les tiroit en haut; par-là elle les écartoit les unes des autres, & ce n'étoit qu'après les avoir réduites en charpie, qu'elle les coupoit.

Outre qu'en obſervant la guêpe même, j'avois appris que c'étoit en cela que conſiſtoit ſa principale adreſſe, je m'en aſſûrai encore en imitant ſa manœuvre; avec un canif je ratiſſai le même morceau de bois qu'elle avoit ratiſſé avec ſes dents. D'abord je le frottai legérement avec la lame du canif, pour écarter les fibres les unes des autres, & je le frottai enſuite aſſés fort avec la même lame, pour les détacher. Je ramaſſai de la ſorte des filaments; je les comparai avec ceux dont la guêpe avoit fait amas, & je ne remarquai aucune différence entre les uns & les autres.

Quand on a une fois apperçû certaines ſingularités qui avoient échappé, on les retrouve à tout moment ſous ſes yeux, on eſt ſurpris de ce qu'on ne les avoit pas vûës plûtôt. Depuis que j'eus obſervé la guêpe qui détachoit du bois de ma fenêtre, j'ai été attentif à ſuivre les mouvements de celles qui s'appuyoient ſur le bois ſec, & j'ai eu beaucoup d'occaſions de me convaincre que les guêpes de toutes eſpeces y vont arracher les filaments dont elles ont beſoin pour faire leur papier, j'en ai vû & revû d'occupées à le ratiſſer avec leurs dents. Les vieux treillages des eſpaliers, les vieux chaſſis, les vielles portes & les vieux contrevents des fenêtres, ſont ſur-tout à leur goût; car il eſt à remarquer qu'elles ne travaillent que ſur le bois vieux & ſec, & qui a été pendant long temps expoſé aux injures de l'air. Il ne ſeroit pas facile de tirer les fibres du lin nouvellement arraché de terre; pour parvenir à les dégager, on le laiſſe roüir pendant du

temps, c'eſt-à dire, qu'on le tient ſous l'eau pendant pluſieurs ſemaines, après quoi on le fait ſécher. La premiére ſurface du bois qui a été expoſé pluſieurs années aux injures de l'air, a été tant de fois arroſée par la pluye, qu'elle ſe trouve dans l'état du lin roüi. Nos mouches en détachent ſans peine des filaments incomparablement plus fins que ceux qu'elles tireroient du bois qui auroit toûjours reſté à couvert. Auſſi quand les treillages des eſpaliers ont été peints, les guêpes ſe donnent bien de garde de les attaquer dans les endroits où la peinture s'eſt conſervée; mais ſi elle s'eſt écaillée quelque part, elles s'y arrêtent & en tirent des filaments.

La couleur dominante du papier du guêpier eſt blanchêâtre, d'un gris à peu-près cendré, couleur fort différente de celle du bois de chêne, & de celle des autres bois mis en œuvre dans nos appartements; mais la couleur de ce papier n'eſt nullement différente de celle que prennent les ſurfaces de ces mêmes bois, lorſqu'ils ont été long-temps expoſés à la pluye en dehors de nos maiſons. Qu'on approche des morceaux de papier de guêpes tout auprès de quelques vieux treillages ou de quelques vieux contrevents, & on s'aſſûrera par la comparaiſon, que la couleur des uns eſt la même que celle des autres. Tout bois expoſé à l'air, & toutes les parties du même bois expoſées à l'air, ne prennent pourtant pas les mêmes nuances; de-là viennent auſſi en partie, les variétés qui ſont entre les couleurs des différentes bandes de ce papier.

Ce n'eſt, au reſte, que parce que les guêpes ne trouvent pas mieux, qu'elles ratiſſent les ſurfaces des bois qui ont été mouillés, & qui ont ſéché à une infinité de repriſes. Elles s'accommoderoient plus volontiers de papier tout fait, ſi elles ſçavoient où en trouver : c'eſt ce que m'ont paru prouver des guêpes qui, à Paris, s'adonnerent à venir ronger le papier des carreaux de verre d'une

fenêtre auprès de laquelle étoit mon bureau. Le bruit que faiſoit une de ces mouches en coupant & arrachant le papier d'un carreau, m'a ſouvent diſtrait de mon travail, & m'a averti de la conſidérer dans l'action. Cette fenêtre étoit ſur le jardin, ſes papiers furent très-maltraités par pluſieurs guêpes qui venoient tour à tour les déchirer & les emporter.

Au reſte, la conſtruction du guêpier n'occupe qu'une aſſés petite partie des ouvriéres, les autres ont d'autres emplois: pour entendre en quoi ils conſiſtent & comment ils ſont diſtribués, il faut ſçavoir que les républiques des guêpes, comme celles des abeilles, ſont compoſées de trois ſortes de mouches, de fémelles *, de mâles *, & de guêpes ſans ſexe *. Ces derniéres répondent aux mouches qui font la plus nombreuſe partie des ſociétés d'abeilles, & que nous avons appellées *les Ouvriéres*. Le nombre des guêpes ſans ſexe ſurpaſſe auſſi beaucoup celui des fémelles & des mâles pris enſemble. Nous les avons nommées ailleurs *les Mulets*, quoiqu'elles n'ayent de commun avec les vrais mulets, que d'être incapables de contribuer à perpétuer leur eſpece, de ne ſervir en rien à la génération d'aucune des ſortes de guêpes. Nous continuërons encore de les déſigner par ce nom; celui d'ouvriéres ne leur ſeroit pas auſſi propre, qu'il l'eſt au commun des mouches à miel. Les plus grands travaux roulent cependant ſur les mulets, mais ils ne ſont pas ſeuls laborieux; car il n'en eſt pas parmi les guêpes comme parmi les abeilles, où les fémelles vivent en vrayes reines, paſſant leur vie à pondre, & à recevoir les hommages & les bons offices que leur rendent des mouches qui leur ſont dévouées au-delà de ce que l'on pourroit imaginer. Nous verrons qu'il n'y a point d'ouvrages que les meres guêpes ne ſçachent faire, & auxquels elles ne travaillent en certains temps. Si les guêpes nouvellement nées

* Pl. 14. fig. 5, 6 & 7,
* Fig. 3 & 4.
* Fig. 1 & 2.

nées avoient beſoin d'être inſtruites, elles le ſeroient par les exemples de leur mere. Les mâles ne ſont pas des travailleurs comparables aux mulets, mais ils ne menent pas une vie auſſi pareſſeuſe que celle des mâles des mouches à miel, ils cherchent à s'occuper dans l'intérieur du guêpier.

Quand un guêpier eſt compoſé de pluſieurs gâteaux, & qu'il eſt bien fourni d'habitants, comme le nombre des mulets y ſurpaſſe conſidérablement celui des autres mouches, ce ſont eux auſſi qui ſont chargés des plus grands travaux, & de ceux de différentes eſpeces; ce ſont eux alors qui bâtiſſent, qui nourriſſent les mâles, les fémelles, & même les petits. Excepté ceux qui ſont occupés à aller ramaſſer des matériaux pour étendre l'habitation & en fortifier les enceintes, & enſuite à les mettre en œuvre, les autres vont continuellement à la chaſſe. Les uns attrapent de vive force des inſectes, qu'ils portent quelquefois tout entiers au guêpier; mais plus ſouvent ils n'y en portent que le ventre; d'autres pillent les boutiques des Bouchers, d'où ils arrivent chargés de morceaux de viande plus gros que la moitié de leur corps; d'autres ravagent les fruits de nos jardins & de nos campagnes, ils les rongent, les ſuccent, & en rapportent le ſuc. Arrivés dans la ruche, ils font part de ce que leurs courſes leur ont produit, aux fémelles, aux mâles, & même à d'autres mulets qui, pour avoir été occupés dans l'intérieur, n'avoient pu aller chercher de quoi vivre. Pluſieurs guêpes s'aſſemblent autour du mulet qui vient d'arriver, & chacune prend ſa portion de ce qu'il apporte. Cela ſe fait de gré à gré, ſans combat, en voici une bonne preuve. Ceux qui, au lieu d'aller à la chaſſe, ſont tombés ſur des fruits, ne rapportent jamais rien de ſolide dans le guêpier, car ils n'y rapportent jamais ni fruits, ni portions de fruits. Ces mulets, qui ſemblent revenir à vuide, ne

laiſſent pourtant pas d'être en état de régaler leurs compagnes. J'en ai vû pluſieurs fois qui, après être entrés dans la ruche, ſe poſoient tranquillement ſur le deſſus du guêpier: là ils faiſoient ſortir de leur bouche une goutte de liqueur claire, qui étoit avidement ſuccée quelquefois par deux mouches dans le même inſtant; dès que cette goutte étoit bûë, le mulet en faiſoit ſortir une ſeconde, & quelquefois une troiſiéme, qui étoient auſſi diſtribuées à d'autres mouches.

Les mulets, quoique les plus laborieux, ſont les plus petits; ils ſont les plus vifs, les plus legers & les plus actifs; les fémelles ſont les plus groſſes & les plus peſantes, elles marchent plus lentement. Nous prouverons qu'il y a des temps où le guêpier n'en a qu'une ſeule, comme les ruches de mouches à miel n'ont qu'une ſeule mere; mais dans d'autres temps, on peut compter plus de trois cens fémelles dans un ſeul guêpier, au lieu que le nombre des fémelles eſt toûjours très-petit parmi les mouches à miel; s'il s'y en trouve quelquefois huit à dix, ce ne peut être que pendant peu de jours, & les trois cens meres guêpes peuvent vivre dans le guêpier pendant pluſieurs mois.

La groſſeur des mâles eſt moyenne, entre celle des mulets & celle des fémelles. Ces différences de groſſeur ſont ſi conſidérables dans le genre des guêpes qui bâtiſſent ſous terre, qu'elles ſuffiſent pour faire diſtinguer ces inſectes les uns des autres. J'ai peſé des mouches de ces trois ſortes; & ayant comparé leur poids, j'ai toûjours trouvé que deux mulets ne peſoient enſemble qu'un mâle; & qu'il falloit ſix mulets pour faire le poids d'une fémelle; auſſi paroiſſoient-elles d'une groſſeur monſtrueuſe par rapport aux mulets. Quoiqu'une fémelle peſe à peu-près autant que trois mâles, ceux-ci les égalent preſque en longueur, mais ils ſont beaucoup moins gros. Les mâles ſont encore aiſés à

reconnoître, parce qu'ils ont les antennes plus longues que celles des meres & des mulets, & parce qu'elles ſont recourbées par le bout. Depuis le corcelet juſqu'au bout du derriére, les meres & les mulets n'ont que ſix anneaux, & les mâles en ont ſept.

J'ai trouvé cette derniére différence conſtante dans les guêpes de différentes eſpeces; mais la différence de groſſeur n'eſt pas ſi conſidérable en toutes les eſpeces, que dans celle de nos guêpes ſoûterraines; la fémelle y eſt toûjours plus groſſe que le mâle, & le mâle plus gros que le mulet, mais non pas dans une ſi grande proportion.

Pendant les mois de Juin, Juillet, Août, & juſqu'au commencement de Septembre, les meres ſe tiennent dans l'intérieur du guêpier: on ne les voit guére voler à la campagne, qu'au commencement du Printemps, & dans les mois de Septembre & d'Octobre: dans les mois d'Eté elles ſont occupées à pondre, & ſur-tout à nourrir leurs petits: ce dernier travail leur donne de l'occupation de reſte; ſeules, elles n'y ſçauroient ſuffire. Un calcul fait cy-deſſus nous a appris qu'une ruche qui a tous ſes gâteaux, a quelquefois plus de ſeize mille cellules; entre toutes ces cellules, il n'y en a peut-être pas ſept à huit qui n'ayent ou un œuf, ou un ver, ou une nymphe: or les vers & les œufs mêmes demandent des ſoins.

Chaque œuf eſt ſeul dans ſa cellule; il eſt blanc, tranſparent, de figure oblongue, aſſés ſemblable en petit à un pignon de pomme de pin, à cela près qu'il eſt plus gros par un bout que par l'autre. Ceux des différentes ſortes de guêpes different en groſſeur comme les inſectes qui en doivent naître. Il y a des eſpeces de guêpes qui en pondent d'auſſi petits que la tête d'une petite épingle. Le bout de l'œuf le plus pointu, eſt le plus proche du fond de la cellule, & y eſt collé contre les parois, de façon qu'il eſt difficile

de l'arracher ſans le caſſer. Ces œufs mêmes quoique très-récemment pondus, ont beſoin d'être ſoignés: au moins ai-je vû une guêpe entrer pluſieurs fois le jour la tête la premiére dans chacune des cellules où il y en avoit un. Peut-être ſe contentent-elles d'examiner leur état, de s'aſſûrer ſi le ver eſt éclos ou prêt à éclorre; peut-être auſſi qu'elles les humectent d'un peu de liqueur. J'ai mieux vû quels ſont les ſecours qu'elles donnent aux vers qui en écloſent. Je ne ſçais pas ſi le ver change pluſieurs fois de peau, ni même s'il en change; ce que je ſçais, c'eſt que huit jours après que l'œuf a été mis dans la cellule, on y trouve un ver qui eſt conſidérablement plus gros que l'œuf n'étoit; ſa tête alors eſt reconnoiſſable; on y diſtingue déja deux ſerres placées comme celles dont nous avons vû les guêpes ſe ſervir à tant d'uſages. Ils continuent de croître juſqu'à devenir aſſés gros pour remplir entiérement leur cellule: quand ils ſont parvenus à une certaine groſſeur, leur tête eſt mieux formée, les ſerres deviennent plus brunes, & on diſtingue pluſieurs parties qui ſont autour de la bouche*; le reſte du corps de ces vers eſt tout blanc, ils n'ont aucun poil, ils ſont recouverts d'une peau molle.

* Pl. 17. fig. 11 & 12.

Ce ſont ces vers qui demandent les principaux ſoins des mouches qui ſe tiennent dans l'intérieur du guêpier; elles les nourriſſent comme les oiſeaux nourriſſent leurs petits, de temps en temps elles leur portent la becquée. C'eſt une choſe merveilleuſe que de voir l'activité avec laquelle une mere guêpe parcourt les unes après les autres les cellules d'un gâteau; elle fait entrer ſa tête aſſés avant dans celles dont les vers ſont petits; ce qui s'y paſſe eſt dérobé à l'obſervateur, mais il eſt aiſé d'en juger par ce qu'elles font dans les cellules dont les vers plus gros ſont prêts à ſe métamorphoſer. Ceux-ci plus forts, ſont moins tranquilles; ſouvent ils avancent leur tête hors de la cellule, & par de petits

bâillements ſemblent demander la becquée; on voit la guêpe la leur apporter; après qu'ils l'ont reçûë, ils reſtent tranquilles, ils ſe renfoncent pour quelques inſtants dans leur petite loge. Les guêpes de la groſſe eſpece, les frêlons, avant que de donner de la nourriture à leurs petits, leur preſſent un peu la tête entre leurs deux ſerres.

Au reſte les meres ne ſçauroient ſuffire ſeules à diſtribuer des aliments à tant de petits: très-ſouvent j'y ai vû les mulets occupés. Je ne ſçais ſi l'attention de ces mouches ne va pas juſqu'à proportionner la nourriture à la force des vers; j'en ai obſervé qui ne donnoient qu'une goutte de liqueur à ſuccer à des vers déja gros; & j'en ai obſervé qui donnoient à des vers encore plus gros des aliments ſolides. Une obſervation qui m'a été fournie par une guêpe du genre de celles qui attachent leur guêpier à des plantes ou à des arbuſtes, ſemble prouver qu'elles nourriſſent leurs petits à la façon des oiſeaux qui dégorgent, c'eſt-à-dire, de ceux qui avalent le grain, & le laiſſent un peu s'amollir, ſe digérer dans leur jabot, avant que de le faire paſſer dans le bec du jeune oiſeau qui l'attend. Je remarquai ſur un gâteau une mere guêpe qui rapportoit de ſa chaſſe un ventre d'inſecte: c'étoit un très-gros morceau; elle le fit entrer en partie dans ſa bouche, elle l'en fit ſortir, & cela à bien des repriſes, & parvint enfin à l'avaler tout entier. Dès que cela fut fait elle parcourut les cellules du gâteau les unes après les autres, & diſtribua aux différents vers des portions de ce qu'elle avoit fait paſſer dans ſon eſtomac, & qu'elle en dégorgeoit. Je vis des vers à qui elle en avoit laiſſé des morceaux ſi gros, qu'ils étoient à leur tour fort embarraſſés à les avaler; ils y parvinrent pourtant.

Entre les guêpiers que j'avois logés dans des ruches vitrées, il y en avoit quelques-uns dont j'avois emporté l'enveloppe en entier ou en partie, & ce ſont ceux qui m'ont

mis en état de voir ce qui ſe paſſe dans l'intérieur. Diverſes eſpeces de guêpes dont nous parlerons dans la ſuite, laiſſent toûjours leurs gâteaux à découvert; & rien n'eſt plus aiſé que de voir de celles-ci dans les inſtants où elles donnent de la nourriture à leurs petits.

Enfin, j'ai eu quelquefois des fragments de gâteaux pleins de gros vers; ces vers au défaut de la becquée de la mere qui leur manquoit, & qu'ils demandoient inutilement par des mouvements inquiets & par de frequents bâillements, ſucçoient avidement & avaloient ce que je mettois à portée de leur bouche. J'aurois pu leur tenir lieu de leurs meres nourrices, & les élever, pour ainſi dire, à la brochette, comme on éleve de petits oiſeaux. C'eſt une expérience qui méritoit d'être faite; elle l'a été avec ſuccès il y a déja quelques années; & ce qui paroîtra encore plus ſingulier, ç'a été par un écolier âgé d'environ douze ans: on en ſera pourtant moins ſurpris quand on ſçaura que ce jeune écolier étoit un petit-fils de M. le Chancelier, & un fils de M. le Comte de Châtelu; dans de telles familles les talents & le goût n'attendent pas l'âge ordinaire pour ſe montrer: le jeune Comte ayant eu en ſa poſſeſſion un gâteau plein de vers de guêpes, trouva plus de plaiſir à leur donner des becquées de miel, que le commun des écoliers n'en trouve à nourrir des oiſeaux: pluſieurs des vers dont il prit ſoin parvinrent à ſe transformer; le nombre de ceux qui périrent fut pourtant le plus grand; & il y a lieu de croire que ce fut plûtôt pour avoir trop mangé, que pour avoir jeûné.

* Pl. 17. fig. 11. Quand les vers * ſont devenus aſſés gros pour remplir leur cellule, ils ſont prêts à ſe métamorphoſer; ils n'ont plus beſoin de prendre de nourriture, ils ſe l'interdiſent eux-mêmes, & tout commerce avec les autres guêpes. Ils bouchent l'ouverture de leur cellule; ils lui font un

couvercle. Quelques vers le tiennent preſque plat, ce ſont ceux qui doivent être des mulets; d'autres le font convexe, & même allongent un peu les côtés de la cellule, en leur ajoûtant un bord de même matiére que le couvercle. Celui-ci, comme les coques des chenilles, eſt de ſoye; les vers le filent préciſément comme les chenilles filent leur coque, en ſe donnant les mêmes mouvements de tête. Le fil dont ils le forment eſt ſi fin, que je n'ai pu obſerver préciſément d'où ils le tirent, quoique j'aye quelquefois tenu à la main des gâteaux dont les vers travailloient à ſe fermer: il m'a pourtant paru qu'il venoit, comme celui des chenilles, d'un peu au-deſſous de la bouche. En moins de trois à quatre heures le couvercle d'une cellule eſt entiérement fait; j'ai ſouvent pris plaiſir à briſer de ceux qui étoient commencés, pour les faire refaire. Si on détruiſoit un couvercle fini depuis pluſieurs jours, l'expérience pourroit ne pas réuſſir, le ver qui auroit épuiſé ſa proviſion de ſoye, ſeroit hors d'état de filer. Ces couvercles ſont plus blancs que les parois extérieures des cellules.

Je n'ai pas d'obſervations aſſés préciſes ſur le nombre des jours qui ſe paſſent depuis que l'œuf a été pondu dans une des cellules de nos guêpiers ſoûterrains, juſqu'à ce que le ver la ferme; mais dans les guêpiers attachés à des arbuſtes, & dont les gâteaux ne ſont point cachés ſous une enveloppe, le ver m'a paru en état de clorre ſa cellule 20 à 21 jours après que l'œuf y avoit été dépoſé; & je ſçais que les vers des mêmes guêpes ne reſtent au plus que neuf jours dans les leurs après les avoir bouchées. Peu après que le ver s'eſt ainſi renfermé, il ſe transforme en une nymphe* à laquelle on trouve aiſément toutes les parties de la guêpe. Enfin, vers le huitiéme ou le neuviéme jour l'inſecte ſe dépouille de l'enveloppe mince qui tenoit ſes parties emmaillotées, & paroît ſous la forme de mouche. La guêpe dont

* Pl. 17. fig. 14, 15 & 16.

tous les membres ſont devenus libres, commence par faire uſage de ſes dents; elle s'en ſert pour ronger tout autour le couvercle qui la renfermoit; quand il a été ainſi détaché, elle le pouſſe ſans peine en dehors, & ſort. Les frêlons ou groſſes guêpes rongent d'abord leur couvercle par le milieu, & aggrandiſſent le trou juſqu'à ce qu'il puiſſe les laiſſer paſſer.

La guêpe qui vient de ſortir de ſa cellule, n'eſt différente de celles de ſon eſpece & de ſon ſexe, qu'en ce qu'elle eſt d'un jaune plus pâle, plus citron. Elle n'eſt pas long-temps ſans profiter de la nourriture que les autres apportent au guêpier; & dans ceux qui ſont ſans enveloppe, j'ai vû des mouches qui dès le même jour qu'elles s'étoient transformées, alloient à la campagne, & en rapportoient de la proye qu'elles diſtribuoient aux vers des cellules.

La cellule d'où eſt ſortie une jeune guêpe, ne reſte pas long-temps vacante; d'abord qu'elle a été abandonnée, une vieille guêpe travaille à la nettoyer, à la rendre propre à recevoir un nouvel œuf.

J'ai fait obſerver que le ver devient ſi gros lorſqu'il eſt prêt à fermer ſa cellule, qu'il la remplit preſque tout entiére. Pour avoir eu trop de confiance en ce que M. Maraldi avoit écrit ſur les abeilles; pour avoir cru ſur ſon témoignage avant que de l'avoir examiné, que la dépouille laiſſée par chacun de leurs vers, ſe trouve appliquée & bien tenduë ſur les parois de la cellule de cire, j'ai penſé & je l'ai imprimé il y a plus de 20 ans, que le ver qui ſe prépare à la premiére des métamorphoſes qui l'amene à être guêpe, laiſſoit auſſi ſa dépouille attachée contre les parois de la cellule. Mais mieux inſtruit à preſent, je dois dire que j'avois pris alors pour ſa peau une membrane de ſoye comme le couvercle, & filée par le ver pour tapiſſer les parois intérieures de

ſon

ſon logement. Il y a telle cellule de guêpe, comme nous l'avons fait obſerver dans celles des abeilles, où l'on trouve trois à quatre de ces tentures ou membranes de ſoye, les unes ſur les autres, & cela lorſque pluſieurs vers y ont pris ſucceſſivement leur croît; car chacun d'eux l'a tapiſſée une fois avant que de ſe métamorphoſer.

Mais les vers de mouches de différent ſexe, ne doivent être, ni ne ſont de même groſſeur; car la mouche, dès qu'elle eſt devenuë mouche, n'a plus à croître. Les mulets ſix fois plus petits que les fémelles, ne demandent donc que des logements ſix fois plus petits; leurs cellules le ſont auſſi à peu-près dans cette proportion. Quand nous avons dit que dans un quarré dont les côtés ſont d'un pouce & demi, il y a 49 cellules, nous entendions parler de celles des vers mulets. Le même quarré eſt rempli par bien moins de cellules de vers fémelles; ces derniéres ſont auſſi plus profondes que les autres, parce que les fémelles ſurpaſſent les mulets en longueur comme en groſſeur.

Non ſeulement il y a des cellules conſtruites uniquement pour les vers mulets, & d'autres pour les vers fémelles, & d'autres pour les vers mâles, il eſt encore à remarquer que les cellules des mulets ne ſont jamais mêlées avec celles des mâles ou des fémelles. Un gâteau eſt compoſé en entier de cellules à vers mulets; mais des cellules à vers fémelles, & de celles à vers mâles, ſe trouvent ſouvent dans le même gâteau; les uns & les autres vers parvenant à la même longueur, ont beſoin d'avoir des logements également profonds. Mais les cellules à vers mâles ſont plus étroites que celles à vers fémelles, parce que ceux-là ne deviennent jamais auſſi gros que ceux-ci. J'ai ſouvent ouvert des cellules dont les guêpes étoient prêtes à ſortir, & j'ai toûjours trouvé ou des mâles ou des fémelles dans celles où je comptois trouver des unes ou

des autres. La différence de grandeur entre les cellules à vers mulets, & les cellules à vers fémelles, eſt extrêmement ſenſible, elle eſt frappante : auſſi ces différentes cellules s'ajuſteroient mal enſemble dans le même gâteau.

Cet amas de gâteaux, les liens qui les tiennent ſuſpendus, l'enveloppe qui les couvre, en un mot tout l'édifice des guêpes, eſt un ouvrage de quelques mois, & ne doit ſervir qu'une année. Cette habitation ſi peuplée pendant l'Eté, eſt preſque deſerte en Hiver, & eſt entiérement abandonnée au Printemps : il n'y reſte pas une ſeule mouche. Nous parlerons bien-tôt des nouveaux établiſſements que font au Printemps celles qui ont réſiſté à la rude ſaiſon ; mais une remarque que nous faiſons d'avance ſur ce qui contribuë le plus à leurs progrès, & une des remarques des plus ſinguliéres que nous fourniſſe l'Hiſtoire de ces Inſectes, c'eſt que les gâteaux qui ſont faits les premiers * ne ſont abſolument compoſés que de cellules où peuvent croître des vers mulets. La république dont les fondements viennent d'être jettés, a beſoin de travailleurs ; ce ſont eux qui naiſſent les premiers. A peine une cellule eſt-elle finie, & ſouvent elle n'eſt pas encore à moitié élevée, qu'un œuf de ver mulet y eſt dépoſé. Il en eſt plus aiſé à la mere, malgré ſa groſſeur, de mettre l'œuf près du fond de la cellule. De 14 à 15 gâteaux renfermés ſous une enveloppe commune, il n'y a quelquefois que les quatre à cinq derniers qui ſoient compoſés de cellules à fémelles * & de celles à mâles ; ainſi avant que les fémelles & les mâles puiſſent prendre l'eſſor, le guêpier s'eſt peuplé de pluſieurs milliers de mulets.

* Pl. 15. fig. 1. *g g, h h, i i, k k,* &c.

* *o o, n n, m m.*

Mais les mulets qui naiſſent les premiers, périſſent auſſi les premiers. Quelque ſoin que j'aye apporté à bien couvrir mes ruches, je n'en ai pas trouvé un ſeul en vie à la fin d'un Hiver doux ; je les ai vû périr preſque tous dès les premiéres gelées. Les anciens Naturaliſtes de qui nous

pourrions tirer de bonnes obſervations, ſi malheureuſement elles ne ſe trouvoient confonduës avec d'autres ſouvent plus qu'incertaines, ont auſſi remarqué qu'il y a des guêpes qui ne vivent qu'un an, & d'autres qui en vivent deux. Ariſtote appelle les premiéres *Operarii ;* ce ſont auſſi nos laborieux mulets, & les autres *Matrices,* qui ſont nos fémelles.

Ces fémelles plus fortes, & deſtinées à perpétuer l'eſpece, ſoûtiennent mieux l'Hiver: heureuſement pour nous néantmoins qu'il en périt la plus grande partie, ſans quoi nous ne pourrions avoir aſſés de fruits pour nourrir ces inſectes ſi prodigieuſement féconds. A peine à la fin de l'Hiver en étoit-il reſté une douzaine en vie dans chaque ruche ; pluſieurs centaines y étoient mortes : peut-être pourtant y en eût-il eu un plus grand nombre de ſauvées, ſi les guêpiers euſſent été cachés ſous terre, comme ils le ſont naturellement.

Ces fémelles qui ont ſoûtenu l'Hiver, ſont deſtinées à conſerver leur eſpece. Chacune d'elles devient la fondatrice d'une république dont elle eſt la mere dans le ſens propre. Les établiſſements qu'elles forment, ſont bien éloignés de nous être auſſi utiles que ceux des mouches à miel ; ils ne nous ſont que nuiſibles : nous ne pouvons pourtant nous empêcher de reconnoître qu'en eux-mêmes ils ont quelque choſe de plus grand. Si la gloire eſt connuë parmi les inſectes, ſi la ſolide gloire parmi eux, comme parmi nous, ſe meſure par les difficultés ſurmontées pour venir à bout d'entrepriſes utiles à leur eſpece, chaque mere guêpe eſt une héroïne à laquelle une mere abeille ſi reſpectée de ſes ſujets, n'eſt nullement comparable. Quand celle-ci part de la ruche où elle eſt née, pour devenir ſouveraine ailleurs, elle eſt accompagnée de pluſieurs milliers d'ouvriéres très-induſtrieuſes, très-laborieuſes, & prêtes à exécuter

tous les ouvrages néceſſaires au nouvel établiſſement; au lieu que la mere guêpe, qui n'a pas une ſeule ouvriére à ſa diſpoſition, puiſque nous avons vû que l'Hiver fait périr tous les mulets; au lieu, dis-je, que la mere guêpe entreprend ſeule de jetter les fondements de ſa nouvelle république. C'eſt à elle à trouver ou à creuſer ſous terre un trou, à y bâtir des cellules propres à recevoir ſes œufs, à nourrir les vers qui écloſent de ceux-ci. Mais ſi elle eſt flatée par le plaiſir d'exécuter quelque choſe de grand, & ſi elle prévoit le ſuccès de ſes travaux, elle doit être bien ſoûtenuë par l'eſpérance. Dès que quelques-uns des vers auxquels elle a donné naiſſance, ſe ſeront transformés en mouches, elle ſera ſecondée par celles-ci dans les ouvrages de toute eſpece. A meſure que le nombre des mulets croîtra, ils multiplieront journellement le nombre des cellules où doivent être dépoſés les œufs qu'elle eſt preſſée de pondre; ils ſe chargeront des ſoins exigés par les vers qui en éclorront; ceux-ci à leur tour deviendront aîlés, & en état de travailler. Enfin, cette mere guêpe qui au Printemps ſe trouvoit ſeule & ſans habitation, qui ſeule étoit chargée de tout faire, en Automne aura à ſon ſervice autant de mouches qu'en a la mere abeille d'une ruche très-peuplée, & aura pour domicile un édifice qui, par la quantité des ouvrages faits pour donner des logements commodes & à l'abri des injures de l'air, peut le diſputer à la ruche la mieux fournie de gâteaux de cire.

La preuve la moins équivoque & la plus ſimple, que chaque guêpier ſoûterrain doit ſon origine à une ſeule & même mere, comme nous venons de l'aſſûrer; qu'elle étoit ſeule quand elle en a jetté les premiers fondements, ſeroit d'en avoir déterré un pendant qu'il n'avoit que quelques-unes des cellules du premier gâteau, & pour toutes mouches que la mere par laquelle je prétends que

les premiéres cellules ont été bâties. Cette preuve me manque par rapport aux guêpiers dont je parle; mais des guêpiers d'une autre eſpece me l'ont fournie. L'analogie demande que nous jugions de l'origine des uns, ſur ce que nous ſçavons de celle des autres, & un concours d'autres preuves acheve de démontrer que nous le devons. Vers la fin d'Août, temps où les nouvelles meres ſont prêtes à naître dans les guêpiers, & où il peut y en avoir pluſieurs de nées, je fis périr par l'odeur du ſoufre toutes les mouches d'un de ceux que je tenois en ruche. Après les avoir examinées une à une, je ne trouvai parmi elles que deux ou trois meres; & j'y en euſſe trouvé plus de deux à trois cens, ſi j'euſſe attendu quelques ſemaines ou un mois à faire cette cruelle opération. Il y a donc tout lieu de croire que deux des meres étoient ſurnumeraires, qu'elles ne s'étoient transformées que depuis peu de jours, & qu'une des trois étoit celle qui avoit donné naiſſance à tant de milliers de mulets dont le guêpier étoit alors peuplé.

Nous avons déja dit plus d'une fois que les mulets périſſent tous avant la fin de l'Hiver; il n'y a pas d'apparence qu'il y en ait quelques-uns qui pouſſent leur vie plus loin. Dans les beaux jours du Printemps j'ai vû ordinairement voler des meres, lorſque j'ai cherché à en voir, & dans la même ſaiſon, je n'ai jamais pu appercevoir un mulet: eux ſeuls pourtant ſeroient capables d'aider la mere dans ſes travaux. Je ne ſuis pas auſſi certain qu'il n'y ait pas quelques mâles qui réſiſtent à l'Hiver; mais ils ſeroient une foible reſſource pour la mere; quoiqu'ils ne ſoient pas auſſi pareſſeux que les mâles des abeilles, ils ne paroiſſent pas être au fait du travail le plus important, de celui de bâtir. Je n'en ai jamais vû aucun occupé à conſtruire des cellules ou à fortifier l'enveloppe du guêpier, & je n'en ai jamais trouvé dans les guêpiers que vers la fin d'Août.

Ils ne s'employent, pour ainſi dire, qu'aux menus ouvrages, comme de tenir le guêpier net, d'en emporter les ordures, & ſur-tout les corps morts. Ces corps morts ſont de lourds fardeaux pour eux, & des plus peſants qu'ils ayent à tranſporter; deux mâles joignent quelquefois leurs forces pour en traîner un: cette beſogne ne les regarde pourtant pas ſeuls, les mulets s'en chargent auſſi. Quand le cadavre paroît trop peſant à la mouche qui ſe trouve ſeule, elle lui coupe la tête, & le tranſporte à deux fois.

Si on vouloit ſuppoſer que deux ou trois fémelles s'aſſocient pour jetter enſemble les fondements d'un même nid, on n'imagineroit rien de propre à les ſoulager chacune en particulier. Outre que ces aſſociations entre fémelles ne ſont nullement ſelon le génie des inſectes, c'eſt qu'il n'y auroit rien à gagner pour elles que le plaiſir d'être enſemble, & qui ſeul peut n'en être pas un. Chacune ſuffit à peine à conſtruire les premiéres cellules néceſſaires pour loger ſes propres œufs, & aux ſoins qu'exigent ces œufs & les vers qui en naiſſent; elles ſeroient donc hors d'état de s'entr'aider, & pourroient s'embarraſſer; en cas qu'il y ait des places meilleures que les autres pour les œufs, chaque mere voudroit les donner aux ſiens.

Mais il y a des guêpiers qu'il eſt bien plus facile de ſuivre dès leur origine, que ceux qui ſont toûjours cachés ſous terre: ils ne ſont compoſés quelquefois que d'un gâteau * qui n'a point d'enveloppe, & qui eſt arrêté contre la tige de quelque plante, ou contre une branche de quelque arbuſte. Dans un très-grand nombre de ces nids qui ſe ſont offerts à mes yeux en différents temps, j'en trouvai un, il y a bien des années, qui n'avoit encore que cinq à ſix cellules; j'en ai déja fait mention dans le Mémoire imprimé en 1719; j'ai négligé d'y dire qu'il étoit attaché à une tige de gramen; que lorſque je le trouvai à la

* Mem. 7. pl. 25. fig. 1, 2 & 6.

campagne, la guêpe qui avoit conſtruit ce qu'il y avoit de fait, étoit deſſus, & que je réuſſis à l'emporter dans mon jardin à Charenton, ſur ſon nid même. J'attachai la tige à laquelle il tenoit, contre celle d'une autre plante de même eſpece; il étoit auſſi peu avancé que je pouvois le deſirer; aucune de ſes cinq à ſix cellules n'avoit encore ſon œuf. Je pris plaiſir pendant plus de ſix ſemaines à obſerver ce petit gâteau, dont le nombre de cellules augmentoit peu-à-peu: dans les premiers temps, toutes les fois que je l'obſervai, je n'y vis qu'une ſeule & même guêpe; elle ne l'abandonnoit que pendant quelques quarts d'heure, de fois à autre, pour aller chercher des matériaux propres à l'étendre, & par la ſuite, de la nourriture à ſes vers. Les premiers œufs ne parurent que plus de quinze jours après que j'eus commencé à ſuivre le gâteau; enfin, je vis groſſir les vers ſortis des œufs, & je les vis fermer leurs cellules: la guêpe n'eut de compagne que quand le premier ver ſe fut transformé en mouche. A meſure que croiſſoit le nombre des cellules débouchées, je voyois augmenter le nombre des guêpes, & le gâteau acqueroit plus vîte des augmentations d'étenduë, la quantité des ouvriers ſe multiplioit; à la fin de l'Eté cette petite république avoit plus de ſoixante mouches. Les guêpes de cette claſſe ne ſont pas auſſi fécondes que celles des autres; il en étoit péri pluſieurs qui, comme les vivantes, étoient nées d'une même mere.

Quand la mere guêpe commence au Printemps, à bâtir ſous terre un guêpier qui par la ſuite ſera peuplé de tant de milliers de mouches auxquelles elle donnera naiſſance, elle n'a plus beſoin d'avoir de commerce avec les mâles; elle a été fécondée dès le mois de Septembre ou celui d'Octobre. Dans le nid même où elle eſt née, des mâles ſont nés à peu-près en même temps qu'elle; car les fémelles & les mâles paroiſſent dans chaque guêpier en même temps,

& le nombre des unes eſt à peu-près égal à celui des autres; il y a pluſieurs centaines de ceux-ci, & environ autant de centaines de celles-là. Ce qui ſe paſſe entre ces mouches de différent ſexe, a dû être un myſtére tant qu'on les a laiſſées dans leurs habitations ſoûterraines. Mais le voile épais qui dérobe des actions ſecrettes, a été levé quand le guêpier a été entouré de verre de toutes parts. Heureuſement même qu'elles n'aiment pas à ſe tenir conſtamment dans ſon intérieur. Les fémelles & les mâles ſe rendoient volontiers ſur l'enveloppe, ſur-tout vers la mi-Octobre, & s'y tenoient lorſqu'elle étoit échauffée par les rayons du Soleil: ce fut alors que je pus voir que leur accouplement s'accomplit à peu-près comme celui des autres mouches. Il s'en faut bien que ces mâles ne ſoient auſſi froids que ceux des abeilles. Auſſi huit à neuf cens mâles n'ont pas été accordés à une mere guêpe, comme ils l'ont été à une mere abeille. C'eſt donc vers la mi-Octobre que j'ai quelquefois vû le mâle guêpe qui étoit en amour, marcher avec vîteſſe ſur l'extérieur du guêpier, &, pour ainſi dire, avec un air inquiet, allant en avant, & retournant enſuite bruſquement ſur ſes pas: la partie propre à féconder la fémelle, qui eſt ordinairement cachée dans ſon corps, en étoit preſque toute dehors: lorſqu'il en appercevoit une, il couroit vers elle, & même quelquefois il voloit deſſus avec agilité; il ſe plaçoit ſur ſon dos de façon que le bout de ſon corps alloit un peu par-delà le corps de la fémelle, & tentoit tout ce qui étoit en lui pour conſommer l'œuvre.

Les mâles des guêpes ont de commun avec les mâles des abeilles, de n'être point armés d'aiguillon. Dans ceux de nos guêpes ſoûterraines, la partie qui en occupe la place, eſt d'une figure ſinguliére. Si on preſſe le ventre de l'inſecte, on fait ſortir cette partie * comme on feroit

* Pl. 16. fig. 4, 5, 6 & 7. g.

ſeroit ſortir l'aiguillon, elle eſt brune & écailleuſe comme lui; on ne ſçauroit la comparer à rien de plus reſſemblant qu'à une petite cuillier à cuilleron rond, tel que celui des cuilliers à pot. Le manche de cette petite cuillier * eſt rond, dans toute ſa longueur regne un canal * qui s'élargit où commence la convexité du cuilleron; là ce canal forme une plus grande cavité, une eſpece de réſervoir. Si on le preſſe près de ſon origine, ou vers le commencement du manche, on voit une petite partie blanche qui ſort de cette cavité. Près de la racine, près du bout de ce manche, il y a deux petits corps longs * & tortueux, que l'on prendra, ſi l'on veut, pour les vaiſſeaux ſpermatiques ou pour les teſticules. On ne peut au plus avoir que des conjectures ſur l'uſage de ſi petites parties; mais il eſt plus ſûr que la cuillier avec ſon manche, eſt celle qui caractériſe le mâle.

* Pl. 16. *fig.* 9. *l.*
* Fig. 6. *e k.*
* Fig. 5. *i, i.*

Outre la partie qui a la forme de cuillier, le mâle en a encore deux * qui lui ſont particuliéres; elles ſont auſſi de matiére écailleuſe, brunes & peu ſenſibles dans les actions ordinaires de l'inſecte, quoiqu'elles ſoient aſſés groſſes; elles ont plus de longueur chacune qu'un des anneaux; elles ſont au bout du dernier, ou, ſi l'on veut, elles compoſent enſemble le dernier anneau qui eſt écailleux. Ces deux parties ſemblent unies, elles s'écartent cependant l'une de l'autre, comme les deux branches d'une pince. Dans le tendre accès le mâle les entr'ouvre, & ſaiſit entr'elles le bout du derriére de la fémelle, le prenant alternativement & à diverſes repriſes d'un côté & d'autre: ce ſont là les premiers préludes amoureux. C'eſt entre les deux branches de cette pince * qu'eſt préciſément placée la partie faite en cuillier. Après les premiers préludes, le mâle tâche d'inſérer ſa cuillier dans un trou qui eſt au-deſſous de la baſe de l'aiguillon de la fémelle. Je ne ſçais ſi j'ai vû l'accouplement complet, mais toutes les fois que j'ai

* *f, f.*
* Fig. 6 & 7.

obſervé ce petit manege, le cuilleron eſt entré ſeul, & il eſt peu reſté: la fémelle ſembloit faire quelque réſiſtance, elle marchoit même, quoique lentement. Je ne ſçais auſſi s'il y a de plus longs accouplements, il ſuffit qu'il y en ait.

Si l'on ouvre le corps des fémelles, on le trouve preſque toûjours plein * de petits corps oblongs qu'on ne ſçauroit prendre que pour leurs œufs; ils ont la figure de ceux qu'elles dépoſent dans leurs cellules; ils n'en different que par la groſſeur: on peut même les reconnoître dans celles qui viennent de ſortir de leur cellule pour la premiére fois, qui ne ſont, pour ainſi dire, guêpes, que depuis un inſtant; mais ils y ſont beaucoup plus petits, moins oblongs, alors ce ne ſont preſque que des points ronds.

* Pl. 17. fig. 9.

Les fémelles ont, comme les mulets, un aiguillon; les mâles ſeuls en ſont dépourvûs. Les anciens Naturaliſtes ont auſſi écrit qu'il manquoit à celles qu'ils ont appellées *Matrices;* d'où il ſemble qu'ils auroient donné ce nom aux mâles, cependant ils ont dit que les *Matrices* ſont plus groſſes que toutes les autres, & les mâles ſont moins gros que les fémelles. Il réſulte de-là, & de pluſieurs autres faits dont il eſt inutile de parler, que leurs obſervations ſur les guêpes ſont fort incertaines. Moufet prétend malgré ce qu'en ont rapporté les Anciens, que toutes les guêpes ont un aiguillon, qu'ayant fait périr un guêpier avec de l'eau bouillante, il leur en trouva un à toutes: apparemment qu'il les fit périr avant que les vers qui deviennent des mâles euſſent ſubi leurs deux transformations.

L'aiguillon des meres eſt ſemblable à celui des mulets, mais bien plus long & bien plus gros; la piquûre en eſt peut-être auſſi plus ſenſible. Je n'ai pas cru en devoir faire l'épreuve: je l'ai faite plus ſouvent que je ne l'euſſe voulu des piquûres des guêpes mulets; elles ſont plus douloureuſes

que celles des abeilles: la violente cuiſſon dont elles ſont ſuivies, eſt produite par une liqueur veneneuſe, très-limpide, introduite dans la playe. Mais c'eſt ce qui a été expliqué & prouvé d'avance *, lorſque nous avons parlé des aiguillons des abeilles, auſſi ne devons-nous pas nous y arrêter actuellement.

* *Tome V. Mém. 7.*

La paix ne regne pas toûjours dans les républiques de guêpes; il y a ſouvent des combats de mulet contre mulet, & de mulet contre mâle: ces derniers, quoique plus grands, ſont plus foibles ou plus lâches; après avoir un peu tenu ils prennent la fuite. En général les combats y vont rarement à mort: j'ai pourtant vû quelquefois le mâle tué par le mulet. Nos guêpes ſont moins meurtriéres que les abeilles: elles ne traitent pas ſi mal leurs mâles, que les autres traitent les faux-bourdons de leurs ruches; quand elles les combattent, c'eſt plus bravement, à partie égale.

Vers le commencement d'Octobre il ſe fait dans chaque guêpier un ſingulier & cruel changement de ſcene. Les guêpes alors ceſſent de ſonger à nourrir leurs petits; elles ſont pis: de meres ou nourrices ſi tendres, elles deviennent des marâtres impitoiables; elles arrachent des cellules les vers qui ne les ont point encore fermées, elles les portent hors du guêpier: c'eſt alors la grande occupation des mulets & des mâles. Je ne ſçais ſi les meres y travaillent auſſi, je ne les ai pas vû ſe prêter à ces barbares expéditions. Ce n'eſt point au reſte à une ſeule eſpece de vers que nos guêpes s'attachent, comme les abeilles qui, en certains temps, détruiſent les vers faux-bourdons, rien n'eſt ici épargné: le mulet arrache indifféremment les vers mulets de leurs cellules, le mâle arrache les vers mâles, & même les ronge un peu au-deſſous de la tête; le maſſacre eſt général. Tâcherons-nous de deviner la raiſon de cette barbarie apparente! Eſt-ce qu'elles veulent faire périr des petits qu'elles ne

croyent pas pouvoir nourrir, ou qu'elles jugent ne pouvoir venir à bien, à cauſe des froids dont ils ſont menacés, & auxquels les guêpes les plus fortes ont peine à réſiſter ; car le froid les étonne toutes extrêmement. Les premiers jours de gelée blanche, elles ne ſortent que quand le Soleil a un peu échauffé l'air. Quand la chaleur commence à ſe faire ſentir, les meres quittent le dedans du guêpier, & s'attrouppent ſur ſon enveloppe ou auprès de cette enveloppe; elles ſe mettent en tas les unes ſur les autres & s'y tiennent parfaitement tranquilles. Lorſque le froid devient plus grand, elles n'ont pas même la force de donner la chaſſe aux mouches communes qui entrent dans leur guêpier; le froid les fait enfin périr. Il n'y a, comme nous l'avons dit, que quelques meres qui réchappent: celles-ci paſſent tout l'Hiver ſans manger, car elles ne reſſemblent pas aux abeilles qui font des proviſions; en euſſent-elles de faites, elles n'en profiteroient pas: j'ai ſouvent mis dans leur guêpier du ſucre, du miel & d'autres mets qu'elles cherchent pendant l'Eté, en Hiver elles n'y touchoient pas.

En toute ſaiſon, les jours de pluye continuelle & les jours de grand vent retiennent nos guêpes dans le guêpier, elles ne ſortent point; par conſéquent il faut que tout faſſe diette, les vers comme les meres, car elles n'ont rien en proviſion. Elles ſont auſſi plus foibles dans les jours pluvieux, & après des jours de pluye, leurs excréments ſont liquides comme de l'eau.

Toutes celles que j'ai vû revenir de la campagne dans le mois d'Octobre, avoient à leur bouche une goutte de liqueur qu'elles rapportoient au défaut de nourriture plus ſolide: les mouches communes ſont alors plus rares à la campagne, & les guêpes moins vigoureuſes pour les attaquer. Dans cette ſaiſon, je les ai vû laiſſer entrer paiſiblement dans leur ruche des mouches de différentes eſpeces.

Les ſoûterrains habités par nos guêpes, prouvent qu'elles ſont naturellement grandes mineuſes, qu'elles percent & remuent la terre avec habileté : peut-être profitent-elles des trous que les taupes ont ouverts; mais il leur reſte toûjours beaucoup de terre à enlever pour donner à ces trous plus de 14 à 15 pouces de diametre, ce que la groſſeur du nid exige ſouvent. Si on bouche l'ouverture d'un de ces trous avec de la terre rapportée, comme je l'ai fait pluſieurs fois, elles ne reſtent pas long-temps priſonniéres; en peu d'heures elles percent cette nouvelle terre, & la tranſportent ailleurs: pour la détacher & la tranſporter, elles ſe ſervent de leurs deux dents.

Ariſtote & Pline prétendent que lorſqu'elles ont perdu leurs chefs, elles vont habiter des lieux élevés; que c'eſt alors qu'on les voit bâtir des nids ſur des arbres ou dans des greniers. Mais ce fait ne doit-il point être ajoûté au nombre de ceux que les anciens nous ont tranſmis avant que de les avoir aſſés avérés! Je ne ſçais ſi par leurs chefs, ils entendoient les fémelles ou les mâles; mais je ſçais que dans quelque deſordre qu'on ait mis leur nid, les guêpes ne l'abandonnent point; & il n'y a guére d'apparence que pour marquer leur regret de la perte de ces chefs, elles quittent leur premiére habitation pour aller en établir une nouvelle dans un terrain ſi différent de celui qu'elles choiſiſſent naturellement. Je croirois plus volontiers que lorſque la mere périt dans un guêpier qui n'en a qu'une ſeule, & dont le nombre des gâteaux n'eſt pas conſidérable, & ſur-tout lorſqu'aucun de ceux-ci n'a dans ſes cellules des vers qui doivent devenir des fémelles, alors les ouvriéres ou mulets abandonnent le nid, ils ſont dégoûtés de tout travail, comme le ſont les abeilles en pareil cas; mais il n'eſt nullement à préſumer qu'ils faſſent des tentatives pour établir une nouvelle ſociété qui ne pourroit aller qu'en dépériſſant. Si je n'ai pas

tenté d'expériences propres à prouver ce fait, j'ai eu au moins des obſervations qui y ſuppléent en quelque ſorte: j'ai eu un nid de frêlons peu peuplé, qui de jour en jour le devint moins: je pouvois compter ſes mouches chaque ſoir, c'eſt-à-dire, à l'heure où elles étoient toutes de retour de la campagne: il étoit à découvert, & attaché contre ma fenêtre en dehors. Lorſque je l'y tranſportai & plaçai, la mere étoit apparemment en courſe, & après ſon retour, elle ne ſçut où le retrouver: je ne pus découvrir aucune fémelle parmi les mouches qui étoient reſtées à ce nid; auſſi fut-il entiérement abandonné au bout de huit à dix jours: il le fut même par les frêlons qui s'y étoient transformés depuis que je l'avois placé à portée d'être obſervé.

## *EXPLICATION DES FIGURES DU SIXIE'ME ME'MOIRE.*

### PLANCHE XIV.

LES Figures 1 & 2 repréſentent deux guêpes de l'eſpece de celles qui conſtruiſent ſous terre de très grands guêpiers. L'une & l'autre ſont des guêpes ſans ſexe ou de celles que j'ai nommées mulets. Entre les mulets du même guêpier, il y en a de plus petits que les autres; celui de la figure 1 eſt ici plus grand que celui de la figure 2.

Les Figures 3 & 4 ſont celles de deux guêpes mâles priſes du guêpier où ſe trouvoient les guêpes mulets des figures 1 & 2. Entre ces mâles il y en a de deux grandeurs différentes, celui de la figure 3 eſt un de ceux de la petite taille.

Les Figures 5, 6 & 7 ſont toutes trois voir une guêpe fémelle du même guêpier que les guêpes précédentes;

elle a les aîles écartées du corps, fig. 5, comme lorſqu'elle vole; elle les a moins écartées, figure 6; les ſupérieures y ſont pliées. Elle eſt vûë par-deſſus dans ces deux figures, & par-deſſous, figure 7.

La Figure 8 eſt celle d'une guêpe de Saint-Dominique, dont les aîles ſupérieures ſont pliées en deux. Le jaune de ſes anneaux eſt pâle, & partagé par des bandes nuées de couleur caffé. La plus grande partie du corcelet & l'antérieure, eſt caffé, le reſte eſt jaune & coupé par trois bandes d'un beau noir. Le derriére de la tête eſt noir, le reſte eſt jaune & les yeux ſont caffé. La premiére partie des jambes eſt d'un brun preſque noir, & le reſte jaune; les jambes poſtérieures vers le milieu de leur longueur, ont pourtant encore du noir.

La Figure 9 nous montre une autre guêpe de Saint-Dominique, ayant ſes aîles ſupérieures dépliées, parce qu'elle ſe diſpoſe à en faire uſage. Le fond de ſa couleur eſt olive; entre ſes anneaux, les uns ont un étroit bordé brun, & les autres l'ont noir. Quelques traits noirs ſe trouvent auſſi ſur le corcelet, & il y en a un qui ſuit le contour de chaque œil.

La Figure 10 fait voir par-deſſous la guêpe qui eſt vûë par-deſſus dans la figure 9.

La Figure 11 repréſente un guêpier qui avoit été conſtruit ſous terre par des guêpes telles que celles des figures 1 & 2. Sa grandeur a été réduite; ſon grand diametre *P B*, le vertical avoit plus de douze pouces. On ne voit ici que le dehors de ce guêpier, que la couche extérieure de ſon enveloppe. Le trou qui eſt en *E*, eſt la porte par laquelle les guêpes entroient dans le guêpier; & celui qui eſt en *S*, eſt la porte par laquelle elles en ſortoient. *f*, eſt une des feuilles dont l'enveloppe eſt compoſée, qui a été détachée en grande partie & ôtée de ſa place.

La Figure 12 eſt celle d'une guêpe d'une très-petite eſpece, & différente de l'eſpece de celles qui conſtruiſent des nids pareils à celui de la figure précédente.

## PLANCHE XV.

La Figure 1 repréſente un guêpier de ceux qui ſont conſtruits ſous terre, comme celui de la planche précédente, figure 11, mais d'une forme un peu différente. Il a été ouvert. L'enveloppe a été coupée net avec des ciſeaux tout autour, & la partie qui étoit en devant a été enſuite emportée. L'intérieur eſt occupé ſeulement par huit gâteaux; le nombre en eût été plus grand, ſi on y en eût mis autant qu'il y en a dans quelques guêpiers. Les cinq premiers gâteaux *g g, h h, i i, k k, l l,* ſont compoſés de cellules plus courtes que celles des trois derniers, *m e m e, n e n e, o o.* C'eſt dans les derniers gâteaux que les vers qui doivent devenir des fémelles ou des mâles, prennent leur accroiſſement; & ceux qui doivent ſe transformer en mulets, croiſſent dans les autres. On n'a point mis de lettres aux liens qui ſe trouvent entre deux gâteaux, & qui y font une colomnade, ils ſont aſſés aiſés à reconnoître, ils ſervent à ſuſpendre le gâteau inférieur au ſupérieur.

La coupe de l'enveloppe du nid eſt très-reconnoiſſable; on voit qu'elle eſt pleine de cavités, qui ſont formées par les vuides que laiſſent entr'elles les petites feuilles de papier. *m a, m a; n a, n a,* marquent l'épaiſſeur de l'enveloppe. Entre *a* & *e, a* & *e,* & de même entre tous les gâteaux, & l'enveloppe, regne un vuide qui donne des chemins commodes aux guêpes pour ſe rendre entre les gâteaux.

La Figure 2 montre une portion de la ſurface extérieure du guêpier, & fait voir que cette ſurface a quelqu'air d'une rocaille.

La

La Figure 3 eſt celle d'une de ces piéces en forme de coquille, qui poſées les unes au bout des autres, & les unes ſur les autres, compoſent l'enveloppe du guêpier; elles ſont comme autant de différents ceintres. On doit y remarquer différentes bandes concentriques qui ont été faites en entier les unes après les autres, & de la largeur à peu-près qu'elles ont ici.

La Figure 4 fait voir en même temps la coupe d'une portion d'enveloppe de nid, & le deſſus de cette portion, mais dans des proportions plus petites que les naturelles. *d d*, coupe de l'enveloppe du nid. *c, c, c*, différentes piéces de papier en forme de coquille, qui ſont à la ſurface extérieure.

## PLANCHE XVI.

La Figure 1 eſt celle d'une tête de guêpe très-groſſie, vûë par-deſſus & en-devant. *a, a*, les antennes. *i, i*, yeux à rezeau. Les guêpes, comme tant d'autres mouches, ont trois petits yeux liſſes & très-luiſants, diſpoſés triangulairement, qui ne ſçauroient être viſibles dans cette figure. *d, d*, les deux dents.

Dans la Figure 2, la tête eſt repréſentée vûë en-deſſous, & plus groſſie que dans la fig. 1. *c*, le trou où eſt l'inſertion du col. *d, d*, les deux dents. *l, l*, la lévre ſupérieure refenduë & courbée en demi-pavillon d'entonnoir. En *l*, & en *l*, ſont deux petits grains bruns & écailleux. *o, o*, deux appendices charnus, deux corps longuets, qui peuvent aider à la lévre à prendre & à tenir les aliments. *b, b*, deux autres corps écailleux faits comme des antennes. *n*, entrée de la bouche, au-deſſus de laquelle la lévre inférieure ne s'éleve pas ſenſiblement. Dans le trou, on voit en *n*, deux cloiſons charnuës qui probablement tiennent lieu de deux langues.

La Figure 3 fait voir en grand & par-deſſus, la tête d'une

autre guêpe que celle d'après laquelle les figures précédentes ont été priſes, & deſſinée dans un moment où on avoit forcé par la preſſion la lévre ſupérieure à s'allonger. *i, i,* yeux à rezeau. *l,* la lévre ſupérieure vûë en-deſſus & dont le bout eſt refendu. *b, b,* les deux barbes en antennes.

La Figure 4 eſt celle de la partie poſtérieure du corps des mâles des figures 3 & 4, pl. 14, groſſie, ou de la partie qui tient au dernier anneau *e.* Elle eſt brune & écailleuſe. *f, f,* deux piéces qui compoſent une pince écailleuſe, entre leſquelles eſt logée la partie deſtinée à la génération. *g,* le bout de cette derniére partie, fait en cuillier, vû du côté concave.

La Figure 5 montre les principales piéces de la figure précédente, plus en grand & retournées. L'anneau *e* de la figure précédente manque ici; mais on y voit deux vaiſſeaux *i, i,* deſtinés à fournir la liqueur ſéminale. *f, f,* les deux piéces qui compoſent une pince. *g,* la partie propre au mâle, dont le cuilleron eſt vû par le côté convexe.

Les Figures 6 & 7 repréſentent encore plus en grand que les deux derniéres figures, la partie qui caractériſe le mâle, & celles qui l'accompagnent, dont quelques-unes qui ne ſont pas en vûë dans les figures précédentes, paroiſſent dans ces derniéres. L'une montre la partie propre au mâle par-deſſus ou par la face où l'on voit la concavité du cuilleron, & l'autre la montre par-deſſous ou du côté de la convexité de ce même cuilleron. *e,* le dernier anneau. *f, f,* les deux piéces qui forment la pince auxquelles on voit ici des eſpeces d'épines qui ne paroiſſent pas dans les figures précédentes. *g,* le cuilleron. *b, b,* deux longs corps blancheâtres & barbus. Tout du long du manche de la cuillier, figure 6, on voit une eſpece de canal deſtiné probablement à porter la liqueur ſéminale dans le cuilleron.

Dans la Figure 8, on n'a repréſenté que le bout de la

partie du mâle de la figure 7, parce qu'on s'eſt ſeulement propoſé de faire voir deux parties blanches & charnuës *a, a,* qui ſont à l'origine du cuilleron, & qu'on a écartées du manche pour les rendre plus ſenſibles.

La Figure 9 montre la partie du mâle toute entiére, mais deſſinée ſur l'échelle de la figure 5. En *c,* ſont des chairs qui y ſont reſté attachées, lorſqu'on l'a arrachée du corps.

La Figure 10 fait voir une portion d'un gâteau des guêpes qui bâtiſſent ſous terre, du côté où ſont les ouvertures des cellules, c'eſt-à-dire, que ſon deſſous eſt en haut. On y voit des guêpes prêtes à ſortir de quelques cellules.

La Figure 11 repréſente la portion de gâteau de la figure 10, vûë par-deſſus, par la face où ſe trouvent les fonds des cellules; on y voit les liens par leſquels il étoit ſuſpendu au gâteau ſupérieur. *p, p, p,* &c. marquent quelques-uns de ces liens.

La Figure 12 montre une petite portion de gâteau, groſſie à la loupe, de laquelle part un lien *p,* pareillement groſſi; c'eſt par rapport à ce lien que la figure entiére a été faite. On a voulu qu'elle donnât une idée plus juſte de la forme des liens, qu'on ne la peut prendre dans la figure 11.

La Figure 13 fait voir encore un lien groſſi & attaché à une petite portion de gâteau. Ce dernier lien eſt plus applati que celui de la figure 12. Ces liens plats & larges ſont en très-petit nombre.

## PLANCHE XVII.

La Figure 1 eſt celle d'une aîle ſupérieure de guêpe, grandie à la loupe, vûë par-deſſus, & pliée comme elle l'eſt lorſque la mouche ne s'en ſert pas pour voler. Le bout de la partie ramenée en-deſſous par le pli, eſt en *b.* La partie *a d b a,* eſt ſimple, & la partie *a c b a,* eſt double.

La Figure 2 fait voir par-deſſous, l'aîle qui eſt vûë par-deſſus dans la figure 1. *a b d a,* y marquent encore ce qui eſt ſimple, & *a d c a,* la partie qui eſt double.

La Figure 3 montre l'aîle des figures 1 & 2 dépliée, comme elle l'eſt lorſque la guêpe à qui elle appartient, vole.

La Figure 4 eſt celle d'une guêpe de Cayenne, dont le corps, le corcelet & les jambes ſont d'une couleur de caffé peu brûlé. *e, e,* ſes aîles inférieures. *a, a,* ſes aîles ſupérieures; quoiqu'on ait écarté celles-ci du corps, on les a laiſſé pliées.

La Figure 5 repréſente la partie antérieure d'une guêpe, dont les aîles ſont coupées en *a, a.* Dans cette figure, beaucoup plus grande que nature, on s'eſt propoſé de rendre ſenſibles les deux petites écailles *r, r,* au-deſſous de chacune deſquelles eſt l'origine d'une aîle. Chaque petite écaille doit être regardée comme un arrêt qui empêche l'aîle dont il couvre une portion, de s'élever trop haut au-deſſus du corps de la guêpe.

La Figure 6 fait voir très en grand tout le deſſus d'un anneau de guêpe, & partie de celui qui le ſuit. *a a b b c c,* l'anneau qui eſt entiérement à découvert; *d d c c,* anneau dont une portion eſt cachée ſous celui qui précéde. La portion cachée eſt ſemblable à la portion *a a b b* du premier, qui eſt grainée à grains fins, & raſe. La portion *d d c c,* qui, comme la portion *c c b b* de l'autre anneau, eſt à découvert, a des poils qui ne ſont guére ſenſibles, ſi on ne les cherche avec la loupe.

La Figure 7 eſt celle d'une petite feuille de ce papier, de pluſieurs deſquelles miſes les unes ſur les autres, & les unes à côté des autres, l'enveloppe du guêpier, planche 14, figure 11, eſt compoſée. On a élargi les différentes bandes dont cette feuille eſt faite, pour les rendre plus

ſenſibles. La guêpe qui eſt auprès de *e*, travaille à faire une nouvelle bande qui ſera attachée à la bande *h g*. Elle a employé ſa boule de filaments pour former le cordon *a e*, plus étroit que la bande *h*, mais que la guêpe élargira bientôt en le battant avec ſes dents.

Dans la Figure 8, on s'eſt contenté de repréſenter une portion de la figure 7. Une partie de ce qui n'eſt qu'un cordon *a e* dans cette derniére figure, a acquis dans la fig. 8, la largeur d'une bande *a e*, & la guêpe travaille à élargir la portion reſtante de ce cordon en la preſſant entre ſes dents, en la tappant à diverſes repriſes.

La Figure 9 repréſente une mere guêpe, très-groſſie, qui étoit en pleine ponte, de deſſus le corps de laquelle on a enlevé les anneaux écailleux pour mettre à découvert les files d'œufs dont il étoit rempli; on ne voit dans ſon intérieur que des œufs *o, o*, &c. *p*, ſes derniers anneaux. *i*, le conduit des aliments. *q, q*, deux piéces écailleuſes qui ſe trouvent auprès de ſon anus, & dont l'uſage m'eſt inconnu.

La Figure 10 fait voir plus en grand & plus diſtinctement les deux piéces *q, q*, de la figure 9.

La Figure 11 eſt celle d'un ver qui doit devenir guêpe.

La Figure 12 repréſente la tête d'un ver de guêpe par-deſſous, mais vûë preſque de face, & groſſie au microſcope. Elle a été deſſinée d'après celle d'un ver de ces guêpes dont les guêpiers, planche 25, n'ont point d'enveloppe, & ſont expoſés à l'air. *l*, la lévre ſupérieure. *p, p*, deux crochets qui font la fonction de dents. *e, e*, deux autres dents plus groſſes & plus courtes que les précédentes. *n*, la lévre inférieure. *m, m*, mammelons qui accompagnent la lévre inférieure.

Dans la Fig. 13, la tête du ver de guêpe eſt autant groſſie que dans la figure 12, & vûë par-deſſus. *ſ, ſ*, deux ſtigmates

du premier anneau du corps. *f*, deux enfoncements qui ſe trouvent ſur le crane. *i*, *i*, les deux yeux. *l*, la lévre ſupérieure. *p*, *p*, *e*, *e*, quatre crochets qui font la fonction de dents. *m*, *n*, *m*, les trois piéces dont eſt compoſée la lévre inférieure.

Les Figures 14, 15 & 16 montrent toutes trois une nymphe de guêpe. Dans la figure 14, la nymphe eſt vûë par-deſſus, ou du côté du dos. Elle eſt vûë par-deſſous dans la figure 15, & de côté dans la figure 16; mais dans cette derniére, elle eſt tirée en partie de ſon enveloppe *n m*, ſes jambes ſont écartées du corps, elle eſt prête à paroître mouche.

## *SEPTIE'ME ME'MOIRE.*

# DES FRESLONS, DES GUESPES CARTONNIE'RES

*Et de quelques autres Guêpes qui vivent en ſociété.*

IL a déja été fait mention pluſieurs fois dans le Mémoire précédent, des Frêlons *, mais ce n'a été qu'en paſſant; ils ſont de véritables Guêpes, & les plus grandes de ce pays: comme celles de pluſieurs autres eſpeces, ils renferment leurs gâteaux ſous une enveloppe commune *. Leur architecture ne differe pas dans l'eſſentiel, de celle des guêpes qui bâtiſſent ſous terre; ainſi que ces derniéres ils diſpoſent leurs gâteaux parallelement les uns aux autres, & de façon que les ouvertures des cellules ſont en embas. Entre deux rangs de gâteaux, on voit de même une colomnade, mais compoſée de colomnes plus hautes & plus maſſives, & dont l'uſage eſt auſſi de tenir le gâteau inférieur ſuſpendu au ſupérieur. Ce qu'on y peut remarquer de plus, c'eſt que la colomne qui eſt au centre, ou à peu-près *, ſurpaſſe très-conſidérablement toutes les autres en groſſeur; ſouvent il y entre plus de matiére que dans cinq à ſix de celles-ci. Cette groſſe colomne ſe trouve comme par une ſymmétrie bien entenduë, entourée de toutes parts de piliers ou colomnes plus petites. La conſidération de l'agrément ne lui a pourtant pas fait donner la place qu'elle occupe: elle a ſervi de premiére baſe au gâteau qui a été commencé; c'eſt à ce ſolide pilier que la cellule du centre, & la premiére du gâteau, a été attachée. Cette colomne, pour être plus forte,

* Pl. 18. fig. 1, 2 & 3.

* Fig. 6. *e e e e.*

* Fig. 10. *p.*

n'en eſt pas plus réguliérement conſtruite; elle eſt aſſés mal arrondie, & beaucoup plus large qu'épaiſſe.

L'enveloppe du gâteau, les gâteaux eux-mêmes, les liens ou colomnes qui les ſuſpendent, ſont faits de la même matiére, c'eſt-à-dire, d'une eſpece de fort mauvais papier: il eſt beaucoup plus épais que celui des guêpes ſoûterraines, & cependant bien plus aiſé à caſſer; loin d'être flexible, comme celui de ces autres mouches, ou comme le nôtre, il eſt friable: il n'eſt fait que de grains courts, d'une ſorte de ſciûre de bois. Les frêlons ne ſçavent pas réduire la matiére qu'ils doivent employer, en longs filaments, ni la pêtrir aſſés pour en faire une bonne pâte, ou peut-être plûtôt ils le négligent, car la pâte qui compoſe les liens, ſemble préparée avec plus de ſoin que celle du reſte, elle eſt plus fine & a plus de corps. La couleur de ce papier tire ſur le feuille-morte; elle eſt d'un jaunâtre qu'ont aſſés ſouvent des poudres d'un bois à moitié pourri; il ſemble auſſi que du bois en cet état ſoit mis en œuvre par ces mouches. Dans les mois de Septembre & d'Octobre, j'ai ſouvent été déterminé à regarder ce qui ſe paſſoit dans certains frênes, ſous leſquels je marchois, par le bourdonnement qui frappoit mes oreilles; c'étoit celui d'un bon nombre de frêlons qui ſe rendoient ſur les branches de l'arbre, qui voltigeoient autour ou qui en partoient: ils y venoient pour ronger l'écorce. Je trouvois une grande partie des menuës branches à qui elle avoit été ôtée en divers endroits ſur une étenduë quelquefois d'un ou deux, & quelquefois de quatre à cinq pouces, tantôt ſur toute leur circonférence, & tantôt ſur plus ou moins d'une moitié. J'ignore ſi les frêlons y étoient venu prendre de l'écorce pour la mettre en œuvre, ou s'ils ne l'avoient enlevée que pour ſuccer la ſéve qu'elle contenoit, ou celle qui étoit épanchée entre cette écorce & le bois. Des endroits nouvellement

nouvellement rongés, il s'écouloit une liqueur claire que je goûtai & trouvai ſucrée, qui pourroit bien être agréable à ces mouches. Une obſervation d'un autre genre, & à laquelle je ne trouverois pas ailleurs ſa place, c'eſt que l'écorce des environs des endroits rongés depuis quelques jours, étoit intérieurement d'un beau violet; mais j'ai fait des tentatives inutiles pour en extraire cette couleur.

Nos frêlons ſemblent ſçavoir que la matiére dont leur guêpier doit être fait, ne réſiſteroit pas à de grandes pluyes ni à de forts vents; ils le conſtruiſent à l'abri, & dans des endroits où l'eau pénétre plus difficilement que dans des trous qui n'ont qu'une voute de terre. Ils les logent quelquefois dans des greniers, quelquefois dans des trous qu'ils ont découverts dans de vieux murs, & qu'ils ont pu aiſément aggrandir, parce que les pierres n'y étoient liées qu'avec de la terre. Mais le plus ſouvent ils bâtiſſent dans de gros troncs d'arbres dont l'intérieur eſt pourri. Là, ils parviennent facilement à faire une grande cavité, ils détachent ſans trop de peine, des fragments d'un bois prêt à tomber en pouſſiére. Le trou qui eſt la porte pour arriver, n'a ſouvent qu'un pouce de diametre; la quantité d'eau de pluye qui y peut entrer eſt petite, & celle qui pénétre dans l'arbre, deſcend dans le fond de la cavité, ſans ſuivre le chemin tortueux qui conduit au nid.

La groſſeur des frêlons leur donne une grande ſupériorité ſur la plûpart des mouches qu'ils attaquent; mais ce qui ſauve beaucoup de celles-ci, & en particulier beaucoup d'abeilles, c'eſt que le vol des frêlons eſt un peu lourd. Il eſt accompagné d'un bourdonnement qui nous les rend plus redoutables: ils ne cherchent pourtant à faire aucun mal aux hommes qui ne les inquiétent pas; mais malheur à ceux qui s'aviſent de les irriter. Dom Allou Chartreux,

dont j'ai eu occaſion de louer le goût & les talents pour obſerver les inſectes, m'a aſſûré qu'ayant imprudemment troublé des frêlons dans leur nid, la piquûre que lui fit un de ceux qui ſortirent en furie pour ſe jetter ſur lui, lui ôta preſque la connoiſſance & l'uſage des jambes: ce ne fut qu'à grande peine qu'il ſe rendit à ſon Couvent, où il eut la fiévre pendant deux à trois jours. Les ſuites de leurs piquûres ne ſont pas toûjours auſſi fâcheuſes. D'ailleurs, il y a des ſaiſons, & même des heures en toute ſaiſon, où on peut les approcher avec moins de riſque que les guêpes. Dans le mois d'Octobre je parvins le ſoir à faire tranſporter du grenier d'un de mes amis, dans le mien, un très-gros nid compoſé de dix gâteaux, & qui étoit bien fourni de frêlons, ſans qu'il en arrivât mal à qui que ce fût. Dans les jours ſuivants, ils ne trouverent jamais mauvais que je les obſervaſſe, de quelque près que je le fiſſe. Ils ne ſont guére à redouter que lorſqu'il fait fort chaud; la chaleur qui les anime, ſemble les rendre coleres: dans d'autres temps, & même dans des jours du mois d'Août, je les ai trouvé pacifiques au-delà de ce que je l'euſſe imaginé.

* Pl. 18. fig. 6. J'ai eu auprès de ma fenêtre un nid * que j'y avois attaché, après l'avoir enlevé du lieu où il avoit été bâti; il étoit encore bien éloigné d'être auſſi grand qu'il devoit le devenir, il n'étoit encore compoſé que d'un petit gâteau, & habité ſeulement par cinq frêlons: ſouvent j'en inquiétois un avec un brin de bois aſſés court, je l'obligeois à changer de place; & jamais il n'eſt arrivé à celui qui a été agacé, de ſe mettre d'aſſés mauvaiſe humeur pour voler vers moi en intention de me piquer. Quelques cellules de ce nid contenoient des nymphes qui s'y transformerent en frêlons, ceux-ci me parurent encore plus pacifiques que les anciens; j'avois peine à les déterminer à partir de deſſus les gâteaux.

Le vrai eſt que la triſteſſe ſembloit regner dans le nid dont je parle ; au moins le découragement y étoit-il général : il y alloit non ſeulement au point que les frêlons ne travailloient, ni à étendre, ni à réparer le nid, ils ne daignoient pas même nourrir les vers qui étoient dans les cellules, ils les laiſſoient périr de faim. La cauſe d'une telle inaction m'a appris que les guêpes de la plus grande eſpece, & me fait juger que celles des eſpeces plus petites, ont pour la mere à laquelle elles doivent leur naiſſance, la même affection que les mouches à miel ont pour leur reine ; que de même elles ne travaillent que dans la vûë d'une nombreuſe poſtérité. La mere frêlon manquoit au nid en queſtion ; quand je le tirai du lieu où il avoit été conſtruit, elle étoit apparemment abſente, ou elle l'abandonna dans ce moment, & il lui fut enſuite impoſſible de le retrouver.

Ce même nid m'a encore fourni une des preuves qui m'ont convaincu que les plus grands guêpiers & les plus peuplés ont été commencés par une ſeule fémelle qui eſt devenuë dans quelques mois la mere d'un nombre prodigieux de mouches. Entre deux pierres de la tablette d'un vieux mur de terraſſe, je remarquai un trou dans lequel un frêlon entroit, & d'où il ſortoit pluſieurs fois chaque jour : je fis lever une des pierres, & je vis qu'une petite portion de l'enveloppe du nid, en forme de cloche, étoit déja faite. En dehors, du ſommet de ſa convexité partoit un lien * ou un pilier dont le bout ſupérieur étoit bien ſolidement collé contre la ſurface inférieure d'une pierre. Dans la cavité de l'enveloppe, il y avoit quatre à cinq cellules qui étoient les premiéres du premier gâteau. Je craignis de cauſer trop de dérangement, ſi je dégradois les environs au point qui eût été néceſſaire pour me mettre à portée de voir les œufs que je ſoupçonnois dans

* Pl. 18. fig. 6. c.

ces cellules: je remis même bien-tôt les pierres dans leur premier état, & je n'y retouchai qu'au bout de trois ſemaines; ce fut alors que je trouvai dans le nid cinq frêlons, & que je vis le premier gâteau * entiérement fini. Ce fut auſſi alors que j'ôtai ce nid de place, & que je le poſai au grand jour en dehors de ma fenêtre: j'y parvins ſans perdre aucun des cinq frêlons; mais aucun d'eux n'étoit la mere. Quoique le Soleil fût prêt à ſe coucher lorſque je fis l'opération, elle étoit apparemment abſente; & faute de l'avoir euë, je fus privé du plaiſir que je m'étois promis, de voir croître ce nid journellement ſous mes yeux.

* Pl. 18. fig. 6. *g g.*

Mais, comme je l'ai déja dit, les frêlons ſe logent plus ordinairement dans des troncs d'arbres; ils ſçavent connoître ceux dont l'intérieur eſt pourri, & j'en ai vû d'occupés à jetter continuellement de la ſciûre qu'ils ſe trouvoient dans la néceſſité d'enlever pour faire une cavité capable de contenir leur guêpier. Tel arbre dont l'intérieur eſt prêt à tomber en pourriture, a immédiatement au-deſſous de l'écorce, du bois très-ſain & très-dur: quelquefois les frêlons percent dans ce bois ſain le trou qui conduit à l'intérieur; mais comme le travail eſt rude, alors ils ne donnent guére plus de diametre au trou qu'il lui en faut pour qu'un des plus gros d'entr'eux y puiſſe paſſer librement. J'en ai obſervé pendant qu'ils travailloient à aggrandir le trou ouvert dans du bois ſain.

Au reſte, les frêlons paſſent leur vie dans les troncs d'arbres, comme paſſent la leur ſous terre les guêpes dont nous avons détaillé les occupations dans le Mémoire précédent; les leurs ſont préciſément les mêmes: comme les guêpes ſoûterraines, ils ont pour objet eſſentiel de conſtruire des cellules ou logements aux vers qui doivent naître des œufs pondus journellement par la mere, & de nourrir ces vers

en leur donnant la becquée à différentes heures du jour. J'en ai vû plus d'une fois qui rentroient chés eux chargés d'une de ces groſſes mouches bleuës, contre les œufs deſquelles nous avons peine à garder la viande en Eté. Il y a parmi eux, comme parmi les autres guêpes, trois ſortes de mouches, des fémelles, des mâles & des mulets, ou de celles qui ne naiſſent que pour le travail. Les premiéres ſurpaſſent peu les mâles en grandeur, mais elles ſont ſenſiblement plus grandes que les mulets, quoiqu'il n'y ait pas autant de différence entre leur taille & celle de ceux-ci, qu'il y en a entre la taille des mâles & celle des mulets des guêpiers ſoûterrains. Les meres, comme les mulets, ſont armées d'aiguillon, & les mâles en ſont dépourvûs, ainſi que le veut la regle générale.

La figure de la partie qui a été accordée à ceux-ci pour porter la fécondation dans les œufs des fémelles, n'a pas été priſe ſur le modéle de la partie analogue des mâles des guêpes ſoûterraines qui eſt faite en cuillier; la partie propre aux mâles des frêlons, n'eſt qu'un tuyau écailleux *, placé entre les deux branches * d'une pince écailleuſe: il eſt peu renflé vers ſon milieu: il ſe termine par deux crochets courts & mouſſes, entre leſquels eſt une ouverture où une petite épingle entreroit aiſément. Si on preſſe la baſe du canal, on fait ſortir par l'ouverture une goutte d'une liqueur blanche qui a la conſiſtance d'une bouillie claire. * Pl. 18. fig. 4 & 5. g. * *f, f.*

Juſqu'au mois de Septembre le guêpier n'a que la ſeule mere par laquelle il a été commencé, & n'a aucun mâle. Les gâteaux compoſés de cellules propres à loger les vers qui doivent devenir des fémelles, & ceux qui doivent devenir des mâles, ſont les derniers conſtruits. Les vers des trois ſortes tapiſſent de ſoye leur logement lorſqu'ils ſe diſpoſent à la transformation, & le bouchent d'un couvercle

de ſoye. Celui qui ferme une cellule de mâle * ou une cellule de fémelle, eſt une calotte ſphérique qui ſe trouve en entier en dehors de la cellule, & qui, par conſéquent, en augmente aſſés conſidérablement la capacité. Ce n'eſt que dans le mois de Septembre & dans le commencement d'Octobre, que de jeunes fémelles & de jeunes mâles quittent leur état de nymphe. Toutes les mouches de ces deux ſortes, & celles de la troiſiéme, qui ne pourroient paroître hors des gâteaux que vers le commencement de Novembre, ſont ordinairement miſes à mort avant la fin d'Octobre, ſur-tout ſi les froids ont commencé à ſe faire ſentir. Les frêlons au lieu de continuer à nourrir les vers, ne s'occupent alors qu'à les arracher de leurs cellules, & à les jetter hors du nid; ils ne font pas plus de grace aux nymphes. Les mulets & les mâles périſſent eux-mêmes journellement, de ſorte qu'à la fin de l'Hiver il ne reſte que des fémelles.

* Pl. 18. fig. 10. c, c, c, &c.

Diverſes eſpeces de guêpes ne cherchent point, comme les frêlons & comme les premiéres dont nous avons parlé, à mettre leur nid à couvert : elles donnent à celui qu'elles conſtruiſent, une enveloppe qui ſe ſoûtient contre les injures de l'air, & qui défend aſſés les gâteaux qu'elle renferme. J'ai cité ailleurs * un guêpier qui fut apporté à l'Académie par l'illuſtre M. Varignon, & qui avoit été détaché d'une branche d'arbre, dont la forme étoit agréable & ſinguliére. Son enveloppe * reſſembloit aſſés bien à une roſe à mille feuilles, qui ne commence qu'à s'épanouir. Elle ne ſurpaſſoit pas beaucoup une roſe en groſſeur, & étoit de même compoſée de pluſieurs feuillets appliqués les uns ſur les autres, à qui il ne manquoit qu'une belle couleur : la leur étoit la même que celle des guêpiers ſoûterrains; ils étoient d'un papier ſemblable au papier de ceux-ci, mais probablement un peu plus difficile à pénétrer à

* *Mém. de l'Académie, 1719. page 246.*

* Pl. 19. fig. 1. a a a.

l'eau : au moins au moyen du grand nombre des feuillets qui laiſſoient entr'eux des intervalles, les extérieurs pouvoient être mouillés ſans que les intérieurs le fuſſent. Deux gâteaux *, autour deſquels il reſtoit beaucoup de vuide, étoient logés ſous cette enveloppe. * Pl. 19. fig. 2. g, *H.*

Aldrovande a fait graver deux deſſeins d'un guêpier dont la forme avoit encore quelque choſe de plus ſingulier que celle du précédent : il étoit fait préciſément comme une petite bouteille à long col ; le trou du goulot donnoit entrée aux guêpes. Ce joli nid avoit été trouvé attaché à une plante potagére. Du reſte, ſa conſtruction & ſa matiére étoient ſemblables à celles du petit guêpier en roſe ; & peut-être que ſi ce dernier n'eût pas été tiré de ſa place avant que l'ouvrage des guêpes qui l'habitoient eût été complet, elles lui euſſent auſſi fait un col qui l'eût rendu ſemblable à une bouteille.

Si nous jugeons de la perfection des ouvrages des inſectes par le degré de reſſemblance qu'ils ont avec quelques-uns des nôtres, ces différents guêpiers de nos guêpes d'Europe, que nous avons trouvé ſi induſtrieuſement conſtruits, ſoûtiendront mal la comparaiſon que nous en allons faire avec ceux d'une eſpece de guêpes de l'Amérique ; ils ne nous paroîtront plus que des ouvrages groſſiers, & dont les ouvriéres ſont fort inférieures en adreſſe & en génie aux mouches qui bâtiſſent les autres. L'enveloppe de ceux-ci eſt une eſpece de vaſe aſſés ſolide pour ſoûtenir une forte preſſion de la main, fait en forme de cloche allongée *, dont l'ouverture ſeroit fermée. Ce ne ſeroit pas aſſés de dire que cette eſpece de vaſe paroît être de carton, il en eſt réellement, & d'un carton qui ne le cede en rien au plus beau, au plus blanc, au plus fort que nous ſçachions faire. Qu'on remette ce vaſe entre les mains d'un de nos ouvriers en carton, ſans lui dire par qui il a été fabriqué, * Pl. 20 & 24.

il aura beau le tourner & le retourner, le manier, l'examiner en tout ſens, le déchirer, il ne lui viendra jamais dans l'eſprit de ſoupçonner qu'il puiſſe avoir été fait par quelqu'un qui n'eſt pas de ſa profeſſion.

Dans le Mémoire ſur les guêpes publié en 1719, j'ai parlé de ces guêpiers admirables: je n'en avois encore vû alors qu'un ſeul; depuis j'en ai vû pluſieurs autres, & j'en ai eu quelques-uns en ma poſſeſſion, ce qui m'a mis en état de les mieux étudier, & de faire des remarques qui m'avoient échappé. Les environs de Cayenne ſont un des pays de l'Amérique, & apparemment ne ſont pas le ſeul pays de cette partie du monde où on les trouve: ils reſtent expoſés à toutes les injures de l'air, ils ſont ſuſpendus par leur partie ſupérieure * & la plus menuë à une branche d'arbre. Au bout de cette partie eſt une eſpece de long anneau, ou, plus exactement, un tuyau long de deux ou trois pouces, dans lequel paſſe une branche plus groſſe que le doigt; la branche a été le noyau ſur lequel le tuyau a été conſtruit & fixé. Depuis le bout ſupérieur *juſqu'à l'inférieur*, le diametre du nid va en augmentant, mais ce n'eſt pas toûjours dans la même proportion: il y a probablement de l'arbitraire dans ceci; mais où il n'y en a pas, c'eſt que cette eſpece de boîte de carton, de figure conique, eſt fermée par embas; elle a un fond * de même matiére que le reſte des parois, convexe en-dehors, & qui s'allonge plus qu'ailleurs à ſon milieu, ou à quelque diſtance du milieu. Ce fond eſt fait en pavillon d'entonnoir d'une figure un peu irréguliére. Le trou * qui eſt à ſa partie la plus baſſe, n'eſt pas ordinairement dans l'axe; il a environ cinq lignes de diametre: c'eſt la ſeule & unique porte qui donne entrée aux mouches dans le guêpier; elle leur ſuffit, & ſa petiteſſe la rend plus facile à garder contre les *inſectes* ennemis qui voudroient pénétrer dans l'intérieur.

* Pl. 20. fig. 1. *a a.*

* Pl. 20 & 24. fig. 1.

* *p.*

On

On penſe ſans doute que cet intérieur mérite d'être vû: il eſt occupé en partie, comme celui des autres guêpiers, par des gâteaux diſpoſés par étages *. J'en ai compté onze dans le guêpier dont j'ai parlé anciennement: il peut s'en trouver quelques-uns de plus dans d'autres. Comme les gâteaux des frêlons & des guêpes ſoûterraines, ils ſont remplis de cellules exagones, & ſeulement ſur leur face inférieure *. Le reſte de l'architecture de nos faiſeuſes de carton ou cartonniéres, eſt d'ailleurs différent de l'architecture de celles qui ne font que du ſimple papier. Les gâteaux des premiéres ne ſont point preſque plats comme le ſont ceux des autres, ils ſont convexes en-deſſous * comme l'eſt la piéce que nous avons déja décrite, & qui ſert à fermer la boîte dans laquelle ils ſont logés: leur deſſus eſt concave & liſſe; on apperçoit à peine en quelques endroits les impreſſions des baſes des cellules *. Ces gâteaux ne tiennent point les uns aux autres, il n'y a point de colomnade placée dans les intervalles qui reſtent entr'eux, ces eſpaces ſont entiérement libres; chaque gâteau eſt une eſpece de diaphragme dont tout le contour eſt ſolidement fixé contre les parois de la boîte *: l'union de chaque gâteau avec la boîte, eſt ſi parfaite qu'il ſemble que le guêpier entier ait été fait d'une pâte fluide jettée en moule, & que la boîte & les gâteaux ſoient venus du même jet.

* Pl. 22 & 23. fig. 1.

* Pl. 22. fig. 3. *h h.*

* Pl. 23. fig. 1. *i r i, h ſ h, g t g*, &c.

* Fig. 1. *b b.*

* Fig. 1.

Il ſuit de la deſcription précédente, que les guêpes ne trouvent pas de paſſage pour aller d'un gâteau à l'autre, entre la circonférence de ceux-ci & les parois de la boîte. Il falloit pourtant des portes de communication, & elles ne manquent pas d'en réſerver une à chaque gâteau *, qui eſt ſemblable à celle de la piéce qui ferme le guêpier par embas, & ſemblablement placée; elle l'eſt dans l'endroit où le gâteau a le plus de convexité, dans la partie la plus baſſe du pavillon d'entonnoir. Les trous ou portes ne ſont pas

* Fig. 1. *p, o, r, ſ, t, u, x* & *y*.

allignées immédiatement les unes au-deſſous des autres, celle d'un gâteau des plus élevés ſe trouve quelquefois dans l'axe du guêpier, & la porte du dernier eſt ſouvent moins proche de cet axe que des parois. Les autres trous ſont dans des éloignements moyens entre les précédents.

Les gâteaux des frêlons & ceux des guêpes ſoûterraines, ne ſont préciſément que des plaques faites de cellules également profondes, miſes les unes auprès des autres. Pour ces ſortes de guêpes, conſtruire des gâteaux ou des cellules, c'eſt la même choſe. Il n'en eſt pas de même par rapport à nos cartonniéres, elles ſont d'abord une feuille de carton * auſſi épaiſſe au moins qu'un petit écu, & de figure convenable: c'eſt enſuite ſur cette feuille, ſur ce gâteau qui étoit une table raſe, qu'elles bâtiſſent des cellules les unes auprès des autres *. La ſeule raiſon qui les engage à conduire ainſi leur travail, ne ſemble pas être celle de faire des ouvrages plus ſolides; elles paroiſſent vouloir que les cellules, ou plûtôt que les œufs qui leur doivent être confiés, & que les vers qui y doivent croître, ne ſoient aucunement expoſés aux impreſſions de l'air extérieur: peut-être convient-il que le lieu où ils ſont placés, ne puiſſe pas être refroidi par une trop libre circulation de cet air. Les nids des frêlons, & ceux des guêpes ſoûterraines, ne ſont renfermés de toutes parts, que lorſqu'ils ſont finis; dans les temps qui précédent, l'enveloppe eſt une eſpece de cloche * plus ou moins longue, & plus ou moins ouverte. Les vers n'y ſont pourtant pas expoſés aux injures de l'air, parce que chaque nid eſt à couvert, & ſouvent logé dans un trou. Nos guêpes de Cayenne, qui aiment à ſuſpendre leurs guêpiers à des branches, ſçavent tenir les cellules dans une boîte qui eſt toûjours cloſe; mais pour cela il falloit que leurs cellules ne fuſſent bâties que ſur des gâteaux déja conſtruits. Pour entendre ce que leur pratique a d'ingénieux & de néceſſaire

* Pl. 23. fig. 1. *k q k.*

* *m, n.*

* Pl. 18. fig. 6.

en même temps, il faut ſçavoir qu'un de leurs guêpiers, quelque court qu'il ſoit, quoiqu'il n'ait encore que deux ou trois gâteaux, eſt fermé * comme celui qui en a dix à onze, par une piéce liſſe *. Dans le court guêpier, cette piéce du fond doit devenir une piéce intermédiaire, un des gâteaux intérieurs & qui ſera rempli de cellules. Conſidérons des guêpes qui veulent augmenter le nombre des gâteaux de leur guêpier, elles prolongeront la boîte de carton, elles la feront deſcendre par-delà la piéce qui en fait le fond *; contre le bord inférieur de la partie qui a été prolongée, elles commenceront par former & attacher le contour d'une nouvelle piéce ſemblable à celle qui, juſque-là, a été le fond. Quand la nouvelle piéce * ſera finie, l'ancien fond * ſe trouvera renfermé dans le guêpier, comme les premiers gâteaux, & en deviendra un nouveau lorſque des cellules * auront été bâties ſur ſa ſurface inférieure : c'eſt ainſi que le nombre des gâteaux eſt multiplié, ſans que les cellules ſe trouvent jamais à découvert.

* Pl. 24. fig. 1. * *f p f.*

* Pl. 23. fig. 1. *k q k.*

* *f p f.* * *k q k.* * *m, n.*

Quand j'aurois été à portée de voir travailler nos guêpes induſtrieuſes, je ne pourrois établir que l'ordre dans lequel elles font leur ouvrage, eſt celui que je viens d'expliquer, par une meilleure preuve que celle que m'ont fournie pluſieurs des guêpiers que j'ai ouverts. Le dernier gâteau * de quelques-uns, étoit, comme ceux qui le précédoient, tout couvert de cellules en-deſſous : les cellules manquoient aux environs de la porte du dernier gâteau d'un autre guêpier * : le dernier gâteau de quelques autres, n'avoit pas la moitié des cellules qu'il devoit avoir par la ſuite, plus de la moitié de ſa ſurface inférieure étoit encore liſſe & polie. Enfin, dans quelques autres guêpiers, ce gâteau n'avoit encore que quelques petites plaques de cellules réunies *. Ce ſont ordinairement les plus proches de la circonférence du gâteau que les guêpes bâtiſſent les premiéres.

* Pl. 22. fig. 1 & 3. *h h.*

* Pl. 21. fig. 1. *g h.*

* Pl. 23. fig. 1. *m, n.*

Ces cellules ſont plus petites que celles des guêpes ſoûterraines. Nous avons dit que ſept de ces derniéres occupoient une longueur d'un pouce & demi: la même longueur ne peut être remplie que par plus de neuf des autres; ainſi le pouce & demi quarré qui ne contient que 49 des grandes cellules, en contiendra au moins 81, & peut-être plus de 90 des petites. De-là, il eſt aiſé de juger que les guêpiers de carton ne le cedent pas aux plus grands guêpiers de papier, en nombre de cellules, ni en nombre de mouches. La petiteſſe des cellules doit encore faire juger que les guêpes qui y prennent leur accroiſſement, ſont inférieures en grandeur à celles qui croiſſent dans des logements plus ſpacieux; d'ailleurs, il y a des guêpiers dont la capacité ſurpaſſe celle des plus grands de cette eſpece que j'ai fait graver. M. Barrere dans ſon eſſai ſur l'Hiſtoire naturelle de la France équinoxiale *, aſſûre en avoir vû qui avoient près d'un pied & demi de longueur.

* *Impr. en 1741. chés Piget.*

Ç'a été inutilement que j'ai cherché de ces petites, mais très-induſtrieuſes mouches, dans les nids que j'ai eu occaſion d'ouvrir. Mais la curioſité que j'avois d'en voir quelques-unes, a été ſatisfaite par les ſoins de M. du Hamel, qui pria un Officier des Vaiſſeaux du Roy, prêt à partir pour Cayenne, d'en apporter: il l'a fait avec toutes les précautions qu'on pouvoit deſirer, il les a miſes dans de l'eau-de-vie où du ſucre étoit diſſous, qui eſt la liqueur que j'indique depuis long temps comme la plus propre que j'aye trouvée pour bien conſerver les inſectes. Des guêpes cartonniéres me ſont parvenuës très-bien conditionnées, & preſque auſſi en état d'être examinées, que ſi je les euſſe priſes moi-même vivantes auprès de leur guêpier. J'ai même reçû plus que je n'euſſe oſé demander: l'analogie portoit à croire que les guêpiers de carton étoient habités par trois ſortes de mouches, au moins dans certains temps,

& j'en ai trouvé auſſi de trois ſortes parmi celles qui me ſont parvenuës, qui different entr'elles en grandeur. Les plus grandes de toutes *, beaucoup plus petites que nos guêpes les plus communes, ſont les mâles, ce qui eſt prouvé, parce qu'elles ſont dépourvûës d'aiguillon, quoique les guêpes des deux autres ſortes, les fémelles *, & celles qu'on peut appeller les mulets ou les ouvriéres *, en ayent un. Les unes & les autres ont probablement des temps où elles cherchent peu à en faire uſage, & d'autres où elles s'en ſervent volontiers pour piquer. M. Barrere ne les a vûës apparemment que dans ceux où elles ſont douces & benignes, car il les qualifie de l'épithéte *innoxiæ*. Et M. Arthur actuellement Médecin du Roy à Cayenne, comme l'a été autrefois M. Barrere, qui peut les avoir vûës dans des temps où elles ne ſont pas traitables, m'a écrit qu'on ne s'approche guéres impunément des lieux où elles ſe ſont cantonnées, & qu'on les fuit plus que les ſerpens mêmes. Ce qui aide le plus à faire reconnoître les mâles, c'eſt que lorſqu'on leur preſſe le derriére, on en fait ſortir une eſpece de pince * à deux branches, dont l'une eſt à droite & l'autre à gauche: ces branches ſont écailleuſes, convexes en-dehors & concaves en-dedans, où elles ſont remplies par des chairs plus ou moins gonflées, ſelon que la preſſion a été plus ou moins forte; chacune d'elles eſt terminée par une eſpece d'épine *. Cette pince eſt ſans doute deſtinée à mettre le mâle en état de s'emparer de la fémelle en ſaiſiſſant ſa partie poſtérieure. Enfin, préciſément au milieu de la pince, on voit très-diſtinctement une tige blanche *, charnuë, ou au plus cartilagineuſe, preſque auſſi longue que la pince même, & qui s'évaſe près de ſon bout en cuilleron peu différent par ſa figure de celui qui termine la partie propre aux mâles des guêpes ſoûterraines. La tige a une courte fente, oblongue, qui s'ouvre

* Pl. 20. fig. 3.
* Fig. 2.
* Fig. 4.
* Pl. 21. fig. 4. *b*, *b*.
* *e*, *e*.
* *g*.

dans le cuilleron, & qui ſemble être l'ouverture propre à laiſſer ſortir la liqueur qui rend les œufs féconds. Le fond de la couleur de ces mâles eſt un brun qui tire ſur le noir, mais on leur trouve auſſi du jaune, couleur qui eſt preſque affectée aux guêpes : tous les anneaux de leur corps en ſont bordés à leur contour poſtérieur & ſupérieur. Ce jaune eſt plus foible ſur les deux autres ſortes de mouches : à peine en ai-je apperçû des filets aux ouvriéres ou mulets *, & je n'en ai point vû aux fémelles ; peut-être a-t-il été effacé par la liqueur dans laquelle elles ont ſéjourné. Les guêpes que je regarde comme analogues aux mulets, ou aux ouvriéres des autres guêpiers, ſont plus petites que les fémelles. Ce n'eſt pourtant pas par la grandeur que celles-ci different le plus de celles-là ; c'eſt ſur-tout par la forme de leur corps, qui même eſt différente de celle des guêpes fémelles des autres eſpeces que je connois. La différence eſt dans le bout du corps qui ſe termine par une eſpece de longue queuë écailleuſe * : cette queuë ſemble d'une ſeule piéce ; mais quand on l'examine à la loupe, & quand on preſſe le dernier anneau pour obliger les parties dont elle peut être compoſée, à ſe ſéparer, on voit que trois piéces diſtinctes contribuent à la former, une ſupérieure *, plus groſſe ſeule que les deux autres enſemble, mais un peu plus courte, & deux inférieures * égales entr'elles, & qui étant appliquées l'une contre l'autre, paroiſſent n'en faire qu'une : c'eſt entre ces trois piéces que l'aiguillon eſt placé. Au reſte, j'imagine qu'elles trois enſemble compoſent le conduit par lequel paſſe l'œuf que la mouche doit dépoſer au fond d'une cellule, & qu'au moyen de cette eſpece de queuë, elle l'y porte & place plus aiſément.

* Pl. 20. fig. 4.

* Pl. 21. fig. 3. *q r ſ.*

* Fig. 2. *q*,

* *ſ, ſ.*

Il y a toute apparence que parmi ces guêpes, comme parmi celles de notre pays, les mulets & les meres

travaillent à la conſtruction du guêpier, mais que c'eſt un ouvrage que les mâles ne ſçavent pas faire, & auquel ils ne ſont pas propres. Ma conjecture eſt fondée ſur ce que les jambes de la troiſiéme paire des fémelles, & les pareilles jambes des mulets, ont dans leur ſtructure une ſingularité que n'ont pas les jambes de la troiſiéme paire des mâles. La ſeconde partie de chacune des jambes dont nous parlons, eſt d'une groſſeur prodigieuſe dans les mulets & dans les fémelles, en comparaiſon de la partie qui la précéde, & de celles qui la ſuivent. Elle a la figure d'une lentille un peu oblongue *, ou d'un ellipſoïde applati. Cette partie a bien l'air d'être néceſſaire à ces deux ſortes de guêpes, lorſqu'elles travaillent le carton. Ne leur ſerviroit-elle point à le battre lorſqu'il eſt encore en pâte, ou peut-être à le liſſer! Elle eſt propre à l'un & à l'autre. Une moitié de la circonférence de cette eſpece de lentille eſt bordée de blanc; l'autre moitié de ſa circonférence a deux rangées de petits piquants, entre leſquelles eſt une couliſſe où ſe couche la troiſiéme partie de la jambe, quand la jambe n'eſt pas étenduë.

* Pl. 21. fig. 3. *l.*

Dans la même liqueur dans laquelle on a envoyé des trois différentes ſortes de guêpes cartonniéres, on a eu l'attention d'envoyer auſſi des vers qui, par la ſuite, ſe transforment en ces mouches *; ils ſont blancs, & pour l'eſſentiel, ſemblables à ceux des guêpes de notre pays. Quand ils ont pris tout leur accroiſſement, chacun d'eux, comme chacun des autres, tapiſſe ſa cellule de ſoye, & en bouche l'ouverture avec un couvercle auſſi de ſoye.

* Pl. 23. fig. 2 & 3

Les guêpes de l'Amérique vont ſans doute arracher ſur des bois communs dans le pays qu'elles habitent, les fibres dont elles compoſent leur beau & ſolide carton: ce n'eſt que là qu'elles peuvent ſe fournir des filaments qui y ſont propres; car leurs ouvrages ne different pas pour le fond,

de ceux de nos guêpes, ils n'en different que par des perfections qui ne doivent pas être uniquement attribuées à l'adreſſe des ouvriéres; elles ſont dûës en partie à la qualité des matiéres que ces ouvriéres ſçavent choiſir. Celles-ci nous donnent une importante leçon en nous apprenant qu'on peut faire du papier de la qualité du nôtre, avec des fibres de plantes, qui n'ont pas paſſé par l'état de linge & de chiffon: elles ſemblent nous inviter à eſſayer ſi nous ne pourrions pas parvenir à faire de beau & bon papier, en employant immédiatement certains bois. Si nous en avions de pareils à ceux que les guêpes de Cayenne mettent en œuvre, nous pourrions en compoſer un papier très-blanc, & qui auroit du corps. Les bois blancs ſont probablement les premiers ſur leſquels il conviendroit de faire des eſſais. Si enfin nous ne pouvions trouver chés nous des bois qui nous ſatisfiſſent entiérement, il ne ſeroit pas difficile de découvrir ceux qui ſont à l'uſage des guêpes de Cayenne; c'eſt ce qu'un Obſervateur attentif parviendroit à ſçavoir bien-tôt. Enfin, on pourroit faire venir de Cayenne de ces bois, ſans craindre que les frais du tranſport les rendiſſent trop chers. Si on y trouvoit aſſés de chiffons pour en charger des vaiſſeaux, ce ſeroit un commerce qu'on ne manqueroit pas de faire, & qu'on regarderoit comme extrêmement avantageux; pourquoi donc ne le ſeroit-il pas de charger des vaiſſeaux d'un bois qui pourroit être ſubſtitué aux chiffons! Le papier eſt devenu une de nos marchandiſes les plus importantes, & qui fournit à de très-grandes branches de notre commerce. C'eſt une marchandiſe dont la conſommation va tous les jours en augmentant, & dont nous ne ſommes pas maîtres d'augmenter la quantité à volonté, tant qu'on le fera, comme on l'a fait juſqu'ici; car nous ne ſommes pas maîtres d'avoir autant de la matiére dont on le fabrique, que nous

en

en pourrions vouloir. Ç'a été aſſûrément une belle découverte, que celle d'avoir trouvé le moyen de convertir en un papier qui nous eſt ſi utile, des chiffons, des haillons qui avoient été abandonnés à la pourriture pendant tant de ſiécles, & dont il ne ſembloit pas qu'on dût jamais tenir compte: on a rendu ces chiffons précieux; des hommes paſſent leur vie à en ramaſſer & à les raſſembler pour les vendre à d'autres hommes qui ſçavent les mettre en œuvre avantageuſement pour nous. Mais enfin, la quantité de ces chiffons eſt proportionnée à la quantité du linge qui s'uſe annuellement: on les cherche avec tant de ſoin dans les villes & dans les campagnes, qu'on eſt parvenu à en laiſſer perdre très-peu. Dans les grandes villes, des chiffonniers s'occupent journellement à tirer des tas d'ordures, ceux qui ſont jettés dans les ruës; & à la campagne, les païſannes conſervent les leurs, parce qu'elles ſçavent qu'on viendra les leur demander, & qu'on leur donnera des épingles en échange. Le Royaume eſt plus riche en chiffons, car je n'héſite pas à donner le nom de richeſſe à des chiffons, & ceux qui en ont de pleins magaſins, qui ſont en état d'en charger des vaiſſeaux, n'ignorent pas qu'ils en ſont une, qu'il n'eſt aucune marchandiſe dont le débit ſoit plus ſûr; le Royaume, dis-je, eſt plus riche en chiffons qu'aucune partie de l'Europe, parce qu'outre qu'il en eſt peu de plus peuplées, ſes habitants qui aiment aſſés généralement la propreté, changent ſouvent de linge: mais la quantité du vieux linge n'y doit pas aller en augmentant, au lieu que la conſommation du papier ſemble y devenir plus grande de jour en jour. Où donc ſe fournira-t-on d'aſſés de matiére premiére pour y ſuffire, pour empêcher le papier de devenir trop rare & trop cher! Ce ſeroit une dure extrémité que d'y employer des toiles neuves ou peu uſées: les guêpes nous enſeignent une meilleure reſſource, elles

nous apprennent à ſubſtituer le bois aux chiffons : celles de Cayenne nous doivent faire connoître les bois les plus propres à les remplacer. Enfin, les nôtres même nous montrent les procédés par leſquels nous devons commencer nos expériences : elles ne ſe ſervent que de bois qui a été mouillé à bien des repriſes, que de cette premiére couche qui ayant été expoſée à toutes les injures de l'air, a été miſe non ſeulement dans l'état du lin roüi, mais même dans celui du linge uſé. Faiſons donc réduire en copeaux extrêmement minces, les bois que nous aurons jugé les plus propres à de ſi utiles expériences; laiſſons-en une partie expoſée à l'air libre, où on l'arroſera de temps en temps; tenons-en une autre partie ſous l'eau pendant pluſieurs jours, d'où on la retirera enſuite pour la faire ſécher, & qu'on répéte ces opérations juſqu'à ce que les copeaux paroiſſent dans l'état où on les veut; on découvrira ainſi lequel des deux moyens que je propoſe, rendra plus vîte le bois auſſi propre à être employé en papier, que le ſont les chiffons, & le mettra plûtôt en état d'être porté ſous les pilons des moulins à papier. Je devrois avoir honte de n'avoir pas tenté encore des expériences de cette eſpece, depuis plus de vingt ans que j'en connois toute l'importance, & que je les ai annoncées; mais j'avois eſpéré que quelqu'un voudroit bien s'en faire une occupation & un amuſement.

Il nous reſte encore à parler de quelques eſpeces de guêpes qui vivent en ſociété, mais qui ne ſe trouveront pas favorablement placées à la ſuite de celles dont nous venons de faire admirer l'induſtrie : la leur ſe réduit à faire un, ou au * plus deux à trois gâteaux compoſés de cellules d'un papier ſemblable à celui des guêpes ſoûterraines, & de même couleur. Elles ne ſçavent pas renfermer leurs cellules ſous une enveloppe commune : le gâteau

* Pl. 25. fig. 1, 2, 6 & 7.

ou les gâteaux formés de leur aſſemblage, reſtent expoſés à toutes les injures de l'air. Si elles ne leur donnent pas de couverture, au moins ſemblent-elles ſonger à les mettre en état de n'en avoir pas beſoin: le premier gâteau *, s'il doit y en avoir pluſieurs dans le nid complet, eſt attaché contre une tige de plante ou d'arbuſte, par une eſpece de lien ſemblable à un de ceux qui ſont employés à ſuſpendre les gâteaux des nids ſoûterrains, mais proportionnellement plus gros & plus fort: le lien eſt dirigé à peu-près horizontalement; & ce qu'il y a actuellement de plus remarquable, eſt que le plan du gâteau ſe trouve à peu-près dans un plan vertical; c'eſt la poſition qui lui convenoit le mieux dès qu'une enveloppe lui étoit refuſée; s'il eût été poſé horizontalement, ayant les ouvertures des cellules en enhaut, elles euſſent été trop ſouvent expoſées à être remplies d'eau. L'inconvénient eût été moindre ſi la face oppoſée, celle des fonds des cellules, eût été la plus élevée; mais l'eau eût ſéjourné deſſus, & l'intérieur de chaque cellule eût pu au moins devenir trop humide. Rien de tout cela n'eſt à craindre dans le gâteau poſé verticalement, ſur-tout ſi les guêpes ont attention que la face où ſont les ouvertures, ſoit tournée vers le Nord ou vers l'Eſt.

* Pl. 19. fig. 4. & pl. 25. fig. 2, 6 & 7.

Ces guêpes prennent encore une précaution pour conſerver leur gâteau, qui mérite que nous la faſſions remarquer, elles le verniſſent; on y peut appercevoir un œil luiſant qu'on chercheroit inutilement aux cellules des guêpiers à enveloppe: le vernis empêche l'eau de s'attacher au papier, & de le mouiller. Un des grands ouvrages des mouches dont nous parlons, eſt de mettre ce vernis: je les ai vû employer beaucoup de temps à frotter & refrotter avec leur bouche les différentes parties du nid; & j'ai lieu de croire que tous leurs frottements ne tendoient qu'à étendre ſur ces parties une liqueur qui, lorſqu'elle

ſeroit ſéche, feroit un enduit capable de les conſerver. Au reſte, il n'eſt point de guêpes que j'aye obſervées plus à mon aiſe, que celles-ci: comme elles font toutes leurs manœuvres à découvert, elles n'en ont guéres qui puiſſent échapper à quelqu'un qui veut être leur ſpectateur aſſidu.

En conſidérant la forme des cellules nouvellement conſtruites, il m'eſt né un doute ſur lequel j'ai peut-être trop inſiſté dans le Mémoire imprimé en 1719. J'ai dit alors que j'ignorois ſi la figure exagone entroit dans le deſſein de ces guêpes; & cela, ſur ce que j'avois remarqué que les cellules qui ſont au bord de chaque gâteau, ont la moitié de leur circonférence arrondie, & que leur partie intérieure a ſeule des pans. Or les cellules les plus proches du centre, ont été autrefois à la circonférence, elles ont donc été demi-rondes. Ces faits m'ont fait douter ſi la figure exagone complette n'étoit point dûë à la preſſion du ver qui remplit par la ſuite ſa cellule; mais d'autres obſervations prouvent que la guêpe ſçait donner des pans à la portion qui étoit en arc de cercle. Toute cellule intérieure eſt exagone; & j'en ai vû de telles quoiqu'aucun œuf n'y eut encore été dépoſé. C'étoient donc des guêpes qui avoient formé des pans dans la partie qui étoit circulaire lorſqu'elle étoit placée au bord extérieur du gâteau.

Une autre remarque qui eſt commune à ces cellules, à celles des frêlons, à celles des guêpes cartonniéres, & à celles de diverſes autres guêpes, c'eſt que ni les unes ni les autres ne ſont de vrais exagones, elles ſont des eſpeces de pyramides tronquées & exagonales: chaque cellule eſt plus large à ſon ouverture qu'à ſon fond; on peut ſe le démontrer aiſément, en faiſant attention que la face du gâteau * où ſont les ouvertures des cellules, eſt plus grande que celle où ſont leurs baſes: auſſi l'axe de chaque cellule eſt incliné à la face du gâteau, où ſont leurs fonds, &

* Pl. 25. fig. 6.

d'autant plus incliné que la cellule eſt plus proche des bords.

Dans ce genre de guêpes, la grandeur des fémelles ne ſurpaſſe pas conſidérablement celle des mulets. Il y a auſſi parmi elles des mâles à peu-près de la taille des fémelles, & qui, à l'ordinaire, ſont dépourvûs d'aiguillon.

Tout ce qui a été rapporté juſqu'ici à l'honneur du génie & de l'adreſſe des guêpes, n'empêchera pas ceux qui aiment à conſerver les fruits de leurs jardins, de ſouhaiter d'avoir des moyens de faire périr des mouches qui les entamment, avant même qu'ils ſoient arrivés à une parfaite maturité, & qui en font un grand dégât. C'eſt ſur-tout contre les guêpes qui vivent ſous terre en nombreuſe ſociété, que nous avons à les défendre, & contre les frêlons à qui il en faut beaucoup. Quand on peut découvrir les lieux où les unes & les autres ſe ſont établis, il eſt aiſé d'en détruire bien-tôt des milliers. Quelques-uns ont imaginé de garnir les environs du trou qui conduit au guêpier, de brins de bois enduits de glu; ſi les petits bâtons ſont bien placés, les guêpes qui entrent, & celles qui ſortent, ne ſçauroient guéres manquer de s'y poiſſer à un point qui les met hors d'état de voler. Mais c'eſt une affaire que de renouveller ces brins de bois ou de les renduire de glu autant de fois qu'il ſeroit néceſſaire pour prendre toutes les mouches d'un nid. D'autres allument de la paille ſur la porte du nid; les guêpes que la chaleur détermine à ſortir, ſe brûlent en paſſant par la flamme; mais le plus grand nombre s'obſtine ſouvent à ne point ſortir. L'eau bouillante à laquelle d'autres ont recours, ſeroit un expédient plus ſûr, il eſt immanquable; mais dans des endroits quelquefois fort éloignés des maiſons, on ne peut pas toûjours avoir commodément aſſés d'eau bouillante pour noyer & brûler les mouches en même temps. Ce qu'il y a de plus facile & de plus ſûr, eſt de ſe ſervir contr'elles des meches ſoufrées, au moyen deſquelles

on fait périr en différents pays toutes les abeilles d'une ruche pour leur enlever leur cire & leur miel. On aggrandira un peu l'ouverture du trou qui conduit au guêpier, & on fera entrer dans le trou des meches allumées, après quoi on bouchera ſon entrée avec de petites pierres, de maniére que les guêpes ne puiſſent ſortir ſans miner, ce qui eſt un travail long: avant que de le pouvoir entreprendre, elles ſeront étouffées par la vapeur du ſoufre. On aura attention de ne pas boucher le trou ſi exactement qu'une legére portion de la fumée n'en puiſſe ſortir; & cela, afin que les meches ne s'éteignent pas trop vîte.

## *EXPLICATION DES FIGURES DU SEPTIE'ME ME'MOIRE.*

### PLANCHE XVIII.

LA Figure 1 eſt celle d'un frêlon de ce pays, de la grandeur des fémelles; il a ſes aîles ſupérieures pliées.

Les Figures 2 & 3 repréſentent deux frêlons envoyés d'Egypte par feu M. Granger; ils different entr'eux & de celui de la figure 1, par la diſtribution des couleurs, qui pourtant ſont les mêmes dans les uns & dans les autres, du brun & du jaune: celui de la figure 3 a le corps allongé comme l'ont les mâles.

Les Figures 4 & 5 font voir les parties propres au mâle frêlon de ce pays, très-groſſies, l'une en montre le deſſus & l'autre le deſſous. *f, f,* les deux branches d'une pince écailleuſe deſtinée à ſaiſir le derriére de la fémelle. *g,* partie qui doit être introduite dans le corps de la fémelle.

La Figure 6 repréſente un nid de frêlon qui n'étoit preſque que commencé, & que je tirai d'une cavité qui ſe

trouvoit entre les pierres d'un mur de terraſſe. *p*, petite pierre à laquelle le nid étoit ſuſpendu par un lien *c*. L'enveloppe du nid *e e e e*, formoit alors une eſpece de cloche dont le bord du contour inférieur étoit fort irrégulier. *g g*, le ſeul & unique gâteau qu'eût encore ce nid, qui devoit, par la ſuite, en avoir au moins huit à neuf, dont quelques-uns euſſent eu probablement plus de ſept à huit pouces de diametre.

La Fig. 7 montre un morceau de l'enveloppe *e e e e* du nid de la fig. 6, où l'on peut diſtinguer les petites bandes de différentes nuances dont ce morceau eſt compoſé.

Les Figures 8 & 9 ſont des portions d'une enveloppe d'un guêpier de frêlons qui étoit plus avancé que celui de la figure 6; alors l'enveloppe a une épaiſſeur autrement conſidérable & faite de pluſieurs piéces ceintrées miſes les unes au-deſſus des autres, comme on le voit dans les deux derniéres figures.

La Figure 10 repréſente deux gâteaux de frêlons; *g g*, un de ces gâteaux. *h h*, l'autre gâteau. Ils ſont dans une poſition renverſée; les ouvertures des cellules qui naturellement ſont en embas, ſe trouvent ici en enhaut: ils ſont cenſés être ceux par leſquels finiroit un grand nid; les gâteaux qui les précédoient avoient plus de diametre. Leurs cellules ſont des plus grandes, de celles qui ſont deſtinées à élever les vers qui deviennent des fémelles. *p*, pilier ou lien d'un volume conſidérable en comparaiſon des liens *l, l*, & qui eſt placé vers le centre du gâteau qu'il doit ſuſpendre. On peut remarquer que la face du gâteau *h h* qui eſt ici en vûë, a de la convexité, l'autre face eſt cependant plate. La convexité vient de ce que les cellules ont un peu plus de diametre à leur ouverture que proche

de leur fond. *c, c, c,* &c. marquent les couvercles de quelques cellules.

## PLANCHE XIX.

La Figure 1 repréſente un guêpier qui fut apporté à l'Académie par l'illuſtre M. Varignon ; il reſſembloit à une roſe à mille feuilles, qui n'eſt pas encore épanouie. On n'avoit pas pris garde à la maniére dont il étoit poſé, mais il y a grande apparence que ſa poſition étoit contraire à celle où il eſt ici, que ſon ouverture étoit en embas, ou au moins qu'elle n'étoit pas en enhaut. *o,* l'ouverture ou l'entrée du guêpier. *a a,* ſon enveloppe. *b, b,* petites branches auxquelles il étoit attaché.

La Figure 2 fait voir l'intérieur du guêpier de la fig. 1. tout ce qui manque ici de l'enveloppe fut coupé & emporté avec des ciſeaux. *f,* un reſte de la partie coupée. *o,* entrée du guêpier. *d e, d e,* &c. marquent l'épaiſſeur de l'enveloppe, où l'on voit différentes feuilles, & en grand nombre, poſées les unes ſur les autres. *g, h,* deux gâteaux qui étoient logés dans la cavité; preſque toutes leurs cellules étoient bouchées, comme il eſt aiſé d'en juger par les couvercles qui s'élevent au-deſſus. Chacune étoit occupée par une nymphe, ou par un ver prêt à ſe métamorphoſer.

La Figure 3 montre ſéparément le gâteau *g* de la figure précédente, le plus petit des deux, & le fait voir par la face oppoſée à celle où ſont les ouvertures des cellules. *l,* lien par lequel le gâteau *g* étoit attaché au gâteau *h.*

La Figure 4 repréſente un de ces petits guêpiers qui n'ont point d'enveloppe. Celui-ci eſt compoſé d'un ſeul gâteau attaché par un pédicule ou lien *l,* à une branche d'épine. Il eſt vû ici par derriére, par le côté où ſont les fonds des cellules.

## PLANCHE XX.

La Figure 1 repréſente, mais plus petit que grandeur naturelle, un de ces guêpiers de carton conſtruits avec un art ſurprenant par une petite eſpece de guêpes des environs de Cayenne. *b b,* branche d'arbre à laquelle il eſt ſuſpendu. *a a,* eſpece de tuyau de carton dans lequel la branche eſt paſſée. *c c, d d, e e, i i, f f, p,* l'enveloppe du guêpier, ou l'eſpece de boîte d'un beau & fort carton, dans laquelle ſont renfermés les gâteaux qui donnent les logements où les mouches doivent croître ſous la forme de ver & ſe métamorphoſer. *d d, e e, i i,* marquent ſur l'extérieur de l'enveloppe, des endroits qui répondent à ceux où des gâteaux ſont attachés dans l'intérieur. Dans la partie *d c c d,* il y a intérieurement des gâteaux, quoiqu'on ne puiſſe pas juger par l'extérieur des endroits où ils ſont poſés. *p,* porte du guêpier.

La Figure 2 eſt celle d'une des guêpes fémelles qui habitent dans le guêpier de la figure 1.

La Figure 3 eſt celle de la guêpe mâle.

La Figure 4 eſt celle de la guêpe mulet ou ouvriére, une de celles apparemment qui travaillent le plus à faire du carton, & qui en forment des ouvrages ſi admirables.

## PLANCHE XXI.

La Figure 1 repréſente un guêpier de carton dont la figure étoit peu différente de celle du guêpier de la planche 20, mais qui étoit plus petit. *b b,* la branche qui paſſe dans le tuyau de carton *a a.* Le corps de l'enveloppe ou de la boîte eſt *c c e e.* On a déchiré le fond de ce guêpier pour mettre en partie à découvert le dernier des gâteaux

logés dans ſon intérieur. *f f*, origine du fond. *d d d*, ouverture faite au fond par déchirement. En *p* étoit la porte. *g h*, le dernier gâteau. En *g* eſt le trou ou la porte qui permettoit aux guêpes de paſſer entre le dernier gâteau & celui qui le précéde. La partie *g h* eſt liſſe, par-delà on voit des cellules.

La Figure 2 fait voir en grand la partie poſtérieure, la queuë de la guêpe fémelle de la planche 20, figure 2, & comment ſont faites les trois piéces dont cette queuë eſt compoſée. *g r*, la piéce ſupérieure, la plus groſſe & la plus courte. *ſ, ſ*, les deux autres piéces.

La Figure 3 eſt celle de la guêpe fémelle dont la queuë eſt vûë dans la figure 2, très-groſſie. *q r ſ*, ſa queuë dont les trois piéces ſont réunies comme elles le ſont ordinairement. *q r*, la piéce ſupérieure. *ſ*, les deux piéces inférieures. *l* marque une partie de la jambe de la derniére paire beaucoup plus groſſe que les parties qui la précédent & que celles qui la ſuivent; on peut ſoupçonner avec vrai-ſemblance qu'elle eſt un inſtrument, une eſpece de palette propre à battre & à liſſer le carton.

La Figure 4 montre en grand la partie poſtérieure du corps de la guêpe mâle de la planche 20, figure 3, telle qu'elle paroît lorſque la preſſion a obligé des parties contenuës dans l'intérieur, d'en ſortir. *a a*, le deſſus du dernier anneau. *b, b*, deux branches d'une eſpece de pince. *e, e*, épines placées près du bout de chaque branche. *i, i*, mammelons par leſquels les deux branches ſont terminées. *g*, la partie propre à opérer la fécondation des œufs.

## PLANCHE XXII.

La Figure 1 repréſente un guêpier de carton aſſés ſemblable à celui de la planche précédente, dont une partie

de l'enveloppe a été emportée afin qu'on pût voir la diſpoſition de ſes gâteaux. *g g g g h h,* bords de la coupe, qui font voir quelle eſt là l'épaiſſeur du carton. Chaque *k* marque un gâteau.

La Figure 2 eſt celle d'une partie de la piéce qui a été emportée au guêpier de la figure précédente. Il y reſte des portions de ſept gâteaux. *l l* en marquent une. Les *m, m, m,* &c. ſont poſées ſur les parois intérieures de la boîte, qui ſont liſſes.

La Figure 3 eſt la coupe d'une portion de nid, dans laquelle ſe trouvent ſeulement les coupes de deux gâteaux. En *c i, c i,* on voit l'épaiſſeur de la boîte de carton. *h h,* partie d'un gâteau, à la ſurface inférieure ou convexe de laquelle des cellules ſont attachées. *i i,* partie d'un autre gâteau qui n'eſt vûë que par ſa ſurface ſupérieure & concave; elle eſt liſſe. *p,* la porte de ce gâteau. *q,* la porte du gâteau *h h.* On voit auſſi que la ſurface ſupérieure de ce dernier gâteau eſt unie, & n'a aucune cellule.

## PLANCHE XXIII.

La Figure 1 fait voir une moitié d'un guêpier de carton qui a été coupé en deux par un plan qui a paſſé par l'axe de ce guêpier, & par conſéquent, par les portes de tous les gâteaux. Sa forme n'étoit pas préciſément la même que celle des guêpiers des planches précédentes. *a a,* coupe du tuyau qui recevoit une branche d'arbre. *b b,* le premier gâteau; ſur ſon deſſus paroiſſent les impreſſions des fonds des cellules, il en paroît quelquefois ſur des gâteaux placés plus bas. *c c,* le ſecond gâteau. Chacun des autres eſt de même marqué par deux lettres ſemblables. Ainſi *d d, e e, g g,* &c. ſont les autres gâteaux. *p, q, r, ſ, t, u, x, y,* ſont la ſuite, l'enfilade des portes par leſquelles les guêpes

peuvent parvenir juſqu'au gâteau ſupérieur. Depuis que le gâteau *k q k* étoit devenu un gâteau intérieur, les guêpes n'avoient pas encore eu le temps de remplir ſa face inférieure de cellules; elles avoient ſeulement commencé à en conſtruire quelques-unes en *m*, & en *n*. Celles auxquelles elles avoient travaillé en *m*, étoient en plus grand nombre & plus avancées.

Les Figures 2 & 3 repréſentent, l'une de grandeur naturelle, & l'autre très-groſſie, un des vers pour leſquels les cellules du guêpier avoient été conſtruites.

## PLANCHE XXIV.

La Figure 1 repréſente l'extérieur d'un guêpier de carton qui a été deſſiné ſur une échelle plus grande que celle des planches 20, 21 & 22; il eſt gros par rapport à ſa longueur, mais c'eſt qu'il étoit encore loin d'avoir celle que les guêpes lui euſſent donnée. Il n'avoit encore dans ſon intérieur que quatre gâteaux. L'endroit de la grande branche *a a*, que les guêpes avoient choiſi pour y arrêter leur nid, avoit d'autres petites branches *b, g*, que les mouches avoient eu ſoin de recouvrir de carton. *d d e e*, le corps de la boîte de carton. *f p f*, la piéce du fond, dont *p* marque la porte. Tout ce qui eſt travaillé en brun ſur cette enveloppe, eſt une eſpece de moiſiſſûre qui avoit crû deſſus, & qui étoit ſemblable à celle qui vient dans ce pays ſur les papiers des vitres ou autres papiers qui ont reſté long-temps expoſés aux injures de l'air.

La Figure 2 eſt celle d'une coupe de la partie ſupérieure du guêpier de la figure 1. Le premier gâteau *d d*, étoit immédiatement attaché au haut de l'enveloppe, & aſſés mal façonné; mais le ſecond gâteau *e e*, étoit réguliérement conſtruit.

## PLANCHE XXV.

La Figure 1 eſt celle d'un guêpier compoſé d'un ſeul gâteau attaché à une branche d'arbuſte, vû par la face antérieure.

La Figure 2 montre le gâteau de la figure 1 par ſa face poſtérieure.

Les Figures 3 & 4 repréſentent la guêpe qui conſtruit les guêpiers des deux figures précédentes. Elle a les aîles écartées du corps, fig. 3, & elle les a poſées ſur le corps, figure 4; dans l'une & dans l'autre elle eſt un peu plus grande que nature.

La Figure 5 eſt celle d'un des vers qui ſe transforment en des guêpes pareilles à celles des figures précédentes.

La Figure 6 fait voir un petit guêpier, de ceux qui reſtent toûjours petits, attaché à un brin de paille *p q*. *l*, le lien qui attache & porte le guêpier.

La Figure 7 repréſente un guêpier compoſé de deux petits gâteaux; un des deux *g g*, eſt pourtant plus grand que l'autre *h h*. Le gâteau *h h* tient au gâteau *g g* par un lien aſſés ſemblable à celui par lequel le dernier gâteau eſt attaché au brin de paille *p q*.

La Figure 8 eſt celle d'un gâteau qui n'eſt encore que commencé, & qui, par la ſuite, auroit eu autant de cellules que le gâteau *g g* de la figure 7, ou que celui de la figure 6. On a deſſiné les ſiennes un peu plus grandes que nature, pour faire mieux voir que les extérieures, dont deux ſont marquées *b*, *c*, n'ont que quatre pans, le reſte de leur circonférence, la portion extérieure eſt un arc de

cercle; ces cellules ſe ſeroient trouvées par la ſuite dans l'intérieur du gâteau, & auroient eu ſix pans.

La Figure 9 repréſente un aſſemblage de quelques cellules encore plus grandes que celles de la figure précédente. Il y en a une *c d* ouverte dans toute ſa longueur, ce qui permet de voir un œuf *o*, collé dans l'angle que font enſemble deux des pans de cette cellule.

# *HUITIE'ME ME'MOIRE.*

# DES GUESPES SOLITAIRES EN GENERAL, ET EN PARTICULIER DES GUESPES ICHNEUMONS.

SI les Guêpes qui vivent en ſociété le diſputent aux mouches à miel en génie, en adreſſe, en patience à ſoûtenir le travail, & en ſoins pour leurs petits, celles qui menent une vie ſolitaire, ſemblent auſſi ne l'avoir voulu céder aux abeilles qui ſuivent ce genre de vie, en rien de ce qui peut mériter notre admiration à des inſectes. Les Guêpes ſolitaires, comme celles des plus grandes républiques, & comme nous, ſe nourriſſent de fruits & de chair. Toutes celles des différentes eſpeces que j'ai obſervées, ſont pour les autres inſectes, & ſur-tout pour les inſectes aîlés, ce que ſont les oiſeaux de proye pour les autres oiſeaux. Quelques-unes de ces eſpeces ont été connuës pour courageuſes & guerriéres par les Anciens, qui les ont nommées des guêpes ichneumons.

J'ai déja eu occaſion bien des fois de me ſervir du terme d'*Ichneumon;* dans le ſecond Tome de cet Ouvrage, je l'ai défini en partie, & j'ai rapporté ce qui a pu déterminer les Anciens à donner à des mouches le nom d'un aſſés gros quadrupede. J'y ai dit qu'il y a un genre de mouches qui venge toutes les autres de leurs plus redoutables ennemis. Les araignées en attrapent des milliers au moyen de filets faits & tendus avec un art admirable: il y a des mouches moins adroites que les araignées, mais plus courageuſes &

plus fortes, qui fondent ſur elles, comme les oiſeaux de rapine fondent ſur les plus timides oiſeaux. Le nom d'ichneumon a été donné à un quadrupede de la groſſeur d'un chat, qui ſe trouve ſur les bords du Nil. C'eſt un des animaux que les Egyptiens avoient jugé digne de leur adoration, pour les ſervices qu'il leur rendoit, ſoit en caſſant les œufs du crocodile, ſoit en attaquant le crocodile lui-même, & en venant à bout, à ce qu'ils prétendoient, de lui ronger les inteſtins. Enfin, dans l'endroit que je cite, j'ai ajoûté que les Naturaliſtes avoient auſſi déſigné par le même nom d'ichneumon, des mouches guerriéres qui attaquent & tuent les araignées.

Ils en ont étendu la ſignification à des mouches qui laiſſent les araignées en paix, & qui auroient plus de rapport avec l'ichneumon quadrupede, en ſuppoſant comme vrai, que celui-ci perce le ventre du crocodile; car ces derniéres mouches qui font périr beaucoup d'autres inſectes, ſoit ſous la forme de chenille ou de ver, ſoit ſous celle de cryſalide ou de nymphe, ſçavent pour la plûpart percer le corps de l'inſecte, & y introduire leurs œufs. Les vers qui en écloſent, trouvent où ils ſont nés, & ne trouveroient pas ailleurs, les aliments dont ils ont beſoin.

Je n'ai aſſûrément nulle envie de renouveller la diſpute que j'ai euë avec les Sçavants Journaliſtes de Trevoux *, ſur ce qu'après avoir témoigné que le nom d'ichneumon ne leur plaiſoit pas, ils m'en avoient fait l'auteur *. Ils ont bien voulu convenir depuis qu'il avoit été employé par les anciens Naturaliſtes *; mais en même temps, ils ont prétendu que je lui avois donné une ſignification plus étenduë qu'il ne l'avoit euë juſqu'alors, en comprenant ſous les ichneumons, toutes les mouches à quatre aîles, qui, ſous la forme de ver, prennent leur accroiſſement dans

* *Tome III. Préface, pag. 32. & ſuiv.*

* *Mémoires de Trevoux, Jan. 1737.*

* *Mémoires de Trevoux, Oct. 1738.*

dans le corps des chenilles. Pour me juſtifier encore ſur ce dernier article, je n'avois qu'à les prier de parcourir les notes que Liſter a ajoûtées au texte de Goëdaert, & l'endroit de l'Hiſtoire de Ray qui traite des guêpes, &c. Après y avoir vû que je ne m'étois ſervi de ce nom que dans le ſens que lui ont donné les Naturaliſtes qui m'ont précédé, peut-être m'euſſent-ils approuvé en ce que j'avois évité de joindre au nom d'ichneumon celui de guêpe, auſſi ſouvent que l'ont fait les deux Auteurs que je viens de citer, parce qu'entre les mouches qu'ils ont appellées guêpes ichneumons, il y en a qui n'ont nullement les caractéres des guêpes. Malgré l'éloignement que je puis avoir pour les diſcuſſions qui n'ont rien d'intéreſſant pour le public, & que j'ai aſſés témoigné, en conſentant pendant près de quatre ans qu'on crût que j'avois tort ſur un point par rapport auquel il m'étoit ſi aiſé de démontrer que j'avois raiſon, je n'ai pu m'empêcher de rappeller la diſpute dont il vient d'être parlé; elle a prouvé que les différentes ſignifications du mot ichneumon n'avoient pas été aſſés déterminées; & il eſt eſſentiel qu'elles le ſoient par rapport à ce Mémoire & au ſuivant, ſi l'on ne veut pas que des mouches de genres très-différents ſoient ſouvent confonduës ſous un même nom.

L'ordre que nous voulons établir, demande qu'on ſçache qu'il y a des guêpes proprement dites, des guêpes ichneumons, & des mouches ichneumons qui ne ſont pas guêpes. Les deux derniers Mémoires nous ont aſſés fait connoître les guêpes proprement dites; nous ne laiſſerons ce nom qu'aux mouches qui, comme celles dont il y a été fait mention, ont une bouche allongée, au-deſſus de laquelle ſont deux dents, & dont les fémelles & les mulets logent dans le bout de leur corps un aiguillon aſſés ſemblable à celui des abeilles, & qu'elles en font ſortir

quand il leur plaît; & enfin, qui ont chacune de leurs aîles ſupérieures pliée en deux.

Les guêpes qui ſont pour nous des guêpes ichneumons *, different principalement des autres, parce qu'elles n'ont point leurs aîles ſupérieures pliées en deux; elles ont d'ailleurs un aiguillon ſemblable à celui des guêpes ordinaires.

* Pl. 26. fig. 19. & pl. 28. fig. 1.

Enfin, nous donnerons ſimplement le nom d'ichneumons à des mouches * dont les aîles ſupérieures ne ſont pas pliées en deux, & dont les unes ont au derriére une tarriére, & les autres un aiguillon, mais qui ne tiennent pas cet inſtrument caché dans leur corps, comme l'aiguillon des guêpes & celui des abeilles le ſont dans les leurs. Les unes le portent entiérement hors de leur corps, il leur fait une longue queuë *; & les autres * le logent dans une couliſſe taillée pour le recevoir *, dans leurs derniers anneaux.

* Pl. 29. fig. 10, 11 & 16.

* Pl. 31. fig. 1 & 8.

* Pl. 30. fig. 13 & 14. *qt.*

Nous ne devons pas oublier de faire mention encore d'une particularité commune aux mouches ichneumons & aux guêpes ichneumons, c'eſt que les unes & les autres agitent continuellement leurs antennes, elles leur font faire des vibrations fréquentes & peu interrompuës; ce qui a déterminé Jungius, comme nous l'avons dit ailleurs, à appeller les premiéres des vibrantes. Il eſt ordinaire encore aux guêpes ichneumons, mais ſur-tout aux ichneumons, de faire faire à leurs aîles, lors même qu'elles ne s'en ſervent pas pour voler, de petits mouvements très-prompts, qui ſe ſuccedent les uns aux autres ſans interruption. Ce ne ſera que dans le Mémoire ſuivant que nous traiterons des différences remarquables qui ſe trouvent entre les différentes eſpeces de mouches ichneumons: dans celui-ci, nous commencerons par ſuivre des guêpes ſolitaires dans leurs opérations, après quoi nous ferons connoître quelques eſpeces de guêpes ichneumons.

* Fig. 17. *et.*

Parmi les guêpes ſolitaires, comme parmi les abeilles qui ne vivent pas en ſociété, il y en a des eſpeces qui dépoſent chacun de leurs œufs dans un trou cylindrique. Les unes creuſent ces trous dans de la terre ordinaire, & les autres les creuſent dans des ſables gras. Il y en a qui choiſiſſent par préférence le mortier terreux qui ſert à lier à la campagne les murs des jardins. Des vûës dont d'autres inſectes étoient l'objet, m'avoient engagé à recouvrir d'un ſable gras l'intérieur de quelques trous réſervés dans un mur ſolidement bâti à chaux & à ſable; j'en avois fait de grandes loges pour des formica-leo. J'avois eu auſſi des raiſons de revêtir le contour de ces niches du même ſable. L'enduit que j'avois appliqué tant autour du trou que dans la partie de ſa voute la plus proche du dehors, plut à une eſpece de nos guêpes ſolitaires: pendant pluſieurs années de ſuite, elles s'y ſont renduës en grand nombre, elles y ont percé une très-grande quantité de trous, de ſorte que j'ai eu toute la facilité que je pouvois deſirer pour obſerver leurs façons d'agir, qui méritent d'autant plus d'être détaillées, qu'elles ſont propres à nous mettre au fait de celles de pluſieurs autres eſpeces de ces ſortes de mouches.

Celles * dont je vais donner l'hiſtoire, ſont un peu plus petites que les mulets des guêpes qui conſtruiſent leurs guêpiers ſous terre. Le filet par lequel leur corcelet eſt joint au corps, eſt plus long & plus viſible; leur corps moins applati, tient plus de la figure d'un grain de chapelet un peu oblong. Le noir eſt leur couleur dominante. Le contour poſtérieur de chacun de leurs anneaux, eſt pourtant bordé de jaune; les bouts de leurs jambes ſont auſſi de cette derniére couleur. C'eſt vers la fin de May que ces guêpes ſe mettent à l'ouvrage, & on en peut voir d'occupées à travailler pendant tout le mois de Juin. Quoique leur

* Pl. 26. fig. 2.

vrai objet ne ſoit que de creuſer dans le ſable un trou profond de quelques pouces, & dont le diametre ſurpaſſe peu celui de leur corps, on leur en croiroit un autre, car pour parvenir à faire ce trou, elles conſtruiſent en-dehors un tuyau creux *, qui a pour baſe le contour de l'entrée du trou, & qui, après avoir ſuivi une direction perpendiculaire au plan où eſt cette ouverture, ſe contourne en embas.

* Pl. 26. fig. 1. *t, t, n.*

Ce tuyau s'allonge à meſure que le trou devient plus profond; il eſt fait du ſable qui en a été tiré: il ſemble un ouvrage de conſéquence, il paroît travaillé avec art, il eſt comme fait en filigrame groſſier, ou en eſpece de guillochis. Il eſt formé par de gros filets grainés, tortueux qui ne ſe touchent pas par-tout; les vuides qu'ils laiſſent entr'eux, font paroître le tuyau conſtruit avec art. Chaque tuyau n'eſt pourtant pas fait pour durer; nous verrons bien-tôt qu'il ne ſervira de rien au ver à qui la guêpe travaille à faire un logement; il n'eſt qu'une ſorte d'échaffaudage au moyen duquel les manœuvres de celle-ci ſont plus promptes & plus ſûres.

Quoique je connuſſe les deux dents de ces mouches pour de fort bons inſtruments, & capables d'entamer des corps très-durs, l'ouvrage qu'elles avoient à faire me paroiſſoit rude pour elles. Le ſable contre lequel elles avoient à agir, ne le cédoit guéres en dureté à de la pierre commune, au moins les ongles attaquoient avec peu de ſuccès ſa couche extérieure, qui étoit plus deſſéchée que le reſte par les rayons du Soleil. Mais étant parvenu à obſerver pluſieurs de ces ouvriéres dans un moment où j'avois envie de les ſaiſir, dans celui où elles commençoient à ouvrir un trou, elles m'apprirent qu'elles n'avoient pas beſoin de mettre leurs dents à une auſſi forte épreuve que je l'avois cru; qu'au moyen d'un expédient

très-ſimple, & auquel cependant je n'avois pas penſé, elles ſçavoient rendre la fouille du ſable facile. La guêpe commence par ramollir celui qu'elle veut enlever, elle le mouille, en crachant deſſus, pour ainſi dire. La bouche verſe une ou deux gouttes d'eau qui ſont bûës promptement par le ſable ſur qui elles tombent; dans l'inſtant il devient une pâte molle pour les dents qui le ratiſſent, elles le détachent ſans peine. Les deux jambes de la premiére paire ſe préſentent auſſi-tôt pour réunir dans une petite maſſe & pêtrir un peu celui qui a été détaché; elles en forment une petite pelotte groſſe environ comme un grain de groſeille.

C'eſt avec la premiére pelotte que la guêpe a détachée, qu'elle jette les fondements du tuyau de ſable qu'elle s'eſt propoſé de conſtruire en-dehors du trou qu'elle veut creuſer. Le ſable qu'elle doit tirer pour faire celui-ci, lui fournira toute la matiére qui ſera employée à bâtir l'autre. Le trou n'eſt pas encore formé, mais elle s'eſt déterminée pour l'enceinte qu'elle lui veut donner; & c'eſt ſur une portion de cette enceinte qu'elle porte ſa premiére pelotte de ſable ou plûtôt de mortier. Là elle la façonne, les dents & les jambes viennent aiſément à bout de la contourner, de l'applatir & de lui faire prendre plus de hauteur qu'elle n'en avoit. Cela eſt fait en un inſtant. Dans celui qui ſuit, la guêpe ſe remet à détacher du ſable, & ſe charge d'une autre pelotte de mortier. Bien-tôt elle parvient à avoir tiré aſſés de ſable pour rendre l'entrée du trou ſenſible, & pour avoir fait la baſe du tuyau *.

* Pl. 26. fig. 1. x.

Mais l'ouvrage ne peut aller vîte, qu'autant que la guêpe eſt en état d'humecter le ſable. La quantité de la liqueur néceſſaire qu'elle peut avoir miſe en proviſion dans ſon corps, ne ſçauroit être grande, vû la capacité du lieu où elle eſt contenuë: auſſi eſt-elle bien-tôt épuiſée, elle l'eſt

au bout de deux ou trois minutes. J'ai lieu de le croire ainſi, parce qu'après chaque intervalle d'une auſſi petite durée, je voyois la mouche s'envoler. Je ne ſçais ſi elle alloit tout ſimplement ſe charger de l'eau de quelque ruiſſeau, ou ſi elle alloit tirer de quelque plante ou de quelque fruit une eau plus gluante; ce que je ſçais mieux, c'eſt qu'elle tardoit très-peu à revenir à ſon attelier, & à y travailler avec une nouvelle ardeur & un nouveau ſuccès. J'en ai obſervé une qui, dans une heure ou environ, parvint à donner au trou une profondeur égale à la longueur de ſon corps, & qui éleva ſur ſon bord un tuyau auſſi haut que le trou étoit profond.

Son activité continua à être la même, & peut-être devint plus grande par la ſuite. Je commençai à la voir à l'ouvrage à dix heures du matin; après l'avoir conſidérée juſqu'à onze heures, je me trouvai aſſés inſtruit de ſes manœuvres; je la quittai, mais je retournai à une heure après midi pour voir ce qu'elle avoit fait pendant mon abſence. Le tuyau étoit alors élevé de deux pouces, & elle continuoit encore à approfondir le trou qui étoit au-deſſous.

La même guêpe fait ſucceſſivement pluſieurs trous. Il ne m'a pas paru qu'elle eût de régle fixe par rapport à la profondeur qu'elle leur donne. J'en ai trouvé dont le fond étoit à plus de quatre pouces de l'ouverture, & dans d'autres le fond n'en étoit diſtant que de deux ou trois pouces. Elles ne donnent pas auſſi la même longueur à chacun des tuyaux qu'elles bâtiſſent en-dehors de chaque trou, elles en varient même la courbûre. Sur tel trou on voit un tuyau qui eſt deux ou trois fois plus long que celui d'un autre : ce n'eſt pas toûjours parce que le trou a été creuſé peu avant, que le tuyau eſt court, & ce n'eſt pas que la guêpe n'eût eu à ſa diſpoſition plus de mortier qu'il n'en eût fallu pour le rendre égal aux plus longs.

J'ai obſervé une guêpe qui s'étoit contentée de donner au tuyau un peu plus d'un pouce de longueur, & qui ne lui en vouloit pas davantage, quoiqu'elle eût pu aiſément le prolonger. Ce qui me prouva qu'elle le pouvoit, c'eſt que de temps en temps je la voyois arriver de l'intérieur du trou, à l'ouverture du tuyau, chargée d'une petite pelotte de mortier, elle avançoit ſeulement ſa tête par-delà le bord, & jettoit auſſi-tôt ſa pelotte, qui tomboit à terre ; cela fait, elle retournoit dans le trou, elle alloit continuer de le fouiller, & revenoit bien-tôt chargée d'une autre pelotte qu'elle jettoit en-dehors, comme elle y avoit jetté la premiére. Auſſi ai-je obſervé ſouvent une quantité conſidérable de décombres * au pied de certains tuyaux qui s'élevoient au-deſſus des trous percés dans un ſable dont la couche ſupérieure étoit horizontale. Là, il y avoit une eſpece de tablette qui recevoit les pelottes qui ſeroient tombées à terre, ſi elles euſſent été jettées hors des tuyaux * appliqués contre un mur ordinaire. Une guêpe dont j'ai parlé ci-devant, celle que je ne ceſſai d'obſerver pendant une heure, & qui en trois heures avoit donné plus de deux pouces de longueur au tuyau, ne lui en voulut pas davantage : je la vis enſuite jetter en-dehors les pelottes de mortier qu'elle apportoit juſqu'à ſon ouverture.

* Pl. 26. fig. 1. *d.*

* *n.*

La fin pour laquelle le trou eſt percé dans un maſſif de ſable, ne ſçauroit paroître équivoque. Il eſt aſſés clair, & on n'a pas beſoin d'attendre que la ſuite des opérations de la guêpe l'apprenne, que ce trou eſt deſtiné à recevoir un œuf, & à loger le ver qui en doit éclorre. Mais on ne voit pas de même à quelle fin la mouche bâtit le tuyau de ſable, dont la conſtruction ſemble demander beaucoup plus d'art, que la façon de percer un trou. En continuant de ſuivre une guêpe juſqu'à ce que ſon ouvrage ſoit complet, on reconnoîtra au moins un des uſages auxquels le

tuyau lui eſt néceſſaire. On verra qu'il n'eſt préciſément pour elle que ce qu'un tas de moëllons bien arrangés eſt pour des maçons qui bâtiſſent un mur. Tout le trou qu'elle a creuſé ne doit pas ſervir de logement au ver qui doit naître dedans, une portion de ce trou lui en donnera un ſuffiſamment ſpacieux; il a cependant été néceſſaire qu'il fût fouillé juſqu'à une certaine profondeur, afin que le ver ne ſe trouvât pas expoſé à une chaleur trop grande lorſque les rayons du Soleil tomberoient ſur la couche extérieure du ſable. Le ver ne doit habiter que le fond du trou; la guêpe ſçait la grandeur de la capacité qu'elle doit laiſſer vuide, & elle la conſerve, mais elle bouche tout le reſte, elle fait rentrer dans la partie ſupérieure du trou le ſable qu'elle en a ôté. C'eſt pour avoir ce ſable ſous ſa main, pour ainſi dire, qu'elle a formé un tuyau de celui qu'elle ôtoit; car elle va par la ſuite ronger le bout de ce tuyau après l'avoir mouillé: elle ſe charge d'une petite pelotte de mortier qu'elle porte dans le trou; avec des pelottes de mortier qu'elle va prendre les unes après les autres, & qu'elle ne manque pas de porter dans le trou, elle le rebouche, & il devient auſſi exactement fermé qu'il l'étoit avant qu'elle eût commencé à l'ouvrir.

La guêpe employe ainſi peu-à-peu la plus grande partie du ſable qu'elle avoit mis en tuyau. Il y a tel tuyau qu'elle réduit à n'avoir pas une ligne, & d'autres une demi-ligne de hauteur. Mais on demandera pourquoi elle ſe donne la peine de former ainſi un tuyau, s'il n'eût pas ſuffi de laiſſer ce ſable ammoncelé près du bord du trou! Quand on l'a vû occupée à faire ce tuyau, c'eſt un travail qui paroît n'être rien pour elle: elle n'a guéres plus de peine à attacher au bout du tuyau commencé ſa petite maſſe de mortier, qu'à la jetter dehors; il lui eſt plus facile de diſpoſer ces petites maſſes en tuyau, qu'il ne lui ſeroit de les arranger

en tas

en tas ſur un mur vertical *, tels que ſont ceux d'où partent la plûpart des tuyaux *. D'ailleurs, lorſqu'elle veut prendre du ſable pour le reporter dans le trou, il lui eſt plus aiſé de le détacher & de s'en charger, qu'il ne le ſeroit s'il ſe trouvoit en maſſe, même autour de ſon entrée, comme il pourroit s'y trouver lorſque le trou eſt percé dans une eſpece de tablette horizontale *.

* Pl. 26. fig. 1. *b m m b.*

* *n.*

* *a b b a.*

J'en ai vû quelques-unes qui n'ayant pas conſtruit des tuyaux d'une longueur ſuffiſante, étoient obligées d'aller prendre du ſable dans les décombres qu'elles avoient jettées hors du trou.

Ce tuyau a peut-être encore d'autres uſages. Pendant que la guêpe eſt en courſe, quelque mouche ichneumon pourroit aller dépoſer elle-même dans le nid un œuf fatal à celui de la guêpe: ces ſortes de mouches ſont continuellement à l'affût de pareilles occaſions. L'ichneumon ne s'aventure pas ſi volontiers à s'introduire dans le trou, quand pour y arriver il lui faut faire un plus long chemin, paſſer par un tuyau qui ne lui permet pas de voir ſi la guêpe eſt abſente. J'en ai pourtant obſervé un quelquefois dont le corps eſt d'un rouge cuivré & doré, qui, après avoir beaucoup héſité, tourné & retourné autour de l'ouverture du tuyau, entroit dedans; mais j'ai vû auſſi quelquefois qu'il avoit mal pris ſon temps: la guêpe venoit au-devant de l'ichneumon qui la croyoit abſente, & il ne reſtoit à celui-ci que de prendre promptement la fuite.

Lorſqu'une de nos guêpes a muré un des trous, une des cellules de ſable à laquelle elle a confié un œuf, elle eſt apparemment tranquille ſur le ſort du ver qui en doit ſortir; elle ſçait qu'elle a pourvû à tout ce qui lui eſt néceſſaire, que rien ne lui manquera. Si pour lui porter la becquée, il falloit r'ouvrir pluſieurs fois chaque jour ſa cellule, ce ſeroit un travail auquel elle ne ſçauroit ſuffire. Les

précautions qu'elle prend pour le nourrir, doivent donc être les mêmes que celles auxquelles ont recours en pareil cas pluſieurs eſpeces d'abeilles ſolitaires que les Mémoires précédents ont fait connoître. Elle renferme avec l'œuf la proviſion d'aliments qui ſuffira pour faire croître le ver juſqu'à ce qu'il ſoit en état de ſe transformer. Mais quelle eſt la ſorte d'aliments dont elle lui fait une proviſion! Je ne pouvois manquer d'être curieux de le ſçavoir, & il m'étoit bien aiſé de m'en inſtruire: il n'y avoit qu'à dégrader les couches de ſable où j'avois vû creuſer & enſuite ſceller des trous. Pour déranger le moins qu'il ſeroit poſſible, la forme de ceux dont je mettrois l'intérieur à découvert, j'avois recours à l'expédient dont j'avois vû ces mêmes guêpes ſe ſervir; je mouillois le ſable: il m'étoit aiſé alors d'en emporter avec un couteau des tranches auſſi minces que je les voulois; & lorſque quelqu'une commençoit à me laiſſer voir un peu dans l'intérieur d'un trou, je parvenois ſans peine à ouvrir l'eſpece de tuyau de ſable dans toute ſa longueur, ſans rien déplacer de ce qui étoit dans ſa capacité.

Ces trous méritoient d'être ouverts avec les précautions dont je viens de parler. La cavité qui y avoit été réſervée, n'avoit qu'environ ſept à huit lignes de longueur; elle étoit entiérement & ſinguliérement remplie dans ceux dont la partie ſupérieure n'étoit bouchée que depuis un ou deux jours. Toute cette cavité étoit occupée par des anneaux verds mis les uns au-deſſus des autres *. Dans quelques-unes la file étoit de douze anneaux, & dans d'autres ſeulement de huit à dix. Chaque anneau n'étoit pas de l'eſpece des nôtres, il étoit animé & vivant; il étoit formé par un ver roulé, & appliqué exactement par le côté du dos, contre les parois du trou. Ces vers ainſi poſés par lits, les uns au-deſſus des autres, & même preſſés les uns contre

* Pl. 26. fig. 7. *a b.*

les autres, quoique pleins de vie, n'avoient pas la liberté de ſe mouvoir.

Mais pourquoi ces vers étoient-ils ainſi arrangés en pile, pourquoi même étoient-ils là! Il eſt aiſé de le deviner, mais on ne ſçauroit aſſés l'admirer. Nous l'avons déja dit, & nous perſiſtons à l'aſſûrer, notre guêpe ne laiſſe qu'un œuf dans chaque trou, dans chaque nid: de cet œuf doit ſortir un ver carnacier, mais qui ne s'accommoderoit pas comme le font tant d'autres vers, de chairs corrompuës; il n'y a que des animaux, & certains animaux vivants, qui ſoient de ſon goût: ſa mere lui en fait la proviſion qui lui ſera néceſſaire pour fournir à ſon accroiſſement complet. Elle remplit la petite caverne dans laquelle il va naître, d'animaux qu'il n'aura qu'à dévorer les uns après les autres: quoique leur grandeur ſurpaſſe prodigieuſement celle qu'il aura au moment de ſa naiſſance, il mangera à ſon aiſe celui qu'il ſe trouvera le plus à portée d'attaquer, ſans avoir rien à en craindre, ni même d'être incommodé par ſes mouvements, & ainſi des autres, parce que la guêpe les a tous poſés & aſſujettis de façon qu'ils ne ſçauroient ſe mouvoir.

Au reſte, l'eſpece de guêpes que nous conſidérons, n'eſt pas la ſeule qui pourvoye d'une façon ſi ſinguliére à la ſubſiſtance de ſes petits. Nous verrons bien-tôt que d'autres eſpeces de guêpes proprement dites, & de guêpes ichneumons, rempliſſent le nid de chacun de leurs vers d'une ſorte de petit gibier qui s'y conſerve juſqu'à ce qu'il ſoit mangé. C'eſt même une merveille, dont le fond n'a pas été inconnu aux Naturaliſtes anciens & modernes; mais elle eſt accompagnée de particularités remarquables qu'on ne s'eſt pas arrêté peut-être à obſerver, ou au moins à détailler. Nous allons y ſuppléer en racontant ce que les guêpes qui les premiéres nous ont donné occaſion de parler de ce fait, nous ont permis de voir; après quoi nous

n'aurons qu'à dire en quoi les façons d'agir des autres different des leurs.

* Pl. 26. fig. 8, 9 & 10. Les vers * que je trouvai arrangés par lits dans les différents trous que j'ouvris, étoient tous de la même eſpece : ils avoient tout-à-fait l'air de chenilles, à cela près qu'ils étoient entiérement dépourvûs de jambes. Leur peau étoit opaque ; le verd étoit ſa ſeule couleur, mais il y en avoit de deux nuances qui formoient le long du corps, des rayes dont les unes étoient plus claires, & les autres plus foncées. Des poils blancs & aſſés courts étoient diſtribués en grand nombre ſur tout leur corps. Leur tête étoit brune, écailleuſe & aſſés ſemblable à celle des chenilles les plus communes.

Le nid le mieux fourni de ces vers, en avoit douze ; mais d'autres en avoient moins, & d'autant moins qu'ils étoient fermés depuis plus long temps. Dans les nids qui étoient aſſés vieux il ne reſtoit plus de vers verds ; on n'y en trouvoit qu'un de la forme ordinaire à ceux des guêpes *, & d'une couleur jaune telle que celle de l'ambre : il avoit acquis tout le volume qu'il devoit prendre ; auſſi étoit-il venu à bout de manger tous les vers verds que ſa mere avoit logés avec lui.

* Fig. 3, 4 & 5.

Mais lorſque la cellule étoit toute pleine de vers verds ; on n'y trouvoit point encore le ver jaune, ou il étoit ſi petit qu'il échappoit preſque aux yeux.

Enfin, ſelon qu'il reſtoit plus ou moins de vers verds dans la cellule, le ver jaune étoit plus petit ou plus grand. Il naît ſur le fond du trou, & il commence par percer le côté ou le ventre du ver verd dont il eſt le plus proche ; peu-à-peu il le mange, & quand il n'en reſte plus que la peau & la tête écailleuſe, ce qui le réduit preſque à rien, le ver jaune tire ces débris, les fait deſcendre ſur le fond de la cellule, & va traiter le ſecond ver comme il a fait le

premier. C'eſt ainſi qu'il les mange les uns après les autres. Le ver jaune ſucce le ver verd avec une grande avidité, il y eſt ſi acharné qu'il m'a ſouvent fallu uſer de quelque force pour lui faire quitter priſe.

Tout ce que le ver de guêpe a à faire dans ſon nid juſqu'à ce que le temps de ſa métamorphoſe approche, c'eſt de manger; j'ai voulu me mettre à portée de voir dans quel temps il mangeoit, l'ordre dans lequel il conſumoit ſa proviſion de petits animaux, & enfin, ce qu'il lui reſteroit à faire quand il auroit tout mangé. J'en logeai un dans un tuyau tranſparent d'un côté dans toute ſa longueur; avec du ſable de même qualité que celui du nid où le ver étoit né, je formai ſur un carreau de verre un tuyau de diametre convenable, & qui ne différoit de celui que le ver avoit habité, qu'en ce qu'il n'avoit pas autant de rondeur, & qu'il n'étoit pas entiérement de ſable, un de ſes côtés étoit plat & de verre. Le ver que je fis deſcendre juſqu'au fond de ce tuyau, étoit très-jeune; à peine avoit-il la groſſeur d'une tête d'épingle ordinaire. Mon intention n'étoit pas qu'il fût obligé de jeûner plûtôt qu'il ne le voudroit; il n'avoit pas été mieux pourvû d'aliments par ſa mere, qu'il le fut par moi: j'introduiſis dans ſon tuyau douze vers verds bien en vie & bien conditionnés, car je remplaçai ceux que j'avois un peu maltraités, en les tirant de ſon trou, par d'autres dodus & ſains, que d'autres trous me fournirent; je les arrangeai par couches, comme ils devoient être, les uns au-deſſus des autres: je n'y trouvai aucune difficulté, chaque ver ſe roula de lui-même en anneau, ſoit que cette poſition lui fût naturelle, ſoit que ce fût un pli qu'il eût pris pendant le ſéjour qu'il avoit fait dans le premier tuyau. Enfin, mon ver de guêpe ſe trouva très-bien de ſa nouvelle habitation: il avoit commencé à l'occuper le 8

de Juin, & le 20 du même mois il étoit parvenu à ſon dernier terme d'accroiſſement. Dès le matin de ce dernier jour, je vis qu'il avoit tapiſſé de ſoye ſon logement : la tenture qui étoit appliquée ſur le verre, étoit mince, & n'empêchoit pas d'appercevoir le corps du ver; il s'étoit fait une coque plus ſolide par-tout ailleurs, c'eſt-à-dire, à l'un & à l'autre bout, & par-tout où elle étoit appliquée contre les parois de ſable plus graveleuſes que celles de verre, & dont l'attouchement étoit plus à craindre pour la peau délicate qui le devoit couvrir dans la ſuite, lorſqu'il ſeroit nymphe.

En mettant douze vers à ſa diſpoſition, je l'avois traité avec prodigalité. La proviſion que les meres donnent, n'excede jamais ce nombre, & apparemment qu'il en avoit déja mangé quelques-uns, lorſque je le tirai de ſon nid : des douze vers il n'en laiſſa pourtant qu'un, encore ne ſçais-je s'il ne l'entamma pas. Je trouvai ce ver verd en-dehors de la coque, qui avoit l'air un peu flaſque. Les onze autres vers furent donc mangés en onze jours. Ainſi le ver de guêpe conſume environ un ver verd par jour, en ſuppoſant que ſa faim demande qu'il prenne chaque jour une égale quantité de nourriture.

Je logeai dans un tuyau partie verre & partie ſable, un autre ver de guêpe qui étoit déja gros : c'eſt celui même qui eſt deſſiné dans la pl. 26, fig. 3. Je crus que c'étoit le bien fournir d'aliments que de lui donner trois vers verds; il en vint à bout en trois jours; mais auſſi ſe trouva-t-il alors dans l'état où ils n'ont plus beſoin de manger; dès le troiſiéme jour il travailla à ſe filer une coque.

La mere guêpe ſçait donc exactement juſqu'où doivent aller les beſoins de chacun de ſes vers, lorſqu'elle ne leur donne à chacun au plus que douze vers verds; & lorſqu'elle en donne moins à quelques-uns, elle les donne

apparemment plus gros, & elle juge de la compenſation que le plus grand volume fait avec le plus grand nombre. Elle ſemble ſçavoir plus que tout cela, quand elle ſe détermine à aller conſtamment à la chaſſe d'une ſeule eſpece de vers ; car les guêpes dont je parle, ont conſtruit des nids chés moi pendant plus de dix à douze années conſécutives, & il n'y a eu aucune de ces années où je n'aye ouvert pluſieurs trous nouvellement bouchés, dans leſquels j'ai trouvé des vers, & toûjours de la même eſpece.

Mais ce qui n'eſt pas moins à remarquer, c'eſt que les vers verds y ſont tous à peu-près de même âge; le peu de différence qu'il y a dans la grandeur de ceux de différents trous, ſemble le prouver. La guêpe ne juge donc pas ſe devoir charger de ceux qui ſont encore trop jeunes. J'oſe en deviner une raiſon, & peut-être eſt-ce la vraye. Ce qui détermine ſon choix, n'eſt pas qu'elle multiplieroit ſes voyages en portant au nid de plus petits vers, elle a bien autrement à multiplier ſes courſes dans la campagne pour parvenir à trouver des vers préciſément de la groſſeur dont elle les veut: elle les choiſit dans un âge où ils peuvent ſoûtenir un plus long jeûne ſans périr, dans un âge où ils n'ont plus à croître. Si les vers qui doivent reſter dans une cellule pendant quinze jours, y périſſoient dès le lendemain ou au bout de peu de jours, elle deviendroit bien-tôt un vrai cloaque dans lequel le ver chéri ſeroit étouffé, & où du moins il n'auroit plus que des corps pourris pour ſe nourrir; au lieu que la vie des vers verds peut être prolongée juſqu'au temps où ils doivent être mangés. J'ai ouvert des nids dans leſquels il ne reſtoit plus qu'un ou deux de ces vers, ils y étoient encore pleins de vie, ils ne paroiſſoient pas même y avoir dépéri malgré leur long jeûne, ce qui n'eſt pas ſurprenant, s'ils étoient près du temps de leur métamorphoſe.

La maniére dont la guêpe les entaſſe, a un avantage dont nous avons déja parlé, ils ſe laiſſent manger ſans ſe remuer, & ſans le pouvoir faire. Il importe encore au ver de la guêpe, pour une autre raiſon, qu'ils ſoient à l'étroit, qu'ils rempliſſent bien la cavité du trou, par-là le ver vorace eſt forcé d'uſer avec œconomie de ſa proviſion d'aliments. S'il pouvoit aller librement juſques aux inſectes les plus éloignés du fond du trou, peut-être que par gourmandiſe ou par friandiſe il les entammeroit tous les uns après les autres, avant que d'avoir fini d'en manger un ſeul en entier; il ſe mettroit bien-tôt dans le cas de n'avoir plus pour ſe nourrir que des vers morts & corrompus.

Si la diſpoſition que les vers verds ont à ſe rouler en anneau, donne de la facilité à la guêpe pour les bien arranger dans une cellule, il en naît un inconvénient auquel elle ſçait remédier. Le tuyau par lequel elle arrive au trou creuſé dans le ſable, & le trou même, n'ont guéres plus de diametre que le corps de la mouche; comment peut-elle donc entrer dans le tuyau, le parcourir en tenant un ver roulé, ſoit entre ſes dents, ſoit entre ſes jambes?

J'ai été attentif à obſerver de ces guêpes dans le temps qu'elles ſe rendoient à des trous à qui il ne manquoit rien du côté de la profondeur. Chacune y arrivoit chargée d'une proye ſemblable & dont le poids étoit peu inférieur au ſien: elle tenoit la tête d'un ver verd entre ſes dents; & ſes jambes étoient occupées à obliger ce ver à reſter étendu tout le long de ſon corcelet & de ſon ventre. Ainſi malgré l'inclination qu'il a à ſe rouler, elle le forçoit d'être allongé. Le ver appliqué & aſſujetti de la ſorte contre le corps de la mouche, augmentoit peu le volume de celle-ci; elle enfiloit le tuyau avec autant de facilité que lorſqu'elle y entroit à vuide. On imagine aſſés que parvenuë au fond du trou, elle n'avoit qu'à laiſſer le ver en liberté, pour qu'il

qu'il s'y contournât en anneau : il ne reſtoit à la mouche qu'à le preſſer pour l'approcher aſſés près du fond de la cellule, s'il étoit le premier qui y eût été porté, ou, ſi d'autres vers y étoient déja arrangés, qu'à l'obliger à s'appliquer ſur le dernier. Là, ces vers plus pacifiques que des agneaux, qui n'ont beſoin de prendre aucune nourriture, & qui naturellement paſſeroient peut-être un certain nombre de jours dans un parfait repos; là, dis-je, ils ſe trouvent bien, & attendent apparemment, ſans le prévoir, le moment où ils doivent être mangés. Au reſte la guêpe qui les a apportés, a évité autant qu'il étoit en elle de leur faire du mal. Je ne ſçais pourtant ſi ceux dont j'ai pu diſpoſer, n'avoient pas été privés trop tôt de nourriture, ou s'ils n'avoient point ſouffert dans le trou; j'ai lieu de ſoupçonner l'un ou l'autre : pluſieurs de ceux que j'ai ſauvés des dents du ver carnacier, ont été mis dans des poudriers bien fermés; ils n'y ont pourtant pas ſatisfait la curioſité que j'avois de connoître l'inſecte en lequel ils ſe transforment : je ſuis incertain s'il eſt une mouche ou un ſcarabé; tous ont péri ſans ſubir aucune transformation.

La coque que ſe file le ver de guêpe, eſt d'un tiſſu ſerré, ordinairement adhérente au ſable, & de couleur brune : c'eſt un logement où il doit reſter dix à onze mois, tant ſous ſa premiére forme, que ſous celle de nymphe. Je crois qu'ils ne prennent cette derniére qu'à la fin de l'Hiver, car vers la fin d'Août, j'ai trouvé dans chaque cellule que j'ai ouverte, le ver qui avoit encore une belle couleur jaune; & ceux que j'ai tenus chés moi dans des tuyaux factices & dans des poudriers, n'étoient pas encore changés en nymphes le 25 de Décembre. Ce n'eſt que vers la fin de Mai, que la mouche ſe tire de ſon dernier fourreau, & qu'elle fait uſage de ſes dents pour ouvrir ſa cellule : j'en ai vû alors qui, après avoir percé le ſable, préſentoient le

bout de leur tête à un trou encore trop petit pour la laiſſer paſſer, & que les dents travailloient à aggrandir.

D'autres guêpes de différentes eſpeces, mais qu'il ne m'a pas été permis de ſuivre dans tous leurs âges & dans toutes leurs opérations, comme il me l'a été par rapport aux précédentes, font auſſi à chacun de leurs petits une proviſion d'inſectes qu'elles renferment dans le trou où il doit naître. Mais comme différentes eſpeces de chenilles ſe nourriſſent de différentes feuilles de plantes & d'arbres, que les unes ſe laiſſeroient mourir de faim, ſi on ne leur offroit que des feuilles que les autres rongent avec le plus d'avidité, peut-être auſſi que les vers des guêpes de différentes eſpeces, ont des goûts déterminés pour certaines ſortes de gibier. Etant, avant la mi-Mai, proche ce mur du parc de Bercy, dont j'ai déja parlé à l'occaſion d'une eſpece d'abeilles, je vis une guêpe plus groſſe que celles dont il a été queſtion ci-devant, qui entra dans un trou qu'elle avoit creuſé dans la terre qui rempliſſoit les entre-deux de quelques pierres: j'emportai peu-à-peu des grains de cette terre, & je parvins à mettre à découvert une cavité dans laquelle je trouvai plus de trente chenilles toutes en vie & de même eſpece; elles étoient vertes, plus petites que les vers verds dont il a tant été fait mention, &, ſans doute, deſtinées à nourrir un ſeul & unique ver de guêpe. Ces chenilles avoient ſeize jambes dont les intermédiaires finiſſoient par une couronne complette de crochets. Une teinte rougeâtre étoit étenduë ſur le bord des anneaux de quelques-unes, & d'autres avoient pris par-tout une couleur vineuſe ou plus rouge. Je les ſoupçonnai être des chenilles du roſier, je leur offris des feuilles de cet arbuſte, je leur donnai auſſi des feuilles d'orme & de celles de laituë, mais elles ne mangérent ni des unes ni des autres, qui, peut-être, n'étoient pas de celles qu'elles aimoient. D'ailleurs,

j'eus lieu de croire que ces chenilles qui paroiſſoient très-ſaines lorſque je les pris, avoient été bleſſées en route par des grains d'une terre très-dure qu'on avoit mis avec elles dans le même poudrier.

Des guêpes de la groſſeur de celles qui donnent des vers verds à leurs petits, mais ſur le corps deſquelles le jaune domine davantage, pour nourrir les leurs ne vont ni à la chaſſe des vers, ni à celle des chenilles. Elles jugent apparemment qu'un gibier d'un tout autre genre eſt plus au goût de leurs vers: c'eſt d'araignées qu'elles les pourvoyent. Dans tel trou de ces guêpes j'en ai trouvé ſept à huit, & dans d'autres deux ſeulement, & cela, ſelon que le ver qui l'habitoit étoit plus jeune ou plus vieux. Dans un trou où je ne trouvai que deux araignées de reſte, étoit logé un ver * plus long, par rapport à ſa groſſeur, que ne le ſont ceux des guêpes ordinaires; ſes anneaux étoient plus pliſſés, plus entaillés; ſa tête, faite comme celle des autres vers de guêpes, avoit deux dents plus ſenſibles en ce qu'elles étoient un peu plus grandes, & ſur-tout parce qu'elles étoient plus brunes. Les deux araignées qui lui reſtoient, étoient d'une eſpece * à longues jambes; le fond de la couleur de leur corps étoit un beau jaune fouetté de noir, ſur lequel ſe trouvoit une raye brune qui alloit de la partie antérieure du corps au derriére. Au reſte, pluſieurs eſpeces de guêpes qui ont été obſervées par des Naturaliſtes, & entr'autres par le célébre Valliſnieri, ne donnent à leurs vers pour toute nourriture, que des araignées, & en donnent d'une eſpece différente de celle que nous venons de décrire. Il eſt donc très-probable que chaque eſpece de guêpes choiſit conſtamment pour la nourriture de ſes petits, des inſectes d'un certain genre, c'eſt-à-dire, que les guêpes qui donnent aux leurs des vers, ne leur donnent jamais des chenilles ou des

* Pl. 26. fig. 11.

* Fig. 12.

araignées; & que reciproquement celles qui nourriſſent les leurs de chenilles, & celles qui les nourriſſent d'araignées, ne les nourriſſent jamais de vers. Non ſeulement il eſt probable que les guêpes d'une même eſpece choiſiſſent conſtamment pour cette fin des inſectes d'un certain genre, il y a de plus beaucoup d'apparence qu'elles ſe fixent à ceux d'une certaine eſpece, ou au moins d'un petit nombre d'eſpeces du même genre, comme les chenilles ſont déterminées à ne manger que certaines eſpeces de feuilles. Ce qui eſt certain, au moins, c'eſt que le même ver a ſa proviſion faite d'une même ſorte d'inſectes; non ſeulement on ne trouve point dans ſon trou des chenilles, des araignées & des vers mêlés enſemble, dans celui où il y a des vers, dans celui où il y a des araignées, & dans celui où il y a des chenilles, il n'y en a ordinairement des unes & des autres, que d'une ſeule eſpece.

C'eſt auſſi de leur chaſſe que les eſpeces de guêpes ichneumons, au moins celles que je connois, nourriſſent leurs petits: elles portent dans le nid où chacun d'eux doit croître, des inſectes entiers & même vivants. M. du Hamel eut occaſion d'en obſerver d'une eſpece * à Nainvilliers, qui ne m'ont paru différer des guêpes des eſpeces précédentes qu'en ce qu'elles ne tiennent pas leurs aîles ſupérieures pliées. Le filet qui joint leur corps au corcelet, eſt court, mais cependant d'une longueur ſenſible. Chacun de leurs anneaux eſt jaune par-deſſus, & a une étroite bande noire à l'un & à l'autre de ſes bords, à l'antérieur & au poſtérieur, mais le deſſous du ventre eſt d'un noir luiſant; le corcelet & la tête ſont de cette derniére couleur. Les antennes ſont jaunes à leur origine, & plus des deux tiers de leur longueur ſont noirs: c'eſt au contraire à leur origine, juſque vers la moitié de leur longueur, que les jambes ſont noires, excepté aux articulations, qui, comme la moitié reſtante, ſont jaunes.

* Pl. 26. fig. 16.

Des guêpes ichneumons de cette eſpece avoient choiſi la terre d'une ferre de Nainvilliers, pour y creuſer des trous voiſins les uns des autres. M. du Hamel m'apprit qu'il avoit remarqué de ces guêpes qui entroient dans des trous d'où elles avoient ceſſé de tirer de la terre, & qui toûjours y entroient chargées d'une mouche à deux aîles. On devoit croire que ce n'étoit pas pour elles-mêmes qu'elles portoient ſous terre ce que leur chaſſe leur avoit produit. Je le priai de vouloir bien chercher le ver qui devoit être au fond de chaque trou: il ne manqua pas de l'y trouver; il y en trouva de déja grands *, de prêts à ſe métamorphoſer: ils étoient environnés de débris de mouches, d'aîles, de têtes, de jambes, ſortes d'oſſements trop durs pour les dents du ver. Mais lorſque celui-ci ſe conſtruit une coque *, il met ces débris à profit, il les employe pour la rendre plus ſolide: ce n'eſt qu'avec des aîles, des têtes & des jambes de mouches, liées enſemble par des fils de ſoye, qu'il en compoſe l'enveloppe extérieure qui reſte toûjours très-raboteuſe; il lui ſuffit de rendre liſſes & unies les parois intérieures de ſon logement.

* Pl. 26. fig. 13 & 14.

* Fig. 15.

Il a ſemblé à M. du Hamel que les meres guêpes dont nous parlons, nourriſſoient leurs petits au jour la journée, qu'elles ne leur faiſoient point, comme nous l'avons vû pratiquer à celles de pluſieurs autres eſpeces, une proviſion pour tout le temps où ils doivent croître ſous la forme de ver.

Ces mêmes enduits * de ſable gras que j'avois donnés à un mur, & dans leſquels des guêpes dont il a été parlé ci-devant, dépoſérent leurs œufs pendant pluſieurs années de ſuite, plûrent auſſi une année à quelques guêpes ichneumons de couleur brune, à corps plus allongé que celui des guêpes ordinaires, & qui a un long étranglement, par le bout duquel il ſe joint au corcelet. J'en ſurpris deux à

* Figure 1. *b m m b.*

la fois pendant qu'elles creuſoient le ſable en deux endroits différents; chacune reſtoit peu dans le trou qu'elle vouloit rendre plus profond, elle en ſortoit en tenant entre ſes dents une petite maſſe de ſable, qu'elle alloit jetter à une diſtance de quelques pas ſeulement. La pratique de celles-ci, n'eſt pas d'élever ſur le bord du trou un tuyau fait du ſable qui a été détaché. Chacune, après avoir travaillé pendant pluſieurs jours à creuſer, boucha l'entrée & partie de ſon trou avec un ſable d'une couleur différente de celui qui en avoit été tiré, ce dernier étoit verdâtre, & l'autre étoit gris. Ce fut vers la fin de Mai que je les vis pour la premiére fois ſe mettre à l'ouvrage, & le 7 Juin je me déterminai à ouvrir un des trous qui avoient été bouchés; il l'étoit dans une longueur d'un pouce ou environ, au bout de laquelle il ſe diviſoit en pluſieurs branches, dont je parvins à mettre quatre à découvert. Chaque branche étoit une eſpece de cul-de-ſac où un ver de la guêpe ichneumon ſe trouvoit logé; c'étoit un magaſin bien pourvû de victuailles. Celles qui y avoient été miſes, étoient des araignées mortes pour la plûpart, mais encore fraîches & entiéres. A peine avoient-elles la moitié de la grandeur à laquelle elles auroient dû parvenir. Ces araignées étoient d'une des eſpeces qui renferment leurs œufs dans une belle & groſſe coque de ſoye, & qui font des toiles à rayons dirigés vers un centre, &, ce qui les caractériſe davantage, qui ont ſur le corps une croix blanche, & dont le reſte de la couleur dominante eſt un brun jaunâtre. Dans un des logements je ne trouvai que trois araignées, mais j'en tirai cinq à ſix de chacun des autres, parmi leſquelles j'en trouvai une d'une eſpece dont les jambes ſont plus longues que les jambes de celles de l'autre eſpece. Je ne tirai pas hors des trous les mieux fournis toutes les araignées qui y étoient; je craignis d'inquiéter trop, ou plûtôt de bleſſer le ver qui occupoit le fond

de chaque cellule: je leur rendis à chacun ce que je leur avois ôté, & pris ſoin de reboucher ce que j'avois ouvert, eſpérant les avoir enſuite ſous la forme de nymphe & ſous celle de mouche; mais je leur fis plus de mal apparemment que je ne l'avois penſé, car ils ne parvinrent pas à ſe transformer.

Pluſieurs eſpeces de ſimples guêpes, & de guêpes ichneumons, ont le même titre pour porter le nom de percebois que les abeilles auxquelles nous l'avons donné *. D'une de ces courſes que fait M. Guetard, en intention de me trouver des matériaux pour enrichir l'Hiſtoire des Inſectes, il m'apporta à la fin de Juin pluſieurs bâtons de bois de chêne qu'il avoit ramaſſés aux pieds des arbres dont le vent les avoit aiſément fait tomber, parce qu'ils étoient pourris en partie. En ayant rompu quelques-uns * en long, il y remarqua avec ſurpriſe, des cavités remplies par des mouches d'une aſſés jolie eſpece *. Ce que je ſçavois du génie des guêpes, & des guêpes ichneumons, ne me permettoit pas de reſter dans l'incertitude ſur la cauſe de ce fait. Au fond du premier trou que j'examinai, je trouvai un œuf oblong d'un blanc jaunâtre. Je ne doutai pas que les mouches n'euſſent été apportées & entaſſées dans le trou pour nourrir le ver qui devoit ſortir de cet œuf. Je ne tardai guéres enſuite à fendre en divers ſens le morceau de bois où étoit ce nid, & à en fendre pluſieurs des autres qui avoient été apportés; ils renfermoient de vrais tréſors, pour qui des objets propres à étendre nos connoiſſances, ſont des richeſſes. Ces différents morceaux de bois, & quelquefois le même, avoient pluſieurs nichées * remplies de ſix différentes ſortes d'inſectes mis en pile; mais tous ceux d'une même nichée, étoient de la même eſpece. Les unes n'étoient pleines que de mouches à deux aîles aſſés ſemblables à celles de nos appartements, par la forme & la

* Mém. 3.

* Pl. 27. fig. 1, 2, 3 & 5.

* Fig. 1. *l.*

* Fig. 1. *l*; *k*. fig. 2. *t*; *z*. &c.

grandeur. D'autres l'étoient de mouches à deux aîles * plus grandes, & dont le corps va en diminuant de groſſeur depuis ſon origine, pour ſe terminer en pointe. Dans d'autres cellules on ne voyoit encore que des mouches à deux aîles * peu inférieures en grandeur aux précédentes, & de même forme, mais qui en différoient ſenſiblement, parce que leurs aîles étoient tachetées de brun. Des mouches encore à deux aîles *, mais plus rares qu'aucune des précédentes, avoient été portées dans d'autres trous, elles étoient d'une eſpece remarquable en ce que la plus grande partie de chacune de leurs aîles eſt opaque, on n'y voit qu'une bande tranſparente proche de la baſe; le reſte de chaque aîle eſt auſſi noir que le ſont toutes les parties extérieures de la même mouche, dont le noir eſt beau: d'ailleurs, les aîles de ces mouches ont une figure différente de celle des aîles des mouches plus communes; leur baſe a une longueur que n'ont pas des aîles plus grandes. D'autres cellules * n'étoient remplies que de tipules * aſſés petites, dont le corps, le corcelet & la tête ſont du plus beau vert, & qui portent ſur leur tête un joli pennache. Enfin, je ne trouvai dans d'autres cellules que de petites chenilles à ſeize jambes, dont le corps avoit des rayes foibles d'un brun nué.

* Pl. 27. fig. 11.
* Fig. 12.
* Fig. 13.
* Fig. 2. *t.*
* Fig. 8.

Sur ce qui a été dit ci-devant, on eſt fondé à croire qu'il y avoit eu autant d'eſpeces différentes de guêpes, ou de guêpes ichneumons, qui avoient creuſé des nids dans ces morceaux de bois, qu'il y avoit eu de différentes eſpeces d'inſectes portées dans les nids; & j'eus des preuves inconteſtables, que trois des nids, au moins, qui contenoient des inſectes de trois différentes eſpeces, étoient les ouvrages de trois ſortes de guêpes, ou de guêpes ichneumons. Dans pluſieurs de ceux * où des tipules vertes avoient été entaſſées, je trouvai un ſeul ver * pour qui cette proviſion

* Fig. 2. *t.*
* Fig. 9 & 10.

avoit

avoit été faite, ſa tête étoit écailleuſe & de grandeur ſenſible, la partie antérieure de ſon corps étoit blancheâtre, ce qui la ſuivoit étoit verdâtre dans preſque tout le reſte de ſon étenduë; des grains blancs ſembloient ſemés ſur le verd, mais je crois que ces grains étoient dans l'intérieur, & qu'on les rapportoit à la peau tranſparente, au travers de laquelle on les voyoit. Le ver * que je trouvai dans chaque cellule pleine de mouches qui reſſembloient à celles de nos appartements, étoit entiérement jaune & opaque, ſa tête étoit bien plus petite que celle du précédent; enfin, ſes anneaux ſéparés les uns des autres par des enfoncements plus profonds, n'avoient pas autant de rondeur que ceux du premier; ils avoient des inégalités, des eſpeces de mammelons, qui ſembloient y marquer des pans. Je trouvai d'autres vers qui, comme les derniers, avoient des anneaux pleins de rugoſités changeantes, mais qui étoient beaucoup plus grands & entiérement blancs: la proviſion de chacun de ceux-ci étoit faite de ces mouches dont le corps va en diminuant de groſſeur depuis ſon origine juſqu'à ſon extrêmité.

* Pl 27. fig. 6 & 7.

Les trois ſortes de vers que je viens de décrire, à qui trois ſortes de mouches différentes avoient été données pour ſe nourrir, étoient donc ſorties des œufs de trois eſpeces de guêpes ou de guêpes ichneumons différentes, & devoient ſe transformer en des guêpes de ces trois eſpeces. Je ne pus trouver que des nymphes dans des nids où d'autres inſectes avoient été portés. La nymphe étoit renfermée dans une coque de ſoye *. J'obſervai entre ces coques des variétés propres à prouver que celle qui étoit dans une cellule remplie d'une ſorte d'inſectes, n'avoit pas été filée par un ver de même eſpece que celui qui avoit filé une coque dans une cellule pourvûë d'une autre ſorte d'inſectes. Une de ces coques * différoit

* Fig. 3. n.

* Fig. 4.

de l'autre par ſon tiſſu plus ſerré, par ſa couleur plus brune & par le graveleux de ſa ſurface extérieure.

Pendant que j'écris ceci, les nymphes des différents nids ſont encore dans leurs coques d'où elles ne ſortiront peut-être que l'année prochaine. Il n'y a encore eu que quelques-unes de celles qui avoient été des vers jaunes *, dont la proviſion de nourriture avoit été faite de mouches ſemblables à celles de nos appartements, il n'y a eu, dis-je, que deux de ces nymphes qui ayent paru encore ſous la forme de guêpes ichneumons, fort petites *. Leur tête eſt groſſe & ſeroit entiérement noire, ſans deux petits traits jaunes qui partent d'entre les deux antennes & deſcendent juſqu'à la lévre ſupérieure. Le corcelet a auſſi quatre taches jaunes à ſon bord antérieur, & le reſte eſt noir. Le fond de la couleur du corps eſt auſſi un noir luiſant; ſur chaque anneau il y auroit une bande jaune ſi celles du ſecond & du troiſiéme n'étoient pas en partie effacées en-deſſus, de ſorte que ces deux anneaux ont des plaques noires qu'on ne voit pas aux autres. Les jambes ſont jaunes, elles ont ſeulement une de leurs premiéres articulations teinte de noir. La tranſparence des ailes n'empêche pas de démêler qu'elles tirent ſur le noir. Les ſupérieures ſe croiſent l'une l'autre ſur le corps & ne ſe plient jamais.

* Pl. 27. fig. 6 & 7.

* Fig. 14.

Les deux ichneumons que je décris, étoient des mâles, & par conſéquent dépourvûs d'aiguillon. J'ai été ſurpris de la longueur de deux piéces écailleuſes * que j'ai fait ſortir de leur derriére en le preſſant, elles avoient au moins celle de la moitié du corps. Leur figure tenoit de celle des oreilles d'âne, à cela près qu'elles étoient plus applaties. La partie propre au mâle *, beaucoup plus courte, ſortoit d'entre ces deux piéces, elle étoit formée de deux crochets écailleux aſſemblés en-deſſus par une membrane; le bout de chaque crochet ſe recourboit vers le ventre. Entre ces deux

* Fig. 15 & 16. *l, l.*

* Fig. 15. *m.* & fig. 16. *c.*

piéces, à l'origine des crochets, paroiſſoit une ouverture propre à laiſſer ſortir une partie charnuë, ou au moins de la liqueur.

On aura apparemment peu de regret, peut-être même ſera-t-on bien-aiſe de ce que je n'ai pas été en état de décrire en détail les cinq autres eſpeces de guêpes ichneumons qui doivent naître dans les cinq autres ſortes de cellules dont les approviſionnements ſont différents. Ce qui eſt le plus capable ici de plaire à des eſprits curieux, en grand, c'eſt qu'entre différentes eſpeces de mouches qui ont à pourvoir d'inſectes leurs petits dont l'inclination eſt carnaciére, chacune connoiſſe l'eſpece d'inſectes que les ſiens aiment le mieux, & peut-être la ſeule qui leur convienne, & la leur donne.

J'ai fait mention ailleurs* d'aſſés grands pucerons que j'avois trouvé empilés dans un morceau de bois: moins au fait alors que je ne le ſuis à préſent du génie de nos mouches chaſſeuſes, je croyois que ce lieu avoit été choiſi par les pucerons, qu'ils s'y étoient entaſſés eux-mêmes; mais il eſt bien plus vraiſemblable qu'ils y avoient été apportés par une mouche, & qu'ils étoient deſtinés à être la proye de ſon ver.

* *Tome III. page 333.*

Le bois que ces guêpes ont à creuſer eſt, comme il a été dit, ſi tendre qu'on peut avec la main le diviſer en pluſieurs piéces ſelon ſa longueur; les endroits les plus durs ſe laiſſent couper par le plus mauvais couteau. Lorſqu'on a mis à découvert des nids qui y étoient renfermés, on les trouve ſelon l'âge du ver qui y eſt logé, remplis de plus ou de moins d'inſectes. On n'en voit plus que des débris dans chacun de ceux où le ver s'eſt filé une coque; ces débris ſont conſidérables dans les nids qui ont été remplis de mouches: les aîles, les jambes, la tête & le corcelet de celles-ci y ſont ſouvent en entier. Le fond de chaque trou eſt

liſſe, & tel que le bois le doit fournir; mais par-delà la capacité néceſſaire pour contenir le ver & ſa proviſion d'aliments, on voit de la ſciûre entaſſée *, dont tous les grains ſont bien appliqués les uns contre les autres. On ſçaura à quelle fin elle y a été miſe, dès qu'on ſe rappellera les procédés des guêpes qui creuſent des trous en terre. On a vû qu'après avoir logé des inſectes dans une portion d'un long trou, elles rempliſſent de terre le reſte du trou. Ce que celles-ci font avec de la terre, les autres le font avec de la ſciûre; elles veulent que leur ver ſe trouve à une certaine diſtance de la ſurface du bois, & le trou qu'il a fallu ouvrir pour les en placer aſſés loin, a une trop grande capacité. L'excédent de cette capacité eſt bouché, & doit l'être, parce que le ver ne pourroit ſoûtenir les impreſſions de l'air extérieur: d'ailleurs, il ne faut pas laiſſer la liberté au gibier dont on lui a fait une proviſion, de s'échapper. Aſſés ſouvent la ſciûre eſt auſſi employée pour ſéparer deux nids qui peuvent ſe trouver à la file dans un même trou: elle forme des cloiſons plus maſſives & plus ſolides, mais moins réguliérement conſtruites que celles des nids des abeilles perce-bois.

* Pl. 27. fig. 1, 2, 3 & 5. f.

Des guêpes ichneumons qui, par la forme de leur corps, different beaucoup plus que les précédentes des guêpes communes, ſont, comme ces derniéres, dans l'uſage de renfermer avec chacun de leurs vers, la proviſion d'inſectes néceſſaire à ſon accroiſſement complet. Il y en a pluſieurs eſpeces *, de celles dont je veux parler actuellement, qui ont de commun d'avoir le corps joint au corcelet par un tuyau cylindrique, plus délié qu'un fil à coudre, & ſouvent plus long que le corps: celui-ci ſe trouve comme un grain de chapelet oblong, attaché au bout d'un fil de fer, ce qui donne une figure ſinguliére à ces mouches. Je m'arrêterai peu aux différences de couleurs

* Pl. 28. fig. 5 & 7.

qu'on peut remarquer à celles de différentes eſpeces: les unes ſont entiérement d'un brun noir, leurs aîles ſeules ſont rouſſâtres; d'autres ont le corps & le corcelet bruns, mais le fil fiſtuleux qui les joint, eſt jaune: elles ont auſſi les jambes jaunes en partie, & du jaune mis par taches ſur la tête. Le jaune & le brun-noir ſont autrement diſtribués ſur d'autres.

Parmi ces différentes eſpeces de guêpes ichneumons, il y en a au moins une qui ſe contente de creuſer des trous dans un terrein ſablonneux. M. Baron Médecin à Luçon, crut devoir m'informer, il y a quelques années, qu'il avoit trouvé dans un terrein de cette nature qui s'élevoit plus haut que le chemin dont il faiſoit le bord, quantité de trous percés les uns auprès des autres; qu'en ayant ouvert pluſieurs, il avoit obſervé que chacun d'eux ſe terminoit par une cavité à qui il donna le nom de chambre, quoiqu'elle n'eût pas plus de diametre que le chemin par lequel on y arrivoit, mais elle faiſoit un angle droit avec ce chemin. Dans quelques-unes de ces chambres, il trouva une coque de ſoye jaunâtre, faite en quelque ſorte en bouteille*: elle avoit une eſpece de col court * dont le goulot étoit bouché. Le ver * par qui elle avoit été filée, étoit renfermé dans ſon intérieur: ſa couleur étoit blancheâtre. Avant que de ſe renfermer, il avoit vécu de mouches: c'eſt ce qu'apprenoient des fragments d'aîles & de jambes qui étoient dans le trou ou la chambre, entre ſes parois & la coque, mais qui n'étoient nullement adhérents à celle-ci. Ce fut en Hiver qu'il découvrit ces coques: il m'en envoya trois que je reçûs en bon état, ayant chacune leur ver ſous ſa premiére forme; mais ſoit que ces vers euſſent ſouffert pendant une route de plus de cent lieuës, ſoit par quelqu'autre cauſe, ils ne parvinrent pas à ſe métamorphoſer en mouches; & j'ignorerois quelle eſt

* Pl. 28. fig. 8.

* *g.*

* Fig. 9 & 10.

l'eſpece à laquelle ils devoient leur naiſſance, ſi je n'en euſſe été inſtruit par la troiſiéme planche du premier volume des Œuvres de Valiſnieri de l'édition in-folio. Là, eſt repréſentée une coque préciſément ſemblable à celle dont j'avois admiré la figure, & la mouche qui ſort de cette coque, qui eſt du genre de celles des figures 5 & 7, planche 28.

Pluſieurs eſpeces de ces guêpes ichneumons dont le corps tient au corcelet par un long fil *, peuvent être diſtinguées des autres par le nom de maçonnes; leur maçonnerie n'eſt pourtant faite que de terre. Elles bâtiſſent avec de la terre des nids compoſés de pluſieurs cellules dans leſquelles elles élevent leurs petits. Je ne ſuis point parvenu à obſerver de ces ouvriéres aux environs de Paris, ni des nids qu'elles conſtruiſent; mais de ces guêpes & des fragments de leurs nids, m'ont été envoyés d'Avignon par M. le Marquis de Caumont. J'ai reçû de ces guêpes de pays beaucoup plus éloignés, de l'Iſle de France & de l'Iſle de Saint-Domingue.

* Pl. 27. fig. 5 & 7.

Les nids * des guêpes ichneumons & maçonnes de Saint-Domingue, m'ont été remis bien conditionnés, & dans un état propre à me faire voir tout l'art de leur conſtruction. Leur matiére eſt une terre griſe qui, quand elle eſt ſéche, eſt friable. Chaque nid eſt compoſé d'un grand nombre de tuyaux tous paralleles les uns aux autres: la maſſe formée de leur aſſemblage, eſt ſouvent attachée au plancher d'une chambre, car les mouches qui bâtiſſent ces ſortes de nids, entrent hardiment dans les maiſons. Toutes ces cellules ont leurs ouvertures * en embas, & ordinairement ſur un même plan: leur arrangement donne à la maſſe qu'elles compoſent, une ſorte de reſſemblance avec l'inſtrument connu ſous le nom de ſifflet de chauderonnier; mais tel nid a autant de trous qu'en auroient deux de ces ſifflets, appliqués l'un contre l'autre,

* Pl. 28. fig. 4.

* *o, o, o,* &c.

c'eſt-à-dire, que tel nid a deux rangs de trous; quelques-uns peut-être en ont trois, mais d'autres n'en ont qu'un. L'ouverture de chaque trou eſt l'entrée d'un tuyau ou d'une cellule: elles ſont conſtruites par la mouche les unes après les autres, & il ſemble que chaque cellule ſoit faite de cordons de terre appliqués les uns ſur les autres, ou plûtôt d'un ſeul cordon qui, depuis la baſe de la cellule juſqu'à ſon entrée, a été roulé en ſpirale.

Dans pluſieurs de ces loges, j'ai trouvé des coques dont les mouches étoient ſorties après leur transformation. Ces coques ſont brunes, & plus caſſantes qu'elles ne le ſembleroient devoir être, étant tiſſuës de ſoye. J'ai trouvé auſſi quelques mouches qui, n'ayant pas eu la force d'ouvrir leurs coques, étoient péries dedans. Ces guêpes ichneumons attachent leurs nids indifféremment contre différentes ſortes de corps ſolides. M. Bernard de Juſſieu m'a dit qu'on l'avoit aſſûré en avoir trouvé d'attachés à des habits, peut-être à des habits pendus à des rateliers.

Ces guêpes ichneumons dont nous parlons, celles qui me ſont venuës de Saint-Dominique, ont le premier anneau de leur corps bordé d'un filet jaune; elles ont une petite tache de cette couleur ſur le corcelet, & quelquefois elles en ont encore d'autres plus petites ſur la tête: tout le reſte eſt d'un brun noir. Les guêpes ichneumons de l'Iſle de France, qui, comme les précédentes, ont à leur corps un long étranglement auſſi délié qu'un fil, ſont par-tout noires, je ne leur ai rien trouvé de jaune. Elles m'ont été envoyées par M. Coſſigni, & il ne s'eſt pas contenté de me les envoyer, il m'a fait part en même temps des obſervations qu'elles lui ont fournies: je vais les rapporter. Ces mouches ont la hardieſſe de venir bâtir leurs nids dans les chambres les plus habitées, elles les appliquent, comme les hyrondelles appliquent les leurs, contre une

ſolive, dans le coin d'une fenêtre, ou même dans l'angle de deux murs: elles donnent à chaque nid la figure d'une boule & la groſſeur du poing; il eſt fait d'une terre détrempée que la guêpe pêtrit peu-à-peu & à bien des repriſes entre ſes pinces ou dents. Cette boule eſt un aſſemblage de douze à quinze cellules, tantôt plus, tantôt moins. A meſure que chaque cellule eſt conſtruite, la guêpe porte dedans une certaine quantité de petites araignées, qu'elle y renferme enſuite avec l'œuf d'où ſortira le ver qui s'en doit nourrir.

M. Coſſigni ayant détaché des nids, & briſé à deſſein pluſieurs de leurs cellules, trouva toutes celles-ci remplies de petites araignées dont la plûpart étoient vivantes. D'un nid qu'il renferma tout entier dans un poudrier, il vit dans la ſuite ſortir une quinzaine de mouches qui s'étoient tirées d'une pellicule rouſſe & très-fine, qui paroît être la coque dans laquelle ſe ſont faites les transformations du ver en nymphe, & de la nymphe en mouche.

Je dois encore à M. Coſſigni des obſervations ſur une eſpece de guêpes ichneumons*, dont le corps n'a pas un étranglement auſſi long & auſſi délié que celui qui rend ſinguliére la forme des derniéres dont il vient d'être parlé. Celles que nous voulons faire connoître d'après lui, & dont il nous a envoyé pluſieurs très-entiéres, ont un extérieur qui ſe rapproche plus de celui des guêpes ordinaires: leur couleur eſt propre à leur attirer des regards. Tant en-deſſus qu'en-deſſous, leur tête, leur corps, leur corcelet ſont d'un verd, ou, ſi l'on veut, d'un bleu changeant, car elles paroiſſent bleuës ou vertes, ſelon la poſition dans laquelle on les regarde; mais toûjours leur couleur a-t-elle un éclat ſupérieur à celui des plus beaux vernis. Leurs antennes ſont noires; leurs yeux ſont feuille-morte; leurs jambes qui, près de leur

* Pl. 28. fig. 2 & 3.

de leur origine ſont bronzées, ont dans le reſte & la plus grande partie de leur longueur, une couleur violette. Ces mouches, aſſés rares dans l'Iſle de Bourbon, ſont très-communes dans l'Iſle de France. Elles volent avec agilité. Ce ſont des guerriéres qui ne nous craignent pas; elles entrent volontiers dans les maiſons, elles volent ſur les rideaux des fenêtres, pénétrent dans leurs plis & en reſortent; lorſqu'elles y ſont poſées, elles ſont aiſées à prendre; mais on doit bien ſe donner de garde de le faire, ſi on n'a la main munie d'un mouchoir doublé & redoublé pluſieurs fois. La piquûre de leur aiguillon eſt plus à redouter que celle des aiguillons des abeilles & des guêpes ordinaires; cette guêpe ichneumon darde le ſien bien plus loin hors de ſon corps, que ces autres mouches ne peuvent darder le leur.

Dans les bois & dans le pays découvert de l'Iſle de France, on ne trouve point d'abeilles domeſtiques, au lieu qu'on en trouve en quantité, & qui font beaucoup de cire & de miel, dans les bois de l'Iſle de Bourbon. On attribuë avec vraiſemblance la cauſe de la rareté des abeilles dans la premiére de ces Iſles, à ce que les guêpes y ſont beaucoup plus communes que dans l'autre; ce qui confirme ce que nous avons déja rapporté ailleurs des abeilles qu'on prétend être détruites dans nos Iſles de l'Amérique par les guêpes. M. Coſſigni n'a pas eu occaſion d'obſerver ſi ces guêpes ichneumons d'une couleur ſi belle & ſi éclatante, en vouloient aux abeilles; mais il leur a vû livrer des combats dont il ne pouvoit que leur ſçavoir gré; c'étoit à des inſectes qui leur ſont fort ſupérieurs en grandeur, & ſur leſquels néantmoins elles remportoient une pleine victoire. Tous ceux qui ont voyagé dans nos Iſles, connoiſſent les kakerlaques; ſouvent même ils les ont connuës avant que d'y être arrivés: nos vaiſſeaux n'en ſont que trop fréquemment infectés.

M.lle Merian n'a pas manqué de les faire repréſenter, elle les a même placées dans la premiére planche de ſes Inſectes de Surinam. Ce ne ſera que dans les volumes ſuivants que nous rapporterons ce que nous ſçavons de leur hiſtoire; mais nous devons dire d'avance que les kakerlaques ſont d'un genre auquel nous donnerons le nom de blatte, & dont une eſpece ſe multiplie fort en Europe dans beaucoup de cuiſines. Les blattes appellées kakerlaques ſont d'aſſés grands inſectes dont le corps eſt applati; celui des mâles eſt caché ſous des aîles, & celui des fémelles eſt à découvert, elles n'ont point d'aîles. Les notres le cedent beaucoup en grandeur à celles des autres parties du monde, & ne ſont pas ſi mal-faiſantes, elles ne ſont à craindre dans les cuiſines, que comme une mal-propreté; mais dans nos Iſles elles s'introduiſent par-tout, elles hachent tout, elles n'épargnent ni habits ni linge.

On y doit donc aimer des mouches qui, comme les guêpes ichneumons dont il s'agit actuellement, attaquent ces inſectes deſtructeurs & les mettent à mort. M. Coſſigni qui a été témoin de quelques-uns de leurs combats, les a très-bien décrits: voici ce qu'il a vû. Quand la mouche, après avoir rodé de différents côtés, ſoit en volant, ſoit en marchant, comme pour découvrir du gibier, apperçoit une kakerlaque, elle s'arrête un inſtant, pendant lequel les deux inſectes ſemblent ſe regarder; mais ſans tarder davantage, l'ichneumon s'élance ſur l'autre, dont elle ſaiſit le muſeau ou le bout de la tête avec ſes ſerres ou dents; elle ſe replie enſuite ſous le ventre de la kakerlaque pour le percer de ſon aiguillon. Dès qu'elle eſt ſûre de l'avoir fait pénétrer dans le corps de ſon ennemie, & d'y avoir répandu un poiſon fatal, elle ſemble ſçavoir quel doit être l'effet de ce poiſon; elle abandonne la kakerlaque, elle s'en

éloigne, ſoit en volant, ſoit en marchant; mais après avoir fait divers tours, elle revient la chercher, bien certaine de la trouver où elle l'a laiſſée. La kakerlaque naturellement peu courageuſe, a alors perdu ſes forces, elle eſt hors d'état de réſiſter à la guêpe ichneumon qui la ſaiſit par la tête, & marchant à reculons, la traîne juſqu'à ce qu'elle l'ait conduite à un trou de mur dans lequel elle ſe propoſe de la faire entrer. La route eſt quelquefois longue, & trop longue pour être faite d'une traitte: la guêpe ichneumon pour prendre haleine, laiſſe ſon fardeau & va faire quelques tours, peut-être pour mieux examiner le chemin; après quoi elle revient reprendre ſa proye, & ainſi à différentes repriſes elle la conduit au terme.

Quelquefois M. Coſſigni s'eſt diverti à dérouter la mouche; pendant qu'elle étoit abſente, il changeoit la kakerlaque de place; les mouvements inquiets qu'elle ſe donnoit à ſon retour, prouvoient aſſés ſon embarras: ordinairement elle avoit peine à retrouver ſa proye, & elle la perdoit abſolument lorſqu'elle avoit été tranſportée un peu loin. Quand la guêpe ichneumon étoit parvenuë à la traîner juſqu'où elle la vouloit, le fort du travail reſtoit ſouvent à faire, l'ouverture du trou étoit trop petite pour laiſſer paſſer librement une groſſe kakerlaque; la mouche entrée à reculons, redoubloit quelquefois ſes efforts inutilement pour l'y faire entrer: le parti qu'elle prenoit alors étoit de ſortir & de couper les fourreaux des aîles de l'inſecte mort ou mourant, quelquefois même elle lui arrachoit quelques jambes; elle rentroit enſuite dans le trou, toûjours à reculons, & par des efforts plus efficaces que les premiers, elle faiſoit, pour ainſi dire, paſſer le corps de la kakerlaque à la filiére, & la conduiſoit au fond du trou. Il n'y a pas d'apparence que la guêpe ichneumon

prenne tant de peine pour manger dans un trou une kakerlaque qu'elle mangeroit tout auſſi-bien dehors: il eſt plus que probable qu'elle eſt déterminée à ſoûtenir toute cette fatigue par une raiſon plus intéreſſante, que c'eſt pour donner une bonne proviſion de nourriture à quelqu'un de ſes vers. Si M. Coſſigni eût ouvert le trou dans le fond duquel la kakerlaque avoit été tirée, il y eût apparemment trouvé un ver.

Les guêpes ichneumons ont une grande ſupériorité ſur la plûpart des inſectes, par leur courage, par leur agilité & par les armes meurtriéres dont elles ſont pourvûës; mais quand à ces avantages ſe trouve joint celui de la grandeur de leur maſſe totale, il n'eſt peut-être point d'inſectes dont elles ne viennent à bout. En eſt-il quelqu'un qui pût réſiſter à la mouche dont la forme approche de celle des guêpes ordinaires, & qui eſt repréſentée de grandeur naturelle, pl. 28, figure 1? Elle m'a été envoyée de Saint-Domingue par M. du Hamel Médecin du Roy dans cette Iſle. Son corps, ſon corcelet & ſes jambes ſont d'un beau noir, ſes aîles ſeules ſont d'une autre couleur, d'un cannelle aſſés clair, excepté près de leur bout & à leur baſe, où elles ont des teintes plus brunes: leurs yeux à rezeau ſont auſſi d'une couleur plus claire que le cannelle, & aſſés ſaillants.

La guêpe ichneumon qui eſt repréſentée, planche 27, figure 19, & qui m'a encore été envoyée de Saint-Domingue par M. du Hamel, ne le cede pas à la précédente par le volume de ſon corps. Elle eſt de même entiérement noire, à l'exception de ſes aîles qui ſont encore cannelle, mais d'un cannelle moins ſenſible, parce qu'elles ſont plus tranſparentes que les autres; elles ſont plus courtes. Ses jambes & ſon corps ſont hériſſés de bouquets de poils qui peuvent la rendre hideuſe à bien des yeux; ſes dents ſont

plus longues que celles de l'autre. D'ailleurs, je ne ſçais rien de l'hiſtoire de l'une & de l'autre de ces guêpes ichneumons, qui, pour élever leurs petits, ont probablement recours à quelqu'un des moyens que nous avons vû être employés par des guêpes d'une taille bien inférieure à la leur.

## *EXPLICATION DES FIGURES DU HUITIE'ME ME'MOIRE.*

### PLANCHE XXVI.

LA Figure 1 repréſente une portion de mur qui avoit été enduite d'une épaiſſe couche d'un ſable gras. *a a b b,* étoit le deſſus d'une eſpece de tablette qui excédoit la partie ſupérieure du mur, qui ne ſe trouve pas ici, & qui, s'y elle y étoit, s'éleveroit au-deſſus de *a a* ſeulement. *t, t,* deux tuyaux conſtruits au-deſſus de la tablette, chacun par une guêpe qui a creuſé dans le ſable qui eſt au-deſſous de la baſe de chaque tuyau, un trou pour ſervir de nid à un de ſes petits; les tuyaux *t, t,* ſont faits du ſable tiré du trou. *d,* tas de pelottes de ſable que la guêpe a jettées auprès du tuyau quand il a été aſſés profond à ſon gré. *m m b b,* face verticale du mur. *n,* tuyau de ſable, bâti, comme les précédents, par une guêpe. *x,* tuyau de ſable qui n'eſt que commencé, ou, ſi l'on veut encore, tuyau qui après avoir eu la longueur de ceux marqués *t, t,* & *n,* a été réduit peu-à-peu par la guêpe à la hauteur qui lui reſte, lorſqu'elle a employé le ſable dont il étoit fait, à boucher ſon trou. *c,* endroit au-deſſous duquel eſt un trou, qui eſt un nid de ver de guêpe; il ne reſte rien du tuyau de ſable qui avoit été bâti ſur ce trou, ce qui arrive aſſés ſouvent.

La Figure 2 eſt celle de la guêpe qui éleve les tuyaux *t, t, n,* de la figure 1.

Les Figures 3, 4 & 5 nous montrent le ver qui doit devenir une guêpe telle que celle de la figure 2; il eſt contourné, figure 3, & allongé, fig. 4 & 5. La derniére un peu plus grande que la figure 4, permet de voir l'arrangement de ſes ſtigmates.

La Figure 6 fait voir la tête de ce ver, de face & groſſie au microſcope. *d, d,* ſes dents. *l,* ſa lévre inférieure.

La Figure 7 repréſente la coupe d'une maſſe de ſable gras, dans laquelle des guêpes telles que celle de la figure 2, avoient creuſé des trous pour ſervir de nids à leurs petits. Cette coupe met à découvert l'intérieur de quelques trous. *o, o, o,* entrées des trous qui pourroient être bouchées. *r,* intérieur d'un trou qui eſt encore vuide. *u a b, u a b,* deux trous, dans chacun deſquels eſt un ver de guêpe avec la proviſion de vers verds dont il ſe doit nourrir. *u,* le ver de guêpe. *a b,* file d'anneaux formée par différents vers verds roulés & mis les uns au-deſſus des autres.

Les Figures 8, 9 & 10 ſont celles d'un des vers verds qui ſont roulés dans les nids de la figure 7; il eſt de grandeur naturelle dans la figure 8, & plus grand que nature & allongé dans les figures 9 & 10. Quand on l'obſerve avec attention à la loupe, ſes poils ne paroiſſent pas droits comme ils le ſont dans la figure 9, ils ſemblent fourchus comme dans la figure 10; mais on eſt incertain ſi la fourche appartient réellement à un ſeul poil, ou ſi elle n'eſt pas produite par le croiſement de deux poils.

La Figure 11 montre dans ſa grandeur naturelle un ver

de guêpe que je trouvai logé dans le trou creuſé dans la terre d'un mur, & à qui des araignées avoient été données pour pâture.

La Figure 12 eſt celle d'une des araignées dont le ver précédent avoit eu ſa proviſion.

Les Figures 13 & 14 repréſentent dans ſa grandeur naturelle un ver de guêpe ichneumon qui eſt nourri de mouches; il eſt vû de côté, figure 13, & ſous le ventre, figure 14.

La Figure 15 eſt celle de la coque que ſe conſtruit le ver des deux derniéres figures. On diſtingue aiſément les aîles de mouches qui y tiennent, & qui entrent dans ſa compoſition.

La Figure 16 nous fait voir à peu-près dans ſa grandeur naturelle, la guêpe en laquelle ſe transforme le ver des figures 13 & 14.

La Figure 17 eſt la figure 14 groſſie; on y diſtingue mieux que dans l'autre, les dents du ver, & qu'il tient ſa tête penchée vers le ventre.

La Figure 18 repréſente de grandeur naturelle une épaiſſe coque de ſoye que ſe conſtruit un ver de guêpe de Cayenne & probablement de guêpe ichneumon, lorſqu'il veut ſe métamorphoſer. J'en ai eu la nymphe, mais je n'ai point eu la guêpe, qui doit être très-grande, & peut-être telle que celle de la figure qui ſuit.

La Figure 19 eſt celle d'une guêpe ichneumon de Saint-Domingue, qui eſt de la taille dont elle paroît ici, & très-hériſſée de poils.

## PLANCHE XXVII.

Les Figures 1, 2 & 3 repréſentent trois morceaux de bois qui ont été détachés d'autant de bâtons cylindriques à moitié pourris, dans leſquels des guêpes ou des guêpes ichneumons avoient fait leurs nids. La face que montre ici chaque morceau, étoit dans l'intérieur du bâton, & on y voit les coupes de pluſieurs nids.

Dans la Figure 1, *k* marque un nid rempli de mouches aſſés ſemblables par leur couleur, leur forme & leur grandeur, à celles de nos appartements. *l*, eſt un autre nid où ſont empilées des mouches dont le corps diminuë de groſſeur depuis ſon origine, pour ſe terminer en pointe. Une de ces mouches eſt gravée ſéparément, figure 11. Dans le nid *l*, le ver *u* eſt celui pour qui la proviſion de mouches avoit été faite. *f, f,* marquent la ſciûre que des guêpes ont entaſſée, ſoit pour faire des ſéparations entre des cellules, ſoit pour remplir le vuide qui reſtoit dans une cellule ſuffiſamment fournie d'inſectes.

Dans la Figure 2, les nids *t* & *z* ſont remplis de tipules preſſées les unes contre les autres. *u*, dans le nid *t*, eſt le ver qui devoit vivre de tipules. *f, f,* ſciûre employée au même uſage que celle de la figure 1.

Dans la Figure 3, *n, n,* indiquent deux coques, dont chacune a ſon nid. *f,* tas de ſciûre empilée qui ſépare les deux nids l'un de l'autre. Les coques *n, n,* ſont d'une ſoye brune. Ce qui paroît de graveleux entre le bois & chaque coque, eſt fait de débris d'aîles & de jambes de mouches.

La Figure 4 eſt celle d'une coque tirée d'un morceau de bois tel que ceux des figures précédentes. Cette coque eſt d'un

eſt d'un tiſſu moins ſerré que celui des coques de la fig. 3, & d'une ſoye plus blanche que celle des autres. Les petits grains qui ſont attachés deſſus, la rendent griſe, ils ſont des fragments de parties de mouches.

La Figure 5 fait voir, comme la figure 2, une portion d'un bâton où étoient des nids remplis uniquement de tipules; mais ces nids ſont grandis à la loupe dans la fig. 5, ce qui rend les tipules du nid *t* plus ſenſibles, & met plus en état de voir leur arrangement. *f*, tas de ſciûre qui ſépare le nid *t* du nid *z*. La direction qu'avoit ce dernier, eſt cauſe qu'il n'en paroît ici qu'une partie. *x*, autre tas de ſciûre par-delà lequel eſt un trou vuide qui avoit été percé pour être rempli dans la ſuite.

La Figure 6 repréſente un ver jaune dans la grandeur qu'il avoit lorſque je le tirai d'un nid tel que celui qui eſt marqué *k*, figure 1.

La Figure 7 montre le ver de la figure 6, groſſi.

La Figure 8 eſt celle d'une de ces tipules, dont les nids *t* & *z*, figures 2 & 5, étoient remplis; elle eſt vûë bien plus grande que nature.

Les Figures 9 & 10 nous montrent le même ver; il eſt groſſi à la loupe dans la figure 9; lorſque je le trouvai au fond d'un nid où des tipules étoient entaſſées, il n'étoit pas plus grand qu'il l'eſt dans la figure 10.

La Figure 11 eſt celle d'une des mouches dont le nid *l*, figure 1, étoit rempli.

La Figure 12 repréſente une mouche dont les aîles ſont tachetées de brun; un des nids ne contenoit que des mouches de cette eſpece.

La Figure 13 eſt celle d'une mouche plus rare que les mouches des figures précédentes, ſes aîles n'ont de la tranſparence que dans la partie qui eſt blanche dans cette figure. Pluſieurs mouches de cette eſpece ont encore été tirées d'un nid creuſé dans le bois.

La Figure 14 eſt celle d'une petite guêpe ichneumon mâle, qui, je crois, avoit pris ſon accroiſſement dans un nid pourvû de mouches de l'eſpece de celles qui ſont dans le nid *k*, figure 1.

Les Figures 15 & 16 repréſentent groſſies au microſcope les parties qu'on fait ſortir du derriére de la guêpe ichneumon de la figure 14, lorſque l'on preſſe ſon corps entre deux doigts. Dans la fig. 15, le bout du corps *a* eſt vû par-deſſus, & il eſt vû de côté & par-deſſous dans la fig. 16. *l, l,* deux lames écailleuſes faites en oreille d'âne applatie, vûës par leur côté concave, fig. 16. *m,* fig. 15, la partie qui, fig. 16, ſe termine par deux crochets *c, c.* En *m,* c'eſt-à-dire, préciſément dans l'endroit où les deux crochets ſe ſéparent, il y a un trou, d'où peut ſortir de la liqueur ou une partie charnuë. En *p,* fig. 16, eſt une petite plaque entourée de poils & dont l'extrémité eſt fourchuë.

La Figure 17 repréſente un ver tiré d'un des nids précédents, peu groſſi, qui étoit d'une eſpece différente de celles des vers repréſentés figures 6 & 7, & figures 9 & 10.

## PLANCHE XXVIII.

La Figure 1 eſt celle d'une guêpe ichneumon de Saint-Domingue d'une très-grande eſpece, dont les aîles ſont écartées du corps & étalées.

Les Figures 2 & 3 repréſentent une même guêpe ichneumon ; elle a les aîles ſur le corps, figure 2, & elle les a écartées, fig. 3. Chacune des inférieures y eſt poſée immédiatement au-deſſous d'une ſupérieure. Pluſieurs de ces mouches m'ont été envoyées de l'Iſle de Bourbon & de l'Iſle de France par M. Coſſigni ; ce ſont celles qui font la guerre aux kakerlaques. Leur couleur eſt un bleu ou un verd changeant, très-éclatant. Elles ont un double corcelet. *a c*, le premier corcelet ou la premiére partie du corcelet. *c d*, le ſecond corcelet. La premiére partie peut ſe mouvoir en *c* comme ſur une articulation.

La Figure 4 fait voir un de ces nids de terre conſtruits par une eſpece de guêpes ichneumons, qui ont quelque reſſemblance avec les ſifflets de chauderonniers. *o, o, o*, entrées de quelques trous. *f, f, f*, &c. fonds des trous. *g h, i k*, deux trous ouverts dans toute leur longueur.

La Figure 5 eſt celle d'une des guêpes ichneumons qui naiſſent dans les trous de la figure 4, & qui conſtruiſent des nids de terre tels que ceux de la même figure. L'étranglement de leur corps, l'eſpece de fil qui joint le gros du corps au corcelet, eſt remarquable par ſa longueur. Le premier anneau du corps de celle-ci eſt terminé par une raye blanche.

La Figure 6 montre une partie de la figure 4 par un bout oppoſé à celui qui eſt en vûë dans cette derniére ; ce qui y eſt embas eſt enhaut dans la figure 6. *f, f*, fonds de deux cellules, on voit comment ils ſont appliqués contre ceux de deux autres cellules *e, e*.

La Figure 7 eſt celle d'une guêpe ichneumon qui differe de celle de la figure 5, en ce que ſon corps eſt plus

gros & l'étranglement un peu moins long, & en ce qu'elle eſt toute d'une couleur.

La Figure 8 repréſente dans ſa grandeur naturelle une coque filée ſous terre par un ver qui devient une guêpe ichneumon dont le corps tient au corcelet par un long fil ſemblable à ceux des figures 5 & 7.

Les Figures 9 & 10 ſont celles du ver qui fut tiré en Hiver de la coque de la figure 8; il eſt de grandeur naturelle, figure 10, & groſſi, figure 9.

La Figure 11 montre de face la tête du ver des deux figures précédentes, groſſie au microſcope.

## *NEUVIE'ME ME'MOIRE.*

# DES MOUCHES ICHNEUMONS.

CE n'eſt qu'au moyen de chaſſes ſouvent réïtérées, & par conſéquent de beaucoup de courſes & de fatigues, que les guêpes de certaines eſpeces & les guêpes ichneumons parviennent à renfermer dans un nid, préparé lui-même avec beaucoup de travail, la quantité, ſoit de vers, ſoit de chenilles, ſoit de mouches, ſoit d'araignées, néceſſaire pour fournir à l'accroiſſement complet du petit ver qui y doit naître. Les vrais ichneumons, les ichneumons proprement dits, ſont des mouches qui ſçavent faire l'équivalent par des moyens plus ſimples & plus ſinguliers; pluſieurs donnent pour nid à leurs petits, l'inſecte même dont ils doivent ſe nourrir. Lorſque nous avons fait connoître dans le ſecond volume de ces Mémoires *, les ennemis des chenilles, nous avons déja fait mention de pluſieurs eſpeces d'ichneumons qui les chargent d'alimenter de leur propre ſubſtance, des vers qui peu après les font périr. Nous avons eu depuis occaſion de parler de beaucoup d'autres ichneumons qui font périr de même des vers qui auroient dû devenir des mouches; mais c'eſt ici le lieu de traiter des ichneumons plus à fond & dans une plus grande généralité, & au moins d'en dire ce qui a été omis dans des Mémoires dont ils n'étoient pas le véritable objet.

* *Tom. II. Mém. 11.*

C'eſt d'après les Naturaliſtes, & ſur-tout les modernes, que j'appelle ces mouches des ichneumons; mais je n'ai garde de me conformer à quelques-uns qui ont trop ſouvent ajoûté à ce nom celui de guêpe, qui ſuppoſe

à certaines mouches des caractéres qu'elles n'ont pas. D'ailleurs, le nom d'ichneumon n'eſt pas affecté à celles à quatre aîles d'un ſeul genre, il ſert à en déſigner de genres fort différents; il a été plûtôt employé pour marquer le génie propre à quelques-unes, que pour en déterminer de celles qui ſe reſſemblent par la forme de leur corps.

Tous les inſectes qui paſſent par différentes métamorphoſes, ſemblent avoir été accordés en partage aux ichneumons, pour mettre ceux-ci en état de perpétuer leurs eſpeces. Tant que les papillons ſont chenilles ou cryſalides, tant que les mouches, les ſcarabés & divers autres inſectes ſont vers ou nymphes, ils n'ont rien de plus à redouter que d'être choiſis par quelque ichneumon pour ſervir de pâture à ſes petits. Quelque groſſe que ſoit la chenille, quelque gros que ſoit le ver, il n'eſt pas en ſon pouvoir de ne pas remplir la triſte deſtinée qui lui a été préparée par une mouche ichneumon ſouvent extrêmement petite.

En général, les mouches ichneumons de différentes eſpeces ont recours à trois moyens différents pour arriver à leur fin, & tous trois également ſûrs. Les unes ſçavent loger leurs œufs dans l'intérieur d'un inſecte qui eſt encore ſous ſa premiére forme, & qui, par conſéquent, a encore à croître; elles ont été pourvûës par la nature, d'un inſtrument propre à lui percer le corps, elles portent à leur partie poſtérieure une eſpece d'aiguillon, ou plûtôt une véritable tarriére capable de pénétrer dans des corps plus durs que les chairs contre leſquelles elle doit agir. La mouche ichneumon preſſée du beſoin de pondre, va ſe poſer ſur une chenille ou un ver dont le corps, quelquefois beaucoup plus grand que le ſien, eſt un terrein ſur lequel elle peut ſe promener; elle marche deſſus, elle le parcourt, elle reconnoît l'endroit où il lui convient de le percer: bien-tôt elle

y fait entrer ſa tarriére, & laiſſe enſuite un œuf au fond de la petite playe. Le Mémoire déja cité, a appris que telle mouche fait ainſi ſucceſſivement plus de vingt ou trente piquûres à la même chenille, ou, ce qui revient au même, qu'elle loge plus de vingt ou trente œufs dans le corps de la chenille. Mais d'autres ichneumons ne confient que deux ou trois œufs, & quelquefois qu'un ſeul, au corps du même inſecte, & cela, ſelon la grandeur de l'ichneumon, ou, ce qui eſt la même choſe, ſelon la grandeur à laquelle doit parvenir le ver qui ſortira de l'œuf, & qui un jour ſera ſemblable en tout à la mouche qui lui a donné la vie.

Quelques eſpeces d'ichneumons ſont extrêmement petites: on jugera à quel point elles le ſont, quand on ſçaura que non ſeulement un de leurs œufs peut être logé à l'aiſe dans celui d'un autre inſecte, dans l'œuf, par exemple, d'un papillon de grandeur commune, mais que le ver qui ſort de l'œuf de l'ichneumon, trouve ſous la coque de l'autre œuf tout ce qu'il lui faut d'aliments pour parvenir à un accroiſſement parfait. Là, il ſe métamorphoſe en nymphe, & enſuite en une mouche qui, avec ſes dents, perce la coque de l'œuf pour ſe tirer d'une priſon qui avoit été auparavant pour elle un logement commode & ſpacieux. Bien des fois il m'eſt arrivé de voir ſortir de ces petites mouches des œufs d'où je m'attendois à voir naître des chenilles. Ces petits ichneumons vont percer les coques des œufs de différents inſectes pour la même fin que d'autres ichneumons percent le corps des inſectes mêmes; leur petite tarriére vient à bout de pénétrer dans l'intérieur de l'œuf, malgré la conſiſtance & la dureté de la coque, qui ſont bien ſupérieures à celles des peaux & des chairs de fort grands animaux.

M. Valliſnieri qui avoit vû avant moi ſortir une petite mouche de chacun des œufs d'un papillon, qu'il avoit conſervés pour avoir les chenilles qui en devoient éclorre, avoit penſé que lorſque le ver qui s'étoit transformé en mouche, étoit encore très-jeune, il étoit parvenu à s'introduire dans un œuf de papillon. Mais ce qui m'avoit paru plus probable, ſçavoir, que l'œuf même d'où ce ver étoit ſorti, avoit été logé par la mouche mere dans un œuf de papillon, a été vû par M. le Comte Joſeph Zinanni, qui a donné des preuves de ſon amour & de ſes talents pour l'Hiſtoire Naturelle, dans l'ouvrage qu'il a publié ſur les œufs des oiſeaux*, à la ſuite duquel il a fait imprimer de curieuſes obſervations ſur les ſauterelles. Parmi celles qu'il me fait l'amitié de me communiquer de temps en temps dans ſes lettres, il y en a une ſur un petit ichneumon qui attira ſes regards, parce qu'il rodoit en l'air autour de divers œufs de papillons, faits en bouton ſculpté. Il vit enſuite cette petite mouche ſe poſer & ſe fixer ſur un des œufs. Elle y reſta pour achever ce qu'elle s'étoit propoſée d'y faire, quoiqu'il la conſiderât de près avec une forte loupe; elle lui permit de voir qu'elle courboit ſon ventre, & que ſes efforts tendoient à faire pénétrer un aiguillon dans l'œuf. La petite mouche, après être venuë à bout de ce qu'elle ſouhaitoit, paſſa ſur un autre œuf, & ainſi ſucceſſivement ſur pluſieurs, à chacun deſquels elle confia un des ſiens. C'eſt de quoi M. Zinanni eut dans la ſuite des preuves inconteſtables. Il porta chés lui & renferma dans une boîte couverte d'un verre, tous les œufs de papillons ſur leſquels la petite mouche s'étoit arrêtée. Il remarqua que journellement ils bruniſſoient; au bout de quelques jours il en ouvrit pluſieurs dans chacun deſquels il trouva un ver qui lui parut ſemblable à ceux des mouches ordinaires, & qui, pour être ſenſible, demandoit à être vû avec

* *Imprimé à Veniſe en 1737.*

vû avec une forte loupe. En quinze jours les œufs devinrent d'un brun foncé, & chacun de ceux qu'il ouvrit alors, étoit rempli par une nymphe noire. Enfin ſix jours après que les œufs eurent pris une couleur brune, il ſortit de chacun une petite mouche de la même eſpece que celle qui avoit été obſervée pendant qu'elle les perçoit.

Des ichneumons de pluſieurs autres eſpeces que ceux dont il s'eſt agi juſqu'ici, ont une maniére plus ſimple de placer leurs œufs; ils ſe contentent d'en coller un ou pluſieurs ſur le corps de l'inſecte qu'ils ont deſtiné à nourrir le petit qui doit ſortir de chacun. C'eſt de quoi l'on trouve plus d'un exemple dans le Mémoire auquel nous avons déja renvoyé. Enfin d'autres ichneumons, & c'eſt la troiſiéme maniére dont ils ſçavent pourvoir à la ſubſiſtance de leurs petits, ſont à l'affût des nids que la plûpart des inſectes préparent aux leurs. Quelques ſoins que ces inſectes prennent pour rendre inacceſſibles les lieux où ils dépoſent leurs œufs, quoique ſouvent ils donnent à leurs nids les enveloppes les plus ſolides, quoique celles des uns ſoient de bois, & celles des autres des eſpeces de murs bien cimentés, les ichneumons ſe jouent de toute la prévoyance & de toutes les précautions des meres. Avant que celle qui conſtruit un nid, ait eu le temps de le fermer, pendant qu'elle va chercher à la campagne les matériaux qu'elle eſt obligée d'y employer, ſouvent un ichneumon ſe gliſſe dans le nid, & y pond un œuf tout auprès de celui qui y a été dépoſé. L'inſecte qui vient achever de boucher l'ouverture qu'il y avoit laiſſée, ignore que lorſque le petit animal qui eſt l'objet de ſes ſoins, ſera né, il en naîtra un autre auprès de lui qui le ſuccera journellement, ou le mangera peu à peu.

D'autres ichneumons qui ne ſont pas inſtruits à tromper la vigilance de l'inſecte, qui par néceſſité abandonne pour

quelques inſtants le nid auquel il travaille, parviennent par une autre voye à loger leur œuf à côté de celui qui eſt dépoſé dans un nid. Ils ſont, comme les premiers dont nous avons parlé, munis d'une tarriére, mais capable de percer des corps plus durs que les chairs d'un animal, & d'une longueur propre à traverſer des épaiſſeurs auſſi conſidérables que celles des plus ſolides parois des nids: ils ſont pénétrer leur tarriére dans des nids qui ont d'épaiſſes enveloppes, ſoit de bois, ſoit de terre, ſoit de ſable, ſoit du mortier le plus compacte. La tarriére porte dans l'intérieur du nid où elle s'eſt introduite, un œuf d'où ſort par la ſuite un ver vorace.

Nous avons déja averti que ſous le nom d'ichneumons ſont compriſes des mouches qui different aſſés par leur forme, pour être miſes en des genres différents: nous croyons auſſi les devoir ranger ſous deux genres principaux, & qui ſeront caractériſés par la maniére dont les fémelles portent cet inſtrument ſi eſſentiel, au moyen duquel elles parviennent à loger leurs œufs convenablement. Les unes *, & ce ſont celles que nous mettrons dans le premier genre, ont une longue queuë compoſée de trois filets ſi fins qu'ils peuvent être pris pour des poils *. Quand les Naturaliſtes ont eu à parler de quelque mouche qui avoit cette queuë, ils l'ont déſignée par le nom de *Muſca tripilis*. Ray n'ignoroit pas qu'elles appartenoient aux ichneumons, parmi leſquels il les a placées. Les trois poils de quelques-unes * ſont extrêmement longs, une, & même deux fois plus longs que le corps, le corcelet & la tête pris enſemble; ils ne pouvoient donc manquer de ſe faire remarquer; mais il ne paroît pas qu'on ait cherché à les examiner aſſés, à découvrir quel eſt leur uſage: il ſemble qu'on ait cru ces poils donnés à certaines mouches pour leur faire un ornement, ou au plus pour

* Pl. 29. fig. 1, 11, 12 & 16, &c. & pl. 30. fig. 1 & 3.

* Pl. 29. fig. 5. *ot, of, of.*

* Fig. 16.

leur compoſer une queuë analogue à celle des oiſeaux.

Si on les obſerve avec une forte loupe, on leur trouve une ſtructure qui apprend à quelle fin ils ſont faits. Les deux des extrémités * ſont deſtinés à conſerver celui du milieu *, à lui faire un étui; leur côté qui en eſt le plus proche, & qu'on peut appeller l'intérieur, eſt creuſé en gouttiére *, au lieu que leur côté extérieur eſt convexe. Le filet du milieu *, liſſe & aſſés arrondi dans la plus grande partie de ſa longueur, s'applatit près de ſon bout, & ſe termine par une pointe quelquefois faite en bec de plume, & ſur laquelle, avec le ſecours de la loupe, on diſtingue des dentelûres * qui font juger que malgré ſa fineſſe, ce filet eſt un inſtrument analogue à l'admirable tarriére dont ſont pourvûës les fémelles des cigales. Nous verrons auſſi dans la ſuite, que quoiqu'il nous paroiſſe extrêmement délicat & flexible, les ichneumons ſçavent l'introduire dans des corps très-durs. Mais il demandoit à être conſervé dans des temps où la mouche ne cherche pas à le faire agir; alors il eſt renfermé dans l'étui qui n'eſt fait que de deux eſpeces de poils creux; & la mouche ne ſemble plus avoir pour queuë qu'un poil * qui encore ne paroît pas fort gros. Quelquefois la tarriére n'eſt logée que dans une moitié de ſon étui, dans un des poils; & ſa queuë ne ſemble plus être compoſée que de deux poils *. Ainſi la même mouche vûë en différents temps, a bien pu fournir les noms de mouches à un poil, à deux poils & à trois poils, que Moufet a cru donner à des mouches différentes. Il en a fait repréſenter une à quatre poils, dont un eſt conſidérablement plus gros que les autres. Celui-ci étoit la tarriére dont l'étui eut pu n'être compoſé que de trois piéces; mais il y a plus d'apparence qu'il en avoit quatre, qu'un des poils avoit été caſſé, ou qu'il étoit reſté joint à un des autres, & qu'on n'a pas cherché à l'en ſéparer.

* Pl. 29. fig. 5. *of. of.* * *ot.*

* Fig. 6, 7 & 8.

* Fig. 9.

* Fig. 9 & 10. *de.*

* Pl. 29. fig. 1 & 16. *q.*

* Fig. 12.

Les fémelles des ichneumons que nous raſſemblons dans le ſecond genre, ont encore comme les autres, une tarriére, mais qu'elles portent appliquée contre le deſſous de leur ventre *; ordinairement ſon bout n'excede pas ou excede peu celui du corps; elle eſt logée dans une couliſſe faite de deux piéces creuſées en gouttiére, & adhérentes au corps dans la premiére partie, & quelquefois dans plus de la moitié de leur longueur.

* Pl. 30. fig. 17. & pl. 31. fig. 1, 3, 9, 10 & 11.

C'eſt caractériſer ces deux genres d'ichneumons par ce qu'ils ont de plus remarquable, que de les diſtinguer par la façon dont les fémelles portent leur tarriére. On aura pourtant quelque raiſon de trouver trop limités des caractéres qui ne comprennent pas les mâles; car après avoir vû un ou même pluſieurs de ceux-ci, ſi on ne connoît pas les fémelles qu'ils cherchent, on ignorera à quelle claſſe ils appartiennent, puiſqu'ils ne ſont point pourvûs de l'inſtrument propre à ouvrir des trous. Je me contenterois néantmoins d'autant plus aiſément de ces caractéres qui ne ſont propres qu'à une moitié des individus de chaque eſpece, qu'ils le ſont au moins ici à celle qui a le plus de ſingularités à offrir; & que les caractéres que l'on tireroit de la figure du corps, ne ſeroient pas toûjours communs aux ichneumons des deux ſexes, comme ils le ſont dans les eſpeces de mouches de divers autres genres; car la forme du corps des fémelles ichneumons de certaines eſpeces, eſt fort différente de celle du corps de leurs mâles. Il y en a des premiéres dont le corps eſt en fuſeau *, pendant que celui des ſeconds * eſt en demi-fuſeau; je veux dire, qu'il y a des fémelles dont le corps eſt plus renflé vers ſon milieu que par-tout ailleurs, & plus menu qu'en aucun autre endroit à ſon origine & à ſon extrémité; au lieu que le corps de leurs mâles eſt plus gros que par-tout ailleurs près de ſon extrémité, que depuis ſon origine juſqu'à ſon bout il va

* Pl. 30. fig. 3.

* Fig. 7.

en augmentant de diametre. Mais au moins peut-on diſtinguer au premier coup d'œil les ichneumons dont on n'a pas eu le temps d'examiner le ſexe, des autres mouches avec leſquelles ils auroient quelque reſſemblance, parce qu'ils agitent leurs antennes plus continuëment & plus vivement que ne font les autres mouches; & que la plûpart tiennent pareillement leurs aîles dans une agitation continuelle dans les temps où ils ſont poſés, & où ils ne ſongent nullement à voler.

Cependant ſi l'on juge néceſſaire d'étendre les claſſes des ichneumons au-delà de ce que nous l'avons fait, & indépendamment des caractéres des ſexes, on ne négligera pas d'en employer un que je n'ai trouvé à aucune mouche des autres genres: ſoit que le corps des autres inſectes aîlés s'applique immédiatement contre le corcelet, ſoit qu'il n'y tienne que par un étranglement ou par un filet, c'eſt toûjours du bout du corcelet que le corps part. Il n'y a que parmi les ichneumons qu'on trouve des mouches dont le corps eſt implanté dans le deſſus du corcelet. Un de ces ichneumons a déja été repréſenté, tome IV. planche 10, figures 14 & 15; un autre d'une forme plus ſinguliére *, m'a été envoyé de Saint-Domingue par M. du Hamel: ſon corps * qui a quelque choſe de la figure d'un cœur, met une exception à ce qui s'obſerve généralement dans les autres mouches, du rapport de la groſſeur du corps à celle du corcelet. Le volume de ſon corcelet ſurpaſſe beaucoup celui du corps. Ce dernier a à ſon origine un filet * dont le bout s'unit au-deſſus du corcelet ſur lequel le filet s'éleve en arc.

* Pl. 31. fig. 13.

* *c.*

* *f.*

Au reſte, ce n'eſt qu'en jugeant du génie de tous les ichneumons par ce que m'ont fait voir pluſieurs que j'ai pu ſuivre dans le cours de leur vie, dans leurs transformations & dans le temps où ils travailloient à loger leurs

œufs, que je les regarde tous comme carnaciers, lorſqu'ils ſont ſous la forme de ver. Il ne paroît pas qu'il y ait lieu de ſe défier ici de l'analogie; ſi cependant on trouvoit quelque mouche ſemblable aux ichneumons, qui ſous la forme de ver, ne vécut point de quelqu'autre inſecte, on pourroit la regarder encore comme un ichneumon, mais qui auroit été excepté de la régle générale.

Pour venir à des faits auxquels on donne attention plus volontiers qu'à ce qui peut mettre quelqu'ordre parmi des inſectes laiſſés juſqu'ici dans une grande confuſion, voyons quel uſage les ichneumons de diverſes eſpeces ſçavent faire de cette longue queuë * qui ne ſemble propre qu'à les embarraſſer & à les ſurcharger; c'eſt au moins ainſi qu'en jugeroit quelqu'un qui ne penſeroit pas aſſés que les mouches dont on fait le moins de cas, peuvent ſe vanter d'une premiére origine auſſi noble que la nôtre. Quoique je regardaſſe cette queuë comme une partie, & même un inſtrument qui leur étoit utile, j'ai abſolument ignoré à quoi & comment ces mouches pouvoient s'en ſervir, juſqu'au moment où il y en eut une qui, ſans être effrayée de ma préſence, vint en faire uſage devant moi. Dès qu'un terrein convient à certains inſectes pour y faire croître leurs petits, ce même terrein attire ceux qui veulent nourrir les leurs de gibier. Les enduits de ſable * que j'avois étendus ſur un mur, pour inviter des guêpes ſolitaires à y faire leurs nids, devinrent plus peuplés de leurs vers que les garennes les plus vives ne le ſont de lapins: le ſable fut fouillé par-tout, & rempli d'eſpeces de clapiers dont les entrées pourtant ne reſtérent pas ouvertes *. Un ichneumon à longue queuë * reconnut apparemment cet endroit comme très-propre à fournir des aliments aux vers qui éclorroient de ſes œufs. On n'eſt point fâché de voir que des mangeurs cruels ſoient eux-

* Pl. 29. fig. 1 & 16. *q.*

* Pl. 26. fig. 1.

* Pl. 29. fig. 2, 3 & 4. *n, n, n,* &c.

* Fig. 1.

mêmes mangés. Le Mémoire précédent nous a appris que chaque guêpe avoit pourvû chacun de ſes vers d'un bon nombre de vers d'une autre eſpece, qui étoient verds: l'ichneumon vouloit apparemment donner aux ſiens à manger les vers de guêpes, mangeurs de vers verds. J'obſervai cet ichneumon dans l'inſtant où il vint ſe poſer ſur l'enduit ſous lequel tant de petits animaux étoient cachés: la longue queuë * qu'il traînoit après lui, ne ſembloit qu'un ſeul filet, quoiqu'elle fût réellement compoſée de trois, de la tarriére & des deux piéces qui lui font un étui. Bientôt il chercha à en faire uſage; non ſeulement il m'apprit qu'il étoit maître de la hauſſer ou de la baiſſer, mais il me fit voir qu'il pouvoit la contourner, & cela dans différentes portions de ſa longueur. En un mot, je le vis parvenir à la faire paſſer ſous ſon ventre *, & à en porter la pointe en-devant, & à une diſtance * de la tête, plus grande que la diſtance qui eſt entre celle-ci & le derriére. Quoique l'ichneumon ſoit quelquefois aſſés haut monté ſur ſes jambes, & qu'il le fût dans ce moment autant qu'il lui étoit poſſible, comme chaque jambe n'étoit pas poſée perpendiculairement au plan d'appui, & que par elle-même elle n'a pas la moitié de la longueur de la queuë, il en réſulte que l'ichneumon avoit été obligé de plier & recourber beaucoup ſa queuë pour en ramener le bout ſous ſon ventre. Quand il y fut arrivé, la mouche le conduiſit le plus loin qu'il lui fut poſſible, de façon qu'il ne reſta aucune portion de la queuë par-delà le derriére *: elle en appliqua le bout contre l'enduit dans un endroit qui avoit de la ſaillie *. Il n'étoit pas douteux que ſon but ne fût de lui faire percer cet enduit. Des trois parties dont elle eſt compoſée, celle du milieu eſt armée de dents * qui la rendent propre à ouvrir des trous. Quoique la mouche ne parût pas trouver mauvais que je l'obſervaſſe, qu'elle

* Pl. 29. fig. 1. *q*.

* Fig. 2. * *o*.

* Fig. 2. * *o*.

*Fig. 9 & 10.

ne s'en inquiétât pas, il ne m'étoit pas poſſible de la conſidérer d'aſſés près, pour m'aſſûrer ſi la partie dentelée de l'inſtrument excédoit, comme il étoit à préſumer, les deux bouts des demi-fourreaux entre leſquels il eſt renfermé en entier dans les temps d'inaction; mais il m'étoit permis de voir qu'elle donnoit à cet inſtrument, des mouvements alternatifs très-capables d'ouvrir un chemin dans le ſable; elle lui faiſoit faire un demi-tour ſur lui-même de droite à gauche, & enſuite un autre de gauche à droite. C'eſt pourtant un travail qui doit être jugé difficile par le temps qu'elle employa à conduire ſa tarriére juſqu'où elle la vouloit faire arriver pour rendre ſon opération complette. Sans quitter le même lieu, l'ichneumon fit le même manége pendant un gros quart d'heure: je l'ai vû, & j'en ai vû d'autres percer différents endroits éloignés ſeulement de quelques pouces, & quelquefois moins du premier, & la mouche y a toûjours mis à peu-près autant de temps.

Pendant que l'ichneumon perce, le bout de la queuë ou la pointe de la tarriére eſt conſtamment en-devant de la tête; mais il y en a tel qui alors a la tête tournée en en-
* Pl. 29. fig. 2 & 4. haut *, tel qui l'a tournée en embas *, & d'autres qui la tiennent à même hauteur que le reſte du corps. Enfin, la tête eſt
* Fig. 3. quelquefois plus éloignée, & quelquefois plus proche de l'endroit dans lequel l'ichneumon veut faire pénétrer ſa tarriére. Il eſt viſible que lorſque la tête eſt proche de cet endroit, la pointe de la tarriére n'eſt pas portée auſſi loin qu'elle l'eſt dans les autres circonſtances; une portion de la queuë reſte alors par-delà le derriére, & y forme une courbe
* Fig. 3 & 4. c. rentrante *; c'eſt-à-dire, que la queuë après s'être dirigée pour s'éloigner du derriére * en s'élevant, ſe recourbe
* Fig. 3. c. enſuite vers le derriére & deſcend le long d'un des côtés pour prendre ſa route ſous le ventre, & la continuer entre les jambes & par-delà la tête.

Quelquefois

Quelquefois j'ai pu voir * que la portion de la queuë qui étoit contournée par-delà le derriére, n'étoit compoſée que des deux demi-fourreaux: la tige du milieu, celle de la tarriére *, faiſoit ſon chemin en ligne droite, & étoit à découvert depuis ſon origine juſqu'à l'endroit où les deux demi-fourreaux commençoient à ſe trouver ſous le ventre. Ces demi-fourreaux & la tige de la tarriére ſont de nature écailleuſe, & par conſéquent incapables d'extenſion. De-là on doit tirer une conſéquence qui ſupplée à ce que nous n'avons pu obſerver, & qui démontre ce que nous n'avons que préſumé, que lorſque la tarriére perce, ſa pointe excede le fourreau. Il paroît même s'enſuivre que le fourreau n'accompagne pas la tarriére quand elle entre dans l'enduit qu'elle perce; car la différence aſſés conſidérable qu'il y a entre la longueur de la portion * de la tige de la tarriére, qui eſt à découvert près du derriére, & la longueur de la portion * des deux demi-fourreaux pliés en arc, eſt la meſure de la longueur de la partie de la tarriére qui a pénétré dans le ſable. C'eſt ce qu'on concevra aiſément en jettant un coup d'œil ſur la figure; & on concevra en même temps, que ſi l'arc décrit par la premiére portion des demi-fourreaux, étoit plus grand, comme il le peut être, alors la tarriére pourroit entrer ſeule de pluſieurs lignes dans l'enduit de ſable.

* Pl. 29. fig. 3. c.

* t.

* t.

* a.

Quand on penſe combien la tige de la tarriére eſt fine, qu'elle n'eſt preſque qu'un cheveu, on voit qu'il convenoit qu'elle fût ſoûtenuë & fortifiée par les deux demi-fourreaux: ſa portion qui a pénétré dans l'enduit, n'a pas le même beſoin de leur appui, elle en trouve un ſuffiſant dans les parois du trou où elle s'eſt logée. La partie de la tarriére qui eſt en-dehors du trou, ne forme encore avec les deux piéces qui lui font un étui, qu'un fil aſſés délié, qui doit être fort flexible, & qui peut aiſément ſe courber vers le côté;

par rapport auquel la force qui le pouſſe, tend à le rendre convexe. L'ichneumon ſçait néantmoins maintenir la tige de l'inſtrument en ligne droite; je l'ai vû quelquefois porter la premiére jambe du même côté en avant, & bien par-delà la tête, en appliquer le bout ou le pied contre l'étui de la tarriére*, & la forcer ainſi à reſter droit, en lui donnant un appui qu'elle ne pouvoit faire céder.

* Pl. 29. fig. 4. *p.*

Nous avons déja fait entendre que la tige de la tarriére eſt plus large qu'épaiſſe, un peu applatie: quand on l'obſerve au microſcope, on découvre une eſpece de fente*, une eſpece de cannelûre qui partage en deux également une de ſes faces depuis la baſe juſqu'à l'extrémité. Il ſemble que la tige puiſſe ſe diviſer en deux parties; il y a au moins toute apparence que les deux bords de la fente ne tiennent l'un à l'autre que par une membrane qui leur permet de s'écarter: on a peine même à concevoir qu'ils le puiſſent ſuffiſamment dans le temps où l'œuf doit être porté dans le fond du trou ouvert par la pointe de l'inſtrument; car le ſeul canal par où il puiſſe être conduit, eſt dans l'intérieur de la tige de la tarriére. Toûjours en doit-on conclurre que l'œuf eſt extrêmement petit. Le microſcope, & même une ſimple loupe, mais très-forte, m'ont pourtant fait voir au bout de la tarriére l'ouverture qui ſuffit ſans doute pour lui donner paſſage, & j'ai appris en même temps que des parties charnuës ou molles rempliſſent l'intérieur de la tarriére. L'ayant preſſée fortement entre deux doigts dans le temps que je l'obſervois au travers d'un verre qui groſſiſſoit beaucoup, j'ai vû ſortir de ſon bout une eſpece de rouleau de matiére blanche*: je n'euſſe pas héſité à le prendre pour un œuf, ſi ſa longueur, trop grande par rapport à ſon diametre, ne m'eût jetté dans le doute. Près du bout on diſtingue mieux que par-tout ailleurs une membrane blanche qui permet aux deux lévres de la fente

* Fig. 9. *c c.*

* Fig. 10. *o.*

de s'écarter l'une de l'autre. C'eſt immédiatement au-deſſous du bout que commence de chaque côté une rangée de cinq à ſix dents * telles que celles des ſcies, & au moyen deſquelles l'inſtrument agit avec ſuccès. * Pl. 29. fig. 10. *d e.*

L'ichneumon * dont nous parlons, qui met les vers qui ſortent de ſes œufs à portée de ſe nourrir d'un ou pluſieurs vers de guêpes, eſt de grandeur médiocre, d'un brun de marron très-foncé; la partie du milieu de chaque antenne eſt tout ce qu'il a de blanc. Des ichneumons de même taille, & d'autres conſidérablement plus grands *, & qui ont des queuës d'une longueur plus démeſurée, cherchent à pourvoir leurs petits de vers de différentes eſpeces que leurs meres ont cru loger bien ſûrement, en les faiſant naître au-deſſous de l'écorce épaiſſe de fort gros arbres, & dans l'intérieur du bois même. Auſſi voit-on de ces derniers ichneumons roder autour des arbres, comme les autres autour des murs. Dans le mois de Juin j'en ſurpris un de la plus grande eſpece, qui tenoit ſa longue queuë, ou plûtôt la tarriére qui en eſt une portion, enfoncée en partie dans un endroit du tronc d'un gros orme, où le bois commençoit à ſe pourrir. Cette tarriére n'étoit pas dirigée comme celle que nous avons vûë en action ci-deſſus, elle l'étoit en arriére, l'inſecte l'avoit fait entrer le moins obliquement qu'il lui avoit été poſſible, dans le tronc de l'arbre. Elle étoit entiérement hors de ſes deux demi-fourreaux, ceux-ci étoient paralleles entr'eux, & ſoûtenus en l'air dans la ligne du corps. Ma préſence troubla peut-être la mouche; pendant deux minutes elle me parut plûtôt occupée à retirer ſa tarriére de l'endroit où elle l'avoit engagée, qu'à la faire pénétrer plus avant; il ſembloit même qu'elle y trouvoit une difficulté dont les dents ou crans par leſquels elle étoit terminée, pouvoient être la cauſe. Elle en fit ſortir devant moi une portion * Fig. 1. * Fig. 16.

longue de plus de trois lignes, & dès que cela fut fait, elle s'envola.

Ayant enlevé dans une autre ſaiſon, dans le mois de Décembre, une épaiſſe écorce d'orme, je trouvai deſſous, des tas ou des plaques d'une ſorte de ſciûre bien empilée, qui avoit ſervi ſans doute de nourriture à quelques gros vers de ceux qui ſe transforment en ſcarabé. Cette ſciûre avoit paſſé par leur corps, & y avoit été digérée en partie. Au bout d'une de ces plaques étoit une aſſés groſſe coque de ſoye blanche, que j'ouvris: ſon intérieur étoit rempli par une nymphe qu'il me fut aiſé de reconnoître pour une de celles qui ſe transforment en ichneumons à longue queuë; la ſienne étoit compoſée de trois filets très-diſtincts. Il y a tout lieu de juger que dans le temps où elle avoit pris ſon accroiſſement ſous la forme de ver, elle s'étoit nourrie du ver du ſcarabé, duquel il ne reſtoit des veſtiges que dans les tas d'excréments ſortis de ſon corps.

Ce qui a été dit dans le onziéme Mémoire du ſecond tome, des ichneumons qui logent leurs œufs dans les corps des chenilles, m'exempte de parler actuellement de bien des eſpeces de ces mouches. Je ne crois pourtant pas me devoir diſpenſer d'en faire connoître au moins une eſpece de grandeur médiocre dont j'ai vû les vers dans toute leur groſſeur, & dont les uns ſont devenus des mouches fémelles à longue queuë, & les autres des ichneumons ſans queuë ou des mâles. Un aſſés joli papillon noir & blanc, repréſenté planche 49 du premier volume, figures 17 & 18, vient d'une chenille que j'ai vûë ſur l'ortie. Sous des écorces de vieux ormes qui s'étoient d'elles-mêmes détachées en partie du tronc, je trouvai en Hiver un grand nombre de coques toutes d'une ſoye blanche, & façonnées à peu-près comme celles que leur figure ſinguliére m'a déterminé à nommer des coques en bateau;

elles avoient été faites par des chenilles dont chacune, après ſa derniére métamorphoſe, paroît ſous la forme du joli papillon que je viens de citer. Mais dans la plûpart des coques que j'ouvris, il n'y avoit ni criſalide, ni chenille; à peine vis-je quelques reſtes de celles-ci. La coque étoit ordinairement habitée & remplie par un ſeul ver blanc *, ſans jambes, aſſés ſemblable à ceux des guêpes. Si des papillons ſortirent de quelques coques, de chacune des autres je n'eus qu'une mouche ichneumon, ſoit fémelle & à queuë *, ſoit mâle & ſans queuë *. Des trois filets * dont la queuë étoit compoſée, les deux qui enſemble font un étui à la tarriére *, étant obſervés au microſcope, paroiſſoient bordés d'une frange de poils roides *, & ſemblables à des épines. Ces ichneumons fémelles étoient d'un brun aſſés foncé.

* Pl. 30. fig. 2.
* Fig. 3.
* Fig. 7.
* Fig. 3 & 4. *f, t, f.*
* *f, f.*
* Fig. 5.

Les ichneumons ſans queuë * qui ſortirent de pluſieurs des coques dont il s'agit, avoient la tête, le corcelet & la partie poſtérieure du corps d'un brun foncé: tout le reſte étoit d'un rougeâtre tel que celui d'une belle laque claire: leur corps égaloit en longueur celui des fémelles, mais il étoit autrement conformé: celui des fémelles * étoit plus menu à ſon origine & à ſon extrémité, que par-tout ailleurs, au lieu que le bout de celui du mâle * en étoit la partie la plus groſſe, & de-là juſqu'à ſon origine, il devenoit de plus en plus délié. En preſſant le derriére de ceux à qui la queuë manquoit, on levoit tous les doutes qu'on auroit pu avoir ſur leur ſexe: on faiſoit ſortir d'audeſſous de l'anus * deux corps bruns *, écailleux & contournés en cuilleron; la cavité de l'un étoit tournée vers * celle de l'autre; entre ces deux cuillerons paroiſſoit une partie blanche dont le bout fait en bec de plume, étoit courbé en crochet *. Ce que nous avons vû en différents * endroits, des parties propres aux mâles de pluſieurs eſpeces d'inſectes, nous a appris qu'elles ſont diſpoſées &

* Fig. 7.
* Fig. 3.
* Fig. 7.
* Fig. 8. *a.*
* *l, l.*
* *m.*

faites pour l'eſſentiel comme celles que nous venons de décrire.

Ces ichneumons ſans queuë étoient donc certainement des mâles; mais il n'eſt que probable, & pourtant très-probable qu'ils étoient ceux des fémelles qui s'étoient nourries de chenilles de la même eſpece, & ſorties de coques ſemblables. Il s'enſuit que parmi les mouches ichneumons, une fémelle dont le corps eſt fait en fuſeau, peut avoir pour mâle un ichneumon dont le corps eſt fait en fuſeau coupé en deux par ſon milieu.

Parmi les ichneumons mâles de grandeur médiocre, & même d'au-deſſus de cette grandeur, il y en a pourtant qui ont le corps en fuſeau. Tel étoit le corps de celui qui eſt repréſenté planche 30, fig. 9. Pendant qu'il étoit ver il avoit mangé une chenille à broſſe du châtaignier, après quoi il ſe fila une coque d'un noir luiſant par-tout, excepté à ſon milieu où elle avoit une large bande blanchêâtre *; elle étoit faite d'un très-grand nombre de lames poſées les unes ſur les autres. L'ichneumon qui ſortit de cette coque, étoit en entier d'un rougeâtre approchant de celui d'un ambre haut en couleur; il n'avoit de brun que les yeux; il portoit ſes aîles horizontalement; elles étoient toutes pleines d'iris. Les parties que je fis ſortir par la preſſion, d'un peu au-deſſous de ſon anus, reſſembloient pour l'eſſentiel, à celles que m'avoient montrées les mâles ichneumons dont il a été parlé ci-devant; un coup d'œil donné aux figures *, fera aſſés remarquer en quoi elles en différoient.

* Pl. 30. fig. 12.

* Fig. 10 & 11.

Qui voudroit entreprendre de diſtinguer les unes des autres, toutes les petites eſpeces d'ichneumons, formeroit un projet auſſi inutile qu'impoſſible: il ſuffit de ſçavoir que leur nombre eſt prodigieux, & que nous leur devons de ne pas voir tous les fruits de la terre dévorés par les

inſectes: la quantité qu'elles en font périr de tous genres, chaque année, n'eſt pas concevable. Mais nous ne devons pas laiſſer ignorer que parmi ces ichneumons de très-petites eſpeces, comme parmi ceux des plus grandes & des moyennes, il y en a dont les fémelles portent une queuë compoſée de trois filets *, & d'autres * dont la tarriére eſt couchée ſous le ventre *. Entre ceux qui ont trois filets, les uns ne les ont pas plus longs ou les ont moins longs que leur corps, & ceux des autres ſurpaſſent deux ou trois fois le corps en longueur. Nous avons eu occaſion de parler de ces petits ichneumons à très-longues queuës * qui avoient crû dans l'intérieur des galles, & aux dépens des inſectes auxquels elles devoient leur groſſeur, & dont elles étoient le domicile. Les couleurs de beaucoup d'eſpeces de petits ichneumons, n'ont rien de frappant; ce ſont des bruns plus clairs ou plus foncés, & quelquefois du noir; mais les couleurs de ceux d'un grand nombre d'autres eſpeces, ſont éclatantes: l'or y domine, le corps & le corcelet des uns ſont d'un verd doré, dont les nuances ne ſont pas toûjours les mêmes, ceux des autres ſont d'un rougeâtre doré.

* Pl. 29. fig. 13.

* Pl. 30. fig. 13, 14 & 15.

* Fig. 17. *t.*

* *Tome III. planche 41. figures 13, 14 & 15.*

Après avoir décrit les logements ſolides que les abeilles maçonnes bâtiſſent à leurs petits *, nous avons fait remarquer que dans des cellules très-épaiſſes & très-compactes, ils étoient la proye des vers des ichneumons. Ayant ouvert pluſieurs de ces cellules à la fin de l'Hiver, & la coque qui y étoit contenuë alors, & que chaque ver s'étoit filée pour ſe métamorphoſer, au lieu de la nymphe ou du ver prêt à en devenir une, que j'euſſe dû trouver, je ne trouvai dans bien des coques que 30 à 40 petites mouches à quatre aîles, dont le corps & le corcelet paroiſſoient d'un doré bleuâtre ou verdâtre, ſelon le ſens dans lequel on le regardoit. Les unes avoient des queuës, & les autres en

* Mém. III.

manquoient; le nombre de ces derniéres étoit triple ou quadruple de celui des autres, c'eſt-à-dire, qu'il y avoit trois à quatre fois plus de mâles que de fémelles. Parmi d'autres petits ichneumons, j'ai remarqué au contraire quatre à cinq fémelles contre un mâle. Tout a été varié dans la nature, comme ſi ſon Auteur n'eût eu que la variété en vûë. Les mâles des petits ichneumons des nids des maçonnes, avoient au bout du derriére une pointe courte qui faiſoit le crochet en ſe recourbant vers le ventre. La queuë des fémelles avoit une longueur égale à celle de leur corps ou environ.

Nous nous laiſſerions aller à des détails ennuyeux, ſi nous nous arrêtions plus long-temps aux ichneumons du premier genre, ou à queuë; nous paſſons à ceux du ſecond genre, qui, dans les temps ordinaires, tiennent l'inſtrument avec lequel ils doivent percer, ſoit des corps animés, ſoit des corps inanimés, couché au moins en grande partie ſous leur ventre *. Parmi ceux-ci, comme parmi les autres, on en trouve de différente grandeur, qui nous offrent beaucoup de variétés dans la forme du corps. Un des plus grands que j'aye vûs *, & plus grand qu'aucun que j'aye trouvé dans le Royaume, m'a été donné, & a été pris en Laponie, par M. de Maupertuis. C'eſt un pays où des Obſervateurs tels que lui, ne feront pas apparemment ſitôt des recherches. Au retour de ce voyage, dont la poſtérité la plus reculée ſera inſtruite, il me fit un préſent qu'il ſçavoit devoir être très à mon gré, celui des inſectes de quelques genres qu'il avoit trouvé le temps de ramaſſer, au milieu des occupations que lui donnoit ſon objet eſſentiel. Je ne manquerai pas de faire connoître ces inſectes, quand l'occaſion s'en préſentera: ils nous apprennent que la nature ſçait ménager le peu de chaleur qu'elle accorde pendant quelques mois de l'année à des climats qui

* Pl. 30. fig. 17.

* Pl. 31. fig. 1 & 2.

qui ſont abandonnés au plus rude froid pendant les autres mois; que la nature, dis-je, ſçait ménager ce peu de chaleur pour des productions du regne animal, du même genre que celles qu'elle opere dans les pays les plus tempérés, & dans les pays brûlés par le Soleil.

Il paroîtra ſingulier à ceux qui ſçavent que les plus grands inſectes de différents genres, naiſſent dans les pays chauds; que c'eſt des Iſles de l'Amérique peu éloignées de la ligne, & de divers endroits de l'Afrique qui en ſont aſſés proches, que nous viennent des papillons, des ſcarabés, des milliepieds, des cloportes, &c. qui ſurpaſſent très-conſidérablement en grandeur les plus grands inſectes de ces différents genres que l'on peut découvrir en Europe: il paroîtra, dis-je, ſingulier que la Laponie donne une eſpece d'ichneumons plus grande qu'aucune de celles de nos climats tempérés; ſi elle étoit de même féconde en d'autres très-grandes eſpeces d'inſectes, des lieux extrêmes ſeroient également propres aux plus grandes productions de ce genre. Il eſt déja connu que les Mers glaciales ſont plus peuplées de poiſſons d'une grandeur monſtrueuſe que les Mers ſur qui le Soleil agit le plus puiſſamment & le plus conſtamment. Perſonne n'ignore que c'eſt bien par-delà le cercle polaire que les vaiſſeaux de différentes Nations d'Europe vont faire la guerre aux baleines.

Le volume de nos plus grands frêlons n'égale pas celui de l'ichneumon de Laponie * que je veux faire connoître: ſon corps auſſi gros à ſon origine que l'eſt l'extrémité du corcelet, n'eſt pas joint à celui-ci par une eſpece de fil délié; la forme de ſon corps n'eſt pas ellipſoïde comme celle du corps des frêlons; il a plus de diametre de deſſus en-deſſous que d'un côté à l'autre, & c'eſt ſur-tout vers le milieu du ventre qu'il en a le plus. C'eſt de-là que part la tarriére *, c'eſt-là qu'elle eſt aſſujettie: depuis cet endroit juſqu'au

* Pl. 31. fig. 1 & 2.

* Fig. 1, 2 & 3. *t.*

bout du derriére, le ventre ſemble coupé obliquement. La tarriére a un étui compoſé de deux piéces creuſées en gouttiére *, qui l'égalent en longueur, & dont l'une prend ſon origine d'un côté, & l'autre de l'autre, préciſément où eſt celle de la tarriére. Ces deux demi-fourreaux ſont aſſujettis contre les anneaux du corps, dans environ la moitié de leur longueur; le reſte ne tient à rien & fait une queuë à la mouche, malgré laquelle elle n'eſt pas de la claſſe de celles que nous avons nommées ichneumons à queuë, parce que nous avons cru devoir rendre ce nom propre à ceux dont la tarriére n'eſt pas couchée en grande partie ſous le ventre. Si on vouloit prendre la tarriére & ſes fourreaux pour une queuë de ce grand ichneumon de Laponie, on pourroit lui en compter deux; le dernier de ſes anneaux ſe prolonge pour lui en faire une * qui eſt roide, & dont le bout même eſt piquant; en-deſſous, le milieu de cette queuë eſt membraneux, & on y découvre une ouverture qui paroît être celle de l'anus.

* Pl. 31. fig. 3. *f, f.*

* *q.*

La tarriére eſt roide & capable de réſiſtance; elle eſt un peu applatie, ſon diametre pris de deſſus en-deſſous, eſt plus petit que celui d'un côté à l'autre. Elle a de chaque côté ſept à huit dentelûres * dont les plus proches de ſa pointe, ſont les plus petites; chaque dent eſt faite en demi-fer de flêche. On lui trouve encore des eſpeces de dents d'une autre forme que celle des précédentes, & qui commencent où ces derniéres finiſſent; elles ſont poſées préciſément ſur la face inférieure: là ſont des arêtes * plus élevées que le reſte, & dirigées en ligne droite & oblique à l'axe de la tarriére. Deux arêtes qui enſemble forment un angle *, doivent faire la fonction d'une fort bonne dent; & c'eſt ce qui m'a déterminé à leur en donner le nom. Sur cette même face la tarriére eſt fenduë tout du long, la fente paſſe par les ſommets des angles dont nous venons de parler.

* Fig. 4. *p d.*

* *ſa, ſb; ſa ſb,* &c.

* *a ſb.*

La tête de cet ichneumon eſt noire en grande partie, les petits yeux & les yeux à rézeaux ſont de la même couleur; mais la partie qui eſt par-delà ceux-ci, & qui eſt proche du bout ſupérieur de la tête, eſt jaune comme le ſont auſſi les antennes. Le corcelet eſt entiérement noir: par-deſſus, le corps eſt jaune près de ſon origine, après quoi il a une large bande tranſverſale qui eſt noire, le reſte eſt jaune. Le noir occupe plus d'étenduë du côté du ventre: les deux tiers au moins de la longueur de chaque jambe ſont jaunes, & le tiers reſtant, celui qui ſe joint au corps, eſt noir: les aîles ont une aſſés forte teinte de jaune.

Un ichneumon à peu-près de la taille du précédent*, qui m'a auſſi été donné par M. de Maupertuis, me paroît être un mâle de cette eſpece: il n'a point de tarriére, pour le reſte, ſa forme eſt la même; mais les couleurs ſont autrement diſtribuées ſur ſon corps, le jaune en occupe le milieu, & les deux extrémités ſont noires; le noir eſt auſſi la couleur de ſes antennes. * Pl. 31. fig. 5.

Nous avons dans ce pays beaucoup d'eſpeces d'ichneumons * très-inférieures en grandeur à l'eſpece dont nous venons de parler, mais à peu-près auſſi grandes que des guêpes communes, qui ſçavent fouiller dans les ſables gras que la chaleur a endurcis: il faut auſſi les prendre avec des précautions pareilles à celles avec leſquelles on prend les guêpes; autrement on s'apperçoit bien-tôt que ce n'eſt pas ſeulement lorſque les fémelles ont à loger leurs œufs qu'elles font uſage de leur tarriére, qu'elles la ſçavent faire pénétrer dans les doigts qui leur font violence, comme dans le corps des inſectes. Leur tarriére * eſt toûjours couchée ſous le ventre dans une eſpece de gouttiére faite de deux demi-fourreaux *; les demi-fourreaux ſont quelquefois comme diviſés en deux ſuivant leur longueur *, comme compoſés de deux piéces articulées enſemble *, & dont la * Fig. 8. * Fig. 9, 10 & 11. *z.* * *l, l.* * Fig. 11. *c.* * *lc, cd.*

derniére * qui va par-delà l'anus en s'élevant, eſt mobile. Les bouts réunis de ces deux derniéres piéces forment quelquefois une courte queuë à la mouche. Les ichneumons de la plûpart de ces eſpeces de médiocre grandeur, ſont bruns, & tous ou preſque tous laiſſent une odeur pénétrante & deſagréable ſur les doigts qui les ont touchés. C'eſt au corps des chenilles qu'ils confient ordinairement leurs œufs.

* Pl. 31. fig. 11. *c.*

Quoique nous nous ſoyons propoſés de ne pas parler dans ce Mémoire des petites eſpeces d'ichneumons, qui, lorſqu'elles croiſſent ſous la forme de vers, ont des chenilles pour nourrices, je décrirai pourtant le ſpectacle qui m'a été donné par les mâles & les fémelles d'une très-petite eſpece de ces mouches. Les uns & les autres ſortirent du corps de quelques criſalides de chenilles épineuſes de l'orme; elles étoient nées & avoient crû dans le corps de ces chenilles, & cependant n'avoient pas aſſés dérangé la ſtructure de leurs parties intérieures, pour les empêcher de ſubir leur premiére métamorphoſe. Enfin, les vers de ces petits ichneumons s'étoient eux-mêmes métamorphoſés en nymphes dans le corps de la chenille ou de la criſalide, ſans s'y être fait aucune coque. La capacité du lieu où étoient logées ces nymphes, peut donner quelqu'idée de la petiteſſe des mouches, lorſqu'on ſçaura qu'il y eut telle criſalide du corps de laquelle il en ſortit plus de cent. Le corcelet de ces petits ichneumons eſt d'un verd doré; leur corps a auſſi un éclat d'or poli; mais ſa couleur tire ſur celle de la belle roſette de cuivre. Les couleurs des fémelles ſont plus ternes & plus brunes que celles des mâles. Ceux-ci ſont conſidérablement plus petits que leurs petites fémelles qui ſont très-ventruës, ayant moins de diametre d'un côté à l'autre que de deſſus en-deſſous: elles portent une tarriére appliquée contre leur ventre *,

* Pl. 30. fig. 17.

& logée dans une couliſſe d'où on l'oblige de ſortir en preſſant le corps; la couliſſe eſt formée par deux demi-étuis, comme l'eſt celle des plus grands ichneumons du ſecond genre: les mâles & les fémelles tiennent leurs aîles croiſées ſur leur corps.

Lorſque celles que j'ai obſervées, furent ſorties du corps des criſalides, elles ſe trouvérent encore priſonniéres, elles ſe trouvérent renfermées dans le poudrier de verre où les criſalides l'étoient. Mais les mâles quoiqu'extrêmement vifs, quoiqu'ils fuſſent dans une agitation continuelle, ſembloient moins deſirer de ſe mettre en liberté que de trouver des fémelles auxquelles ils ſe puſſent joindre: il n'y en a pas de plus ardents. Les fémelles étoient en très-grand nombre dans ce poudrier, & n'y étoient guéres tranquilles, ſouvent elles y voloient: dès qu'il y en avoit une qui marchoit ſur les parois du vaſe, quelque mâle ne tardoit pas à ſauter ou à voler ſur ſon corps *; car ils ont un petit vol qui a l'air d'un ſaut, ou, ſi l'on veut, leurs aîles les aident à ſauter. Le mâle ſe place d'abord ſur le milieu du corps de la fémelle *, de maniére que les deux têtes ſont tournées du même côté; mais il y a encore loin de celle du mâle à celle de la fémelle, parce que la fémelle ſurpaſſe beaucoup le mâle en grandeur. Dès que celui-ci s'eſt poſé, il marche en avant juſqu'à ce que ſa tête excede un peu celle de la fémelle *, alors il ne manque pas de l'incliner & de l'appliquer ſur le devant de celle de l'autre; il ſemble que le mâle va donner un baiſer à la fémelle: c'eſt une careſſe d'un inſtant; dès qu'elle eſt faite, il s'en retourne très-vîte à reculons, juſqu'à ce que ſon derriére ſe trouve par-delà celui de la fémelle *; alors il le recourbe & fait paſſer le bout de ſon corps ſous le ventre de celle-ci, vers le milieu duquel il le conduit; là il le tient fixé un moment. On doit ſoupçonner qu'il ſe paſſe plus alors qu'on ne voit;

* Pl. 30. fig. 13.

* Fig. 13.

* Fig. 14.

* Fig. 15.

mais ce qui s'y paſſe, ſe fait très-vîte, car ſur le champ le mâle ramene tout ſon corps ſur le deſſus de celui de la fémelle; il va enſuite en avant, juſqu'à ce que ſa tête paſſe une ſeconde fois par-delà celle de la fémelle *, en-devant de laquelle il l'incline, & contre laquelle il l'applique, comme pour lui faire une ſeconde careſſe ſemblable à la premiére & d'une auſſi courte durée. Il ne l'interrompt que pour retourner en arriére & pour faire paſſer encore le bout de ſon corps par-deſſous celui de la fémelle *; là il ne le tient encore qu'un inſtant, à la fin duquel il part pour aller faire une nouvelle careſſe à la tête. Il y a eu tel mâle à qui j'ai vû répéter tout le manége qui vient d'être rapporté, plus de vingt fois de ſuite; & je ne ſçais pendant combien de temps il l'eût continué dans un lieu où rien ne l'eût troublé, car je ne l'ai vû ſe retirer de deſſus la fémelle, que quand un mâle plus frais venoit le chaſſer d'une place dont celui qui s'en eſt emparé, ne reſte pas toûjours ſi long-temps poſſeſſeur tranquille: d'autres mâles impatients volent ſur la fémelle & débuſquent celui qui y eſt. Le nombre des fémelles du poudrier ne pouvoit pas ſuffire à ſatisfaire à la fois tous les mâles; il y avoit deux ou trois de ceux-ci, pour une de celles-là.

* Pl. 30. fig. 14.

* Fig. 15.

Quand on preſſe le derriére d'un de ces mâles qu'on tient ſaiſi entre deux doigts, il s'allonge, & on en voit ſortir deux demi-gouttiéres * qui forment un étui à une partie * que la preſſion continuée fait avancer autant par-delà l'étui, que celui-ci a de longueur: le bout de cette partie eſt taillé à peu-près comme le bec d'une plume à écrire.

* Fig. 16. *f.*

* *m.*

Au moyen du nombre prodigieux des différentes eſpeces d'ichneumons, il y en a de répandus par-tout, dont les fémelles cherchent des inſectes, des nids & des œufs même d'inſectes propres à recevoir leurs œufs, & à nourrir les vers qui en écloſent; cependant comme il faut beaucoup de

circonſtances réunies, & qu'il n'eſt pas en notre pouvoir de faire naître, pour ſurprendre une de ces fémelles occupées à faire leur ponte, on parvient rarement à les obſerver dans ce moment. J'en ai pourtant vû qui travailloient à percer en différents endroits le corps d'une chenille: j'en ai vû qui confioient à un jeune puceron, un dépôt qui lui devoit être funeſte. M. Valiſnieri & d'autres Naturaliſtes attentifs ont auſſi vû d'autres fémelles ichneumons occupées à cette importante & ſinguliére opération. Des vers ichneumons prennent leur accroiſſement dans l'intérieur des plus groſſes & des plus ſolides galles des arbres & des plantes, aux dépens du ver ou des vers pour qui chaque galle eſt faite *, & à qui elle ſemble donner un domicile impénétrable à tout inſecte. Il eſt donc inconteſtable que les meres ichneumons ſçavent loger leurs œufs dans ces galles; mais j'ignorois ſi elles les introduiſoient dans la galle naiſſante, ou dans une galle déja formée, & même groſſe: c'eſt dequoi j'ai été éclairci par une obſervation de M. Charles Bonnet de Geneve, Correſpondant de l'Académie, que je rapporterai ici volontiers; mais j'annoncerai auparavant qu'on en doit attendre de lui un grand nombre d'autres extrêmement curieuſes, qui n'ont pu être faites que par des yeux très-attentifs & très-exercés à voir, & qui l'ont été avec toutes les précautions qu'y apporte quelqu'un qui craint de ſe faire illuſion, & qui ne veut rien publier que de vrai & de certain: ſes talents pour les obſervations d'Hiſtoire Naturelle, ſe ſont manifeſtés de bonne heure; il a voulu me donner le plaiſir de penſer que mes Mémoires avoient ſervi à les développer: ce que je ſçais mieux, c'eſt qu'il n'étoit encore qu'Ecolier de Philoſophie, qu'il m'a envoyé des obſervations qui demandoient toute la patience & la ſagacité des maîtres dans l'art d'obſerver.

* *Tom. III. Mém. 12.*

Pendant que M. Bonnet examinoit ſi un chêne ſous lequel il ſe trouvoit, ne lui offriroit rien de ſingulier, il apperçut une galle de la groſſeur d'un pois, au-deſſous d'une des feuilles de cet arbre ; & il remarqua qu'une petite mouche étoit poſée ſur cette galle ; l'ayant vû reſter conſtamment dans la même place, il jugea qu'elle ne s'y tenoit pas pour rien. D'une main il abbaiſſa la branche trop élevée, juſqu'à ce que la mouche fût à la hauteur & très-proche de ſes yeux ; occupée d'un ouvrage important, elle ſe laiſſa conduire où il la vouloit, ſans en être troublée. M. Bonnet ſoupçonna, & c'étoit le ſoupçon qu'il devoit avoir, qu'elle étoit occupée à introduire un ou pluſieurs œufs dans la galle ; pendant qu'il tenoit la branche d'une main, il tenoit de l'autre une loupe d'un aſſés court foyer, avec laquelle il obſerva la mouche qui, ſans s'inquiéter aucunement d'être regardée de ſi près, continua ſon travail. L'obſervateur eut le plaiſir de voir qu'elle tenoit ſa tarriére piquée dans la galle, & tout ce qu'elle faiſoit pour l'y faire pénétrer plus avant. La petite mouche étoit de celles qui portent la leur couchée ſous leur ventre, mais elle tenoit alors la ſienne droite ; ſon étui la ſoûtenoit & l'enveloppoit juſqu'à quelque diſtance de la galle : entre la ſurface de celle-ci & le bout de l'étui, il y avoit toûjours une portion de l'inſtrument à nud. La mouche étoit poſée ſur ſes ſix jambes, ayant la tête baſſe, les antennes tranquilles & inclinées vers la galle, peu diſtantes l'une de l'autre & recourbées en crochet à leur extrémité ; tantôt elle preſſoit du poids de ſon corps la tarriére pour la faire aller plus avant, tantôt elle éloignoit un peu ſon corps de la galle, elle l'élevoit & retiroit par conſéquent un peu ſa tarriére en-dehors ; mais c'étoit pour l'enfoncer davantage dans l'inſtant ſuivant, en appuyant deſſus le poids de ſon corps.

La mouche

La mouche ne ſe bornoit pas à donner alternativement à la tarriére, des mouvements de bas en haut & de haut en bas, à la faire agir comme nous faiſons agir une aiguille de fer pour percer un rocher perpendiculairement à l'horizon; elle lui donnoit deux mouvements alternatifs plus remarquables; elle faiſoit tourner ſa tarriére ſucceſſivement ſur elle-même en deux ſens oppoſés; elle lui faiſoit décrire une portion de cercle dans un ſens, & enſuite en la ramenant de l'autre côté, elle lui faiſoit décrire une ſeconde fois la même portion de cercle: la poſition des yeux de M. Bonnet étoit telle, que la longueur d'un des côtés de la mouche ſe préſentoit à eux en entier dans les temps ordinaires; mais lorſque la mouche faiſoit tourner ſa tarriére en tournant elle-même, la poſition du côté devenoit de plus en plus oblique par rapport à la ligne de ſes deux yeux, & enfin le bout ſeul du corps leur étoit préſenté directement; en pirouettant enſuite dans un ſens contraire, elle ramenoit le côté à être parallele à la ligne des yeux.

Malgré les différents mouvements que nous venons de décrire, la mouche ne parvint qu'avec beaucoup de temps à faire un trou ſuffiſamment profond dans la galle, qui ſembloit être pour l'inſecte un roc très-dur. M. Bonnet commença à l'obſerver dans ce travail le 17 Juillet à ſix heures du ſoir, & ignoroit à quelle heure elle avoit commencé à travailler; à ſept heures trois quarts il fut obligé de mettre fin à ſon obſervation pour ſe rendre chés lui bien autrement fatigué qu'il n'eût pu l'être de la plus longue promenade, par la néceſſité où il s'étoit trouvé de ſe tenir ſur ſes jambes pendant une heure trois quarts en même lieu, ayant eu toûjours un de ſes bras occupé à retenir la branche, & l'autre à ſoûtenir la loupe; mais avant que de partir, il prit la petite mouche; il crut ſentir

quelque réſiſtance lorſqu'il fit ſortir ſa tarriére du trou où elle étoit engagée.

Il s'étoit propoſé d'examiner à l'aiſe la ſtructure de ſon inſtrument; mais cette mouche qui avoit été ſi tranquille ſur la galle, parut d'une vivacité ſurprenante dans le lieu où il la renferma; elle y tenoit ſes antennes dans un mouvement continuel: elle ſçut enfin s'échapper lorſque pour la prendre on ouvrit la boîte où elle étoit priſonniére. Cette mouche n'eſt d'ailleurs remarquable ni par ſa couleur ni par ſa figure, elle n'a pas plus d'une ligne de longueur; on ne voit ſes aîles inférieures qu'au travers des ſupérieures: ſon corps eſt court, ovale, terminé par une petite queuë, & eſt joint au corcelet ſans aucun étranglement; ce dernier eſt un peu relevé, comme l'eſt le corcelet des couſins & des tipules. La tête fort petite porte deux longues antennes compoſées d'eſpeces de vertebres; les jambes ſont d'un marron clair, & tout le reſte eſt noir; le noir du corps eſt luiſant, au lieu que celui de la tête & du corcelet eſt mat.

M. Bonnet après avoir pris cette petite mouche, ne pouvoit manquer d'obſerver l'endroit de la galle où il avoit vû la tarriére piquée ſi long-temps; il étoit plus reconnoiſſable par ſa couleur, que par le diametre d'un trou preſqu'imperceptible, il étoit brun. Enfin l'obſervateur ne partit pas ſans avoir pris les précautions néceſſaires pour retrouver cette petite galle; de temps en temps il retourna l'obſerver, & la trouva de plus en plus groſſe: d'abord il l'avoit jugé une galle en groſeille, ou de celles dont le diametre excede peu celui de ce petit fruit; le 25 Août elle étoit parvenuë à égaler en groſſeur une muſcade. Etant obligé de quitter le ſéjour qui l'avoit mis à portée de ſuivre cette obſervation, il emporta chés lui le bout de la branche auquel étoit attachée la feuille d'où s'élevoit

la galle: quoiqu'il eût eu ſoin de la tenir dans l'eau, elle ſe fana en moins de trois ſemaines; ce ne fut pourtant que le 24 Novembre qu'il l'ouvrit, pour voir ſi ſon intérieur étoit habité. L'endroit que l'ichneumon avoit piqué, étoit encore reconnoiſſable par une couleur plus brune que celle du reſte, mais il n'y paroiſſoit aucun veſtige du trou; on trouvoit pourtant dans l'intérieur une trace de la piquûre; on devoit prendre pour telle une bande brune qui pénétroit en ligne droite juſqu'à la cavité qui occupe le centre de ces ſortes de galles. Ce que M. Bonnet cherchoit dans l'intérieur de celle dont il s'agit, c'étoit au moins un inſecte venu de l'œuf de l'ichneumon; & il ne put parvenir à l'y voir ſous aucune des formes par leſquelles il auroit dû paſſer: il trouva ſeulement la mouche pour qui la galle avoit été faite; il ne lui reſtoit plus qu'à percer une couche très-mince, pour être en état de prendre l'eſſor. Mais dans la cavité du centre, il vit des excréments qui ne ſont pas laiſſés dans le commun des galles par les vers qui y deviennent mouches: près du pédicule de celle-ci, il vit encore deux trous ouverts à ſa ſurface, & dans leſquels des excréments étoient reſtés. On peut donc ſoupçonner qu'un ou deux ichneumons parvenus à être aîlés dans la galle, en étoient ſortis; & dès-lors il faut ſuppoſer que la mouche qui par ſes piquûres avoit donné naiſſance à cette galle, avoit pondu plus d'un œuf, & que les vers ſortis de quelques-uns avoient été la pâture des vers de l'ichneumon. Mais ce qu'il y avoit de plus important par rapport à l'Hiſtoire des Ichneumons des galles, avoit été vû, dès que M. Bonnet fut parvenu à obſerver le manége de la petite mouche qui en perçoit une; car il ne ſçauroit reſter de doute ſur la fin pour laquelle l'ichneumon perçoit: il pourroit même n'avoir pas eu le temps d'introduire ſes œufs, ou ſes œufs pourroient n'être pas venus à bien.

Pour ne point répéter ce que nous avons dit ailleurs, nous finirons ce Mémoire ſans nous arrêter à faire admirer ces vers ichneumons qui, logés dans le corps d'un jeune inſecte, le rongent, s'en nourriſſent, conſument quelques-unes de ſes parties, ſans l'empêcher de croître, & quelquefois ſans l'empêcher de parvenir à ſubir ſa premiére transformation. Nous devons pourtant ajoûter à ce que nous en avons dit autrefois, qu'entre les vers ichneumons qui rongent des inſectes hors deſquels ils ſe tiennent, il y en a qui doivent auſſi ſçavoir les endroits où ils peuvent faire une playe, & la ſuccer ou en manger les environs, ſans que l'inſecte ſoit en danger de périr trop promptement; car tel ver ichneumon, & il y en a de ceux-ci dans les galles, n'a ſouvent pour ſe nourrir qu'un ſeul ver, qui ne fût pas devenu une mouche plus grande que celle en laquelle le ver ichneumon doit ſe transformer. L'accroiſſement du ver ichneumon ne ſe fait pas dans un ſeul jour, ni en très-peu de jours; il faut donc que le ver rongé continuë de vivre, & même de croître, pour fournir aſſés de ſa propre ſubſtance à l'accroiſſement complet de l'ichneumon.

## *EXPLICATION DES FIGURES DU NEUVIE'ME ME'MOIRE.*

### PLANCHE XXIX.

LA Figure 1 eſt celle d'un ichneumon de grandeur médiocre, à longue queuë. *q t*, ſa queuë. *a, a*, ſes antennes brunes par-tout ailleurs & blanches dans la portion *a*.

La Fig. 2 repréſente une petite portion de mur *m m r q*, dans laquelle il y avoit un enfoncement en maniére de fenêtre ou de niche, & qui avoit été renduite d'une épaiſſe

couche de ſable gras où des guêpes avoient creuſé beaucoup de nids, dont elles avoient enſuite bouché les entrées. Sur ce mur eſt actuellement l'ichneumon de la figure 1, qui, après avoir fait paſſer ſa queuë ſous ſon ventre, en a porté le bout contre le relief qui eſt en *o*, où il la fait agir pour percer un trou dans l'enduit de ſable.

La Fig. 3 fait encore voir une portion de mur *m m q o r*, enduite de ſable, faite un peu autrement que celle de la figure 2, & dans laquelle une mouche perce, ayant la tête tournée en embas; c'eſt auſſi en embas qu'elle fait avancer ſa tarriére: elle la fait pénétrer en *o*, ſous l'enduit. On remarquera que la tête de l'ichneumon eſt plus proche dans cette figure, de l'endroit *o*, que ne l'eſt la tête de l'ichneumon de la figure 2, de l'endroit *o* de cette derniére figure. La queuë de l'ichneumon de la figure 3, ne trouve donc pas une diſtance ſuffiſante pour s'étendre en ligne droite, auſſi forme-t-elle une courbe *c t*; en partant de l'anus elle s'éleve vers *c*, & deſcend enſuite le long d'un des côtés pour ſe rendre ſous le ventre. Mais ce qu'on doit remarquer de plus, c'eſt qu'il y a une partie *t*, qui ne s'eſt point élevée vers *c*, qui prend ſa direction en ligne preſque droite pour aller vers *o*. Cette partie eſt le filet qui ſert de tige à la tarriére; les deux demi-étuis de la tarriére montent ſeuls en *c*.

La Figure 4 montre encore un ichneumon occupé à percer dans un enduit de ſable, ayant ſa tête tournée en enhaut & une portion de ſa queuë recourbée par-delà le corps en *c*. Celui-ci pour empêcher de fléchir, la portion de ſa queuë qui eſt par-delà la tête, la ſoûtient en *p* avec le bout d'une de ſes jambes.

La Figure 5 repréſente le bout du corps de l'ichneumon

de la figure précédente, & les trois filets *t, f, f,* dont ſa queuë eſt compoſée, ſéparés les uns des autres. *t o,* la tarriére. *f, f,* les deux filets qui enſemble compoſent l'étui de la tarriére.

Dans les Figures 6 & 7, le derriére de la mouche eſt deſſiné plus en grand que dans la figure précédente, & dans deux différentes vûës. Il eſt vû de face, figure 6, & de côté, fig. 7. Cette derniére montre mieux que l'autre, que le bout du derriére eſt coupé obliquement. Ces deux figures & la figure 5 apprennent que l'origine *o* de la tarriére, & celle des demi-étuis *f, f,* ne ſont pas préciſément dans le même endroit. La tarriére & les demi-étuis ont été coupés en *t, f, f.* S'ils euſſent été deſſinés dans toute leur longueur, ils euſſent pris trop de place.

La Figure 8 eſt celle d'un des demi-étuis *f* des figures précédentes, repréſenté ſéparément, très-groſſi, & du côté où il eſt creuſé en gouttiére.

La Figure 9 nous montre la tarriére groſſie au microſcope, & par la face le long de laquelle paroît une fente. *d e,* file de dentelûres. *c d,* la fente qui partage la tarriére en deux ſelon ſa longueur. *d o,* corps blanc & mou que j'ai fait ſortir du bout de la tarriére lorſque je l'ai fortement preſſée entre deux doigts.

La Figure 10 nous donne plus en grand la partie qui fait le bout de la figure 9. *d e, d e,* les deux files de dentelûres, entre leſquelles une membrane blanche eſt ſenſible, ſur-tout entre *d d. d o,* corps blanc que j'ai fait ſortir du bout de la tarriére par la preſſion.

La Figure 11 eſt celle d'un ichneumon d'une eſpece de médiocre grandeur, plus groſſe pourtant que l'eſpece dont

ſont les ichneumons des figures 1, 2, 3 & 4, mais à corps plus allongé, & dont l'origine eſt en-deſſus du corcelet. Sa queuë eſt plus courte que celle de l'autre ichneumon. *f, t, f,* les trois filets dont elle eſt compoſée, qui ſont ſéparés les uns des autres comme ils le ſont en bien des circonſtances.

La Figure 12 eſt celle d'un ichneumon un peu plus petit que celui de la figure 10, mais du même genre, car le bout de ſon corps eſt implanté dans le deſſus du corcelet. Sa queuë *t f* ne paroît compoſée que de deux filets, parce que la tarriére eſt logée dans un de ſes demi-étuis; elle n'eſt actuellement dehors que du demi-étui *f.*

La Figure 13 repréſente un petit ichneumon à queuë *q,* peu longue, qui eſt fatal aux vers des abeilles maçonnes.

La Figure 14 eſt celle du mâle de l'ichneumon fémelle de la figure 13.

La Fig. 15 montre le bout du derriére de l'ichneumon de la fig. 14, très-groſſi. *c,* crochet par lequel il ſe termine.

La Figure 16 fait voir un de ces grands ichneumons dont la queuë eſt d'une longueur démeſurée; il eſt de ceux qui ſçavent introduire leurs œufs ſous l'écorce du bois. Dans cette figure, ſa queuë a près de la moitié moins de longueur qu'elle en a naturellement, & qu'elle en avoit dans le deſſein.

## PLANCHE XXX.

La Figure 1 eſt celle d'un grand ichneumon qui, comme celui qui eſt repréſenté dans la planche précédente, figure 16, introduit ſes œufs ſous l'écorce des arbres dans des endroits habités par des vers ou des chenilles. Sa queuë

eſt plus courte que la queuë de celui qui vient d'être cité. *f, t, f,* les trois filets qui la compoſent, qui ſont actuellement ſéparés les uns des autres, & qui ſont réunis dans d'autres temps. *t,* la tarriére qui ici & le plus ſouvent eſt le plus délié des trois filets.

La Figure 2 eſt celle d'un ver ichneumon qui mange des chenilles qui vivent de l'ortie, & qui ſe font des eſpeces de coques en bateau ſous les écorces de l'orme.

La Figure 3 nous montre la mouche en laquelle ſe transforme le ver de la figure 2, après avoir paſſé par l'état de nymphe: cet ichneumon tient actuellement les trois filets de ſa queuë écartés les uns des autres. Il eſt du genre de ceux dont le bout du corps eſt joint à celui du corcelet.

La Figure 4 repréſente le bout du derriére de l'ichneumon précédent, très-groſſi. On y voit que les demi-étuis *f, f,* de la tarriére ſont bordés de longs poils.

La Figure 5 fait voir une portion d'un des étuis *f,* figure 4, groſſie au microſcope, & par ſon côté convexe; les poils dont elle eſt bordée de chaque côté, ſemblent être des épines.

La Figure 6 repréſente le bout de la tarriére, figure 4, vû au microſcope, qui paroît fait en lame de ſabre dont les bords ſont ondés.

La Figure 7 eſt celle d'un ichneumon ſans queuë ou mâle, qui s'étoit nourri dans l'intérieur d'une chenille de même eſpece que celle aux dépens de laquelle avoit crû l'ichneumon fémelle de la figure 2, dont il y a lieu de le croire le mâle.

Dans la Figure 8, le bout du derriére de l'ichneumon de la

de la figure 7, paroît vû au microſcope dans un inſtant où la preſſion a forcé des parties ordinairement cachées, à ſe montrer. *a*, l'anus. *l, l,* deux lames écailleuſes en forme de cuilleron. *m*, partie qui eſt deſtinée à la fécondation.

La Figure 9 eſt celle d'un grand ichneumon mâle, venu d'un ver qui avoit crû dans le corps d'une chenille à broſſe du châtaignier.

Les Fig. 10 & 11 repréſentent toutes deux le derriére de la mouche de la derniére figure, deſſiné dans un temps où la preſſion avoit contraint de ſortir, des parties qui, hors le temps de l'accouplement, ſont dans l'intérieur. Le bout du corps eſt vû de côté, fig. 10, & de face, fig. 11. *a*, l'anus. *l, l,* deux lames en long cuilleron propres à ſaiſir le derriére de la fémelle. *k, k,* deux autres appendices qui peuvent avoir le même uſage. *m*, la partie qui caractériſe le ſexe. *f, f,* filets qui ne paroiſſent pas dans la figure 10.

La Figure 12 eſt celle de la coque que s'étoit filée le ver qui ſe métamorphoſa en l'ichneumon de la figure 9.

Les Figures 13, 14 & 15 font voir le mâle d'une petite eſpece d'ichneumons, dont les fémelles ont leur tarriére couchée ſous le ventre, dans les différentes poſitions où il ſe met pour ſe joindre à ſa fémelle. Dans la figure 13, le mâle vient de ſe placer ſur elle à diſtance à peu-près égale de ſa tête & de ſon derriére. Dans la figure 14, on voit que ce mâle a conduit ſa tête par-delà celle de la fémelle, en-devant de laquelle il abbaiſſe la ſienne comme pour lui faire des careſſes. Dans la figure 15, le mâle qui a été en arriére à reculons, a fait deſcendre le bout de ſon corps au-deſſous de celui de la fémelle, & cherche à s'unir plus étroitement à elle.

La Figure 16 repréſente le corps du petit ichneumon mâle des figures précédentes, groſſi au microſcope, & ſaiſi dans un moment où les doigts ont fait ſortir du corps la partie qui rend les œufs féconds. *c*, endroit où le corps étoit joint au corcelet. *f*, fourreau compoſé de deux demi-tuyaux. *m*, la partie du mâle.

La Figure 17 montre le corps de la fémelle ichneumon des figures 13, 14 & 15, vû au microſcope. *c*, la partie du corps qui tenoit au corcelet. *a*, l'anus. *t*, la tarriére. *e*, *e*, les deux piéces qui lui font un étui quand elle eſt couchée ſous le ventre, comme elle l'eſt ordinairement.

## PLANCHE XXXI.

La Figure 1 eſt celle d'un grand ichneumon fémelle de Laponie, qui en a été apporté par M. de Maupertuis. Cet ichneumon eſt du genre de ceux qui tiennent au moins une grande partie de leur tarriére couchée contre le ventre. *t*, ſa tarriére. *f*, étui de la tarriére, compoſé de deux piéces qui ſont écartées l'une de l'autre dans la fig. 3. *a*, queuë qui eſt un prolongement du dernier anneau.

La Figure 2 fait voir par-deſſus, & les aîles étalées, l'ichneumon vû de côté, figure 1.

La Figure 3 repréſente la partie poſtérieure de l'ichneumon des figures précédentes, groſſie. La tarriére y eſt hors de ſon étui, & les deux piéces qui forment celui-ci, ſont écartées l'une de l'autre dans la partie où elles le peuvent être. *t*, la tarriére. *f*, *f*, les fourreaux, on voit le côté concave de l'un & le côté convexe de l'autre. *q*, queuë faite par le prolongement du dernier anneau.

La Fig. 4 montre le bout de la tarriére de l'ichneumon des figures précédentes, tel qu'il paroît au microſcope.

*p*, pointe de la tarriére. *p d*, *p d*, les deux rangées de dentelûres. *a ſſ b*, *a ſſ b*, arêtes qui forment des angles, & qui ſemblent propres à faire l'office de dents lorſque la tarriére perce. *p f*, fente ou couliſſe qui diviſe la tarriére en deux dans toute ſa longueur.

La Figure 6 eſt celle d'une jambe d'un très-petit ichneumon, ſinguliére ſur-tout par le renflement du milieu, & par les dentelûres d'un de ſes bords. On peut ſoupçonner à cette jambe des uſages ſinguliers, mais avant que d'en parler, il faut ſçavoir s'ils ſont réels.

La Figure 7 fait voir dans ſa grandeur naturelle la mouche à laquelle appartient la jambe de la figure 6. Cette mouche eſt ſortie du corps d'une chenille.

La Figure 8 repréſente un ichneumon de grandeur médiocre, de ceux dont les fémelles n'ont point de queuë, & qui tiennent leur tarriére appliquée contre le ventre.

La Figure 9 montre en grand & de côté, le bout du corps de cette mouche. *t*, ſa tarriére, dont elle ſe ſert volontiers comme d'un aiguillon pour piquer celui qui la tient. *l*, *l*, les bouts des piéces qui forment la couliſſe où eſt l'aiguillon.

Dans la Fig. 10, le bout du corps de la même mouche eſt vû plus de côté que dans la fig. 9. *t*, la tarriére. *l*, *l*, les deux piéces qui forment la derniére partie de ſon étui. *r*, eſpece de tambour ſur lequel ſe roulent les deux branches en leſquelles la tarriére eſt diviſée au moins à ſa baſe.

La Figure 11 montre la couliſſe où ſe loge l'aiguillon, détachée du corps pour mettre ſa compoſition plus à découvert. *t*, la tarriére. *r*, l'endroit où ſa baſe ſe roule. *d c*, la partie antérieure de la couliſſe qui eſt faite de piéces

charnuës & adhérentes au corps. *c, c,* articulations des deux piéces *c l, l,* qui ſont mobiles, & forment la derniére partie de la couliſſe ou de l'étui de l'aiguillon.

La Figure 12 eſt celle d'un ichneumon de l'Iſle de France qui eſt remarquable, 1.° par la forme de ſon corps; 2.° par le peu de volume du corps par rapport à celui du corcelet; & enfin, par le filet *f* qui eſt la premiére partie du corps qui part du deſſus du corcelet ſur lequel il s'éleve en formant un arc.

# DIXIE'ME ME'MOIRE.

## HISTOIRE
# DES FORMICA-LEO.

LE *Formica-leo* * eſt aujourd'hui un des inſectes des plus connus; on ne manque guéres d'entretenir ceux en qui on veut faire naître de la curioſité pour ce que la nature ſçait produire d'admirable en petit, de l'art avec lequel il dreſſe un piége, au moyen duquel il ſe rend maître d'animaux qui lui ſont quelquefois ſupérieurs en force, & dont il ſe doit nourrir. Ce n'eſt néantmoins que depuis environ cinquante ans qu'on le connoît. Je ne ſçais comment il eſt arrivé qu'il n'ait été ni obſervé ni même vû par les anciens Naturaliſtes. A la vérité il ſe tient preſque toûjours caché ſous le ſable, ou ſous une terre ſéche & réduite en poudre; mais c'eſt au fond d'un trou d'une grandeur ſouvent propre à ſe faire remarquer *, & d'une forme qui invite les eſprits les moins curieux à chercher par qui il a été creuſé. Il eſt toûjours fait en entonnoir plus ou moins évaſé, & a quelquefois à ſon bord ſupérieur plus de deux à trois pouces de diametre. Auſſi ne fallut-il preſque à M. Valliſneri qu'appercevoir quelques-uns de ces trous autour d'un pied de chêne, pour lui donner le deſir de ſçavoir par quel inſecte chaque trou étoit habité, & à quelle fin il avoit été fait. Ce qu'il obſerva alors, & ce qu'il obſerva dans la ſuite plus à loiſir, a valu au public une Hiſtoire du *Formica-leo*, imprimée à Veniſe dans la Galerie de Minerve en 1697.

* Pl. 32. fig. 1 & 2.

* Fig. 12 & 13. *t t.*

M. Poupart lut à l'Académie en 1704, une Hiſtoire de ce même inſecte, qu'elle jugea digne de paroître au jour

parmi les Mémoires de cette année. Dans les Œuvres de M. Valliſneri imprimées de ſon vivant in-quarto, & dans la réimpreſſion qui en a été faite in-folio à Veniſe depuis ſa mort, ſe trouve une de ſes lettres * adreſſée à M. Buſſenello Sécrétaire du Sénat de Veniſe, dans laquelle ce célébre Auteur s'applaudit de l'honneur que lui a fait le ſçavant Académicien François de répéter ſes obſervations, mais c'eſt pour le charger du procédé honteux de ſe les être appropriées ſans avoir dit un mot de celui à qui il les devoit : il veut qu'on regarde l'Hiſtoire de M. Poupart comme une ſimple traduction de la ſienne; car il prétend que la reſſemblance qui eſt entr'elles, eſt telle que celle qui étoit entre les deux Ménechmes de Plaute. Les faits eſſentiels & les plus frappants ſont à la vérité rapportés dans l'une & dans l'autre; & comment ne le ſeroient-ils pas! Mais les détails y ſont très-différents; un des Auteurs a paſſé légérement ſur ceux par rapport auxquels l'autre s'eſt étendu. D'ailleurs on ne trouve pas dans l'Hiſtoire de M. Poupart quelques mépriſes qui ſont dans celle de M. Valliſneri; & ce qui juſtifie encore mieux M. Poupart, c'eſt que lui-même s'eſt trompé ſur des faits très-bien obſervés par M. Valliſneri, par exemple, ſur le nombre des yeux du *formica-leo*. L'Hiſtoire de M. Valliſneri eſt abſolument dénuée de figures auxquelles on ne ſçauroit ſuppléer par les deſcriptions les plus exactes, lorſqu'il s'agit de faire prendre une juſte idée de la forme d'un inſecte. Il n'a pu s'empêcher de louer ſincérement la beauté des figures que M. Poupart a fait graver; mais il prétend n'avoir pu en joindre à la ſienne, parce qu'il l'a miſe en dialogues, & que les interlocuteurs ſont deux illuſtres morts: c'eſt Malpighi qui y raconte à Pline les manœuvres ſinguliéres & les métamorphoſes du *formica-leo*. Le Fils de M. Valliſneri, qui a donné l'édition in-folio des Œuvres

* *E'dition in-folio 1733. premier volume, p. 298.*

de ſon Pere, n'a pas jugé de même que les figures fuſſent inutiles à des morts qui ne s'entretenoient que pour être entendus des vivants: il a fait copier les figures de M. Poupart, ſans dire où elles avoient été priſes, mais il a été mal ſervi par le Graveur. Quand on ſçait combien eſt grande encore la négligence de nos Libraires à faire venir les livres nouveaux d'Italie, & combien elle a été plus grande autrefois, on ne s'étonne pas que M. Poupart n'ait eu aucune connoiſſance en 1704, d'une partie d'un Dialogue inſéré dans un gros volume imprimé à Veniſe en 1697. Pour être excité à obſerver le *formica-leo*, il n'avoit pas eu beſoin de lire ce qu'en avoit dit M. Valliſneri. M. des Billettes de l'Académie des Sciences, la candeur & la vérité même, & qui eſt mort en 1720, âgé de 86 ans, m'a aſſûré qu'il avoit été le premier qui eût fait connoître le *formica-leo* à nos Sçavants; que jeune encore il l'avoit obſervé en Poitou dans une des terres de ſa famille. S'il falloit produire des preuves par écrit qui démontrent que cet inſecte a été connu en France, & obſervé avant que M. Valliſneri eût rien fait imprimer ſur ce qui le regarde, & probablement avant même qu'il l'eût vû pour la premiére fois, j'en pourrois produire une inconteſtable. Je crois avoir déja dit ailleurs que j'ai en ma poſſeſſion un Journal de M. de la Hire, où il écrivoit ce que les inſectes lui offroient de nouveau. Ce Journal eſt tout écrit de la main de M. de la Hire: une Table qu'il a miſe à la tête, marque un article du *formica-leo, page 75:* au haut de la page citée eſt écrit, *du* Formica-leo, & enſuite, *il a commencé à manger au commencement du mois de May, ainſi il a été plus de ſept mois ſans manger: le 2 je lui donnai deux ou trois mouches, & je lui en vis ſuccer une: le 26 Juin je ne ſçais ce qu'il eſt devenu ne l'ayant point trouvé dans la boîte.* Cet article du Journal eſt placé à la ſuite d'un autre de l'année 1691.

M. de la Hire qui avoit gardé ſon *formica-leo* ſept mois ſans manger, l'avoit donc eu au moins en Octobre 1690. D'où il paroît que le *formica-leo* avoit été connu par M. de la Hire pluſieurs années avant que M. Valliſneri l'eût vû, & il l'avoit été auparavant par M. des Billettes.

Qu'on ne juge pas au reſte, du prix que je mets à la gloire d'avoir le premier obſervé un inſecte, par la longueur de la diſcuſſion précédente. La nature nous offre un trop prodigieux nombre d'occaſions, & trop faciles à ſaiſir, d'acquérir de cette ſorte de gloire, pour que nous en devions être beaucoup flatés : il eſt honteux pour nous de n'être pas aſſés frappés des beautés qu'elle nous préſente ; mais il n'y a pas de quoi nous enorgueillir, lorſque nous les appercevons. Si je ſuis donc entré dans cette diſcuſſion, ç'a été uniquement pour prouver l'injuſtice du reproche fait à M. Poupart. Ceux qui ont vécu avec lui, qui ont connu ſa droiture & ſon auſtére probité, ſçavent que jamais homme ne fut plus incapable de ſe parer des productions d'autrui ; qu'il étoit né avec l'averſion la plus déterminée contre les plagiaires & contre le plagiat ; quelquefois même elle l'a conduit trop loin : c'eſt de quoi il a donné des preuves dans le Journal des Sçavants, en publiant un avis capable d'arrêter ceux qui auroient voulu ſe faire honneur des planches & des manuſcrits de Swammerdam, qui alors n'avoient pas encore vû le jour.

Au reſte, le *formica-leo* eſt un de ces inſectes qui méritent d'être célébrés par plus d'un Hiſtorien : malgré ce que nous en ont rapporté M.rs Valliſneri & Poupart, ils ont omis bien des particularités dignes d'être ſçûës, & nous en omettrons apparemment encore de telles, & qui ſeront vûës par ceux qui examineront cet inſecte avec une nouvelle & plus fine attention. Les premiers noms qui lui ont été impoſés

été impoſés par M. Valliſneri, ne lui ſont pas reſtés; il l'a appellé *Formicajo* & *Formicario:* celui de *Formica-leo* qu'il a reçû en France, a été ſi généralement adopté, qu'il eſt devenu de tout pays, & même auſſi françois que celui de fourmilion, ſous lequel M. Peluche en a parlé*, & qu'il eût dû porter toûjours en ce pays. Si l'on vouloit néantmoins être plus difficile ſur les noms qu'il n'eſt beſoin de l'être, on ſeroit fondé à deſapprouver qu'on eût appellé Lion un inſecte qui uſe de ruſe pour ſe procurer ſa proye, & qu'on eût ſimplement donné pour l'ennemi des fourmis, celui qui ſe nourrit de tout inſecte qu'il peut attraper, de quelque genre qu'il ſoit. Il eſt pourtant vrai qu'il ne détruit pas autant de ceux de tous les autres genres, qu'il détruit de fourmis, mais ce n'eſt que faute d'occaſions.

* *Spectacle de la Nature. Tom. I. pag. 217.*

Le formica-leo eſt un ſix-pieds ou ver hexapode, & de ceux qui doivent ſe transformer en une mouche à quatre aîles; nous l'avons auſſi placé * dans la ſixiéme claſſe des vers qui ont des transformations à ſubir. Tous ceux que j'ai trouvés aux environs de Paris, & depuis Paris juſqu'au fond du Poitou, m'ont paru être de la même eſpece: il y a pourtant parmi eux, comme parmi les autres inſectes, des eſpeces différentes, dont quelques-unes ſont beaucoup plus grandes que celle des environs de Paris, comme nous le prouverons dans la ſuite; mais c'eſt au formica-leo que l'on eſt ici le plus à portée de voir, que nous nous fixerons; nous nous contenterons de dire en quoi d'autres en different. Son extérieur * n'a rien qui puiſſe lui attirer l'attention de ceux qui n'en donnent qu'aux objets dont ils peuvent être frappés par le premier coup d'œil. Sa couleur eſt une eſpece de gris-ſale. Les ſix jambes * qui ſoûtiennent le corps, l'élevent peu.

* *Tome IV. page 183.*

* Pl. 32. fig. 1 & 2.

* Fig. 4 & 5. *i i, m m, n n.*

Mais quand on vient à conſidérer notre formica-leo, ſi l'on ſe connoît en formes d'inſectes, la ſienne offre des

particularités remarquables. Il eſt ſenſiblement diviſé en
* Pl. 32. fig. 5. g g. trois parties dans ſa longueur, le corps *, le corcelet * & la tête *. Le corps dont le volume ſurpaſſe conſidérablement celui des deux autres parties, eſt une eſpece d'ellipſoïde plus pointu à ſon bout poſtérieur qu'à l'antérieur, un peu applati en-deſſous & plus convexe en-deſſus. D'un bout à l'autre il a des rugoſités tranſverſales, des eſpeces de cordons ſéparés par de petits ſillons; on lui en compte aiſément onze: ce ſont autant d'anneaux, tous ſont membraneux. Pour bien voir ſa couleur, il faut au moins en le frottant avec le doigt, emporter les grains de ſable ou de terre qui s'y ſont attachés: celle qui y domine eſt jaunâtre, ou un blanc-ſale dans lequel du rougeâtre eſt quelquefois mêlé. Le gris dont il paroît, réſulte de la combinaiſon du jaunâtre du fond avec du noir, ou du brun preſque noir, qui y eſt diſtribué par taches; celles-ci forment trois rayes plus remarquables que les autres ſur le
* e. * t.
* Fig. 4. deſſus du corps *, dont l'une regne tout le long du dos, & eſt à diſtance égale des deux autres. Les taches de ces rayes ſont ſur les cordons des anneaux. Une loupe foible ſuffit pour faire voir de chaque côté une autre file de points noirs dont chacun eſt auſſi placé ſur la partie la plus élevée de chaque anneau, ſur le cordon. Enfin, elle fait appercevoir des poils noirs & courts, ſemés ſur le corps, & elle en fait voir d'autres de même couleur & plus longs, qui forment des houppes diſpoſées par files comme les ſimples taches; une de ces files de houppes eſt proche de chaque côté, & l'autre ſe trouve encore en-deſſus, mais preſque ſur le côté, c'eſt-à-dire, preſqu'à la jonction du
* Fig. 5. dos avec le ventre *: ſur celui-ci on voit encore de chaque côté deux rangs de houppes de poils, & au milieu une rangée de taches noires.

La poſition des rangs de houppes qui ſont ſur le corps,

nous étoit néceſſaire pour déterminer celle des organes de la reſpiration du formica-leo, qu'on a négligé d'obſerver: on ne peut les découvrir qu'avec une forte loupe. Au-deſſous de chaque houppe du premier rang, excepté celles des deux premiers anneaux, ſur le cordon & ſur ſon bord le plus proche de la tête eſt un tubercule hémiſphérique qui ſemble écailleux, & qui ne peut guéres être pris que pour un ſtigmate par ceux qui connoiſſent la diſpoſition & la figure des ſtigmates de divers inſectes. J'ai ſoupçonné deux enfoncements conſidérables un peu écailleux qui ſe trouvent ſur le troiſiéme anneau, de ſervir à la reſpiration; mais je n'ai pu y découvrir des ouvertures qui auroient dû y être ſenſibles.

Le corcelet * eſt court, & a peu de diametre; la premiére paire de jambes * y eſt attachée: la ſeconde l'eſt au premier, & la troiſiéme l'eſt au ſecond anneau du corps. Le formica-leo montre en certains temps un col remarquable par ſa longueur *, & en d'autres temps on ne lui en voit point *; alors le ſien ſe trouve logé ſous le corcelet, & la tête paroît partir immédiatement de ce dernier. Ce col peut donc être porté en avant & retiré en arriére; il exécute beaucoup d'autres mouvements, il éleve la tête, il l'abbaiſſe, il la fait aller à droite & à gauche. Pour la mettre en jeu de toutes les façons dont elle y doit être miſe, & ſur-tout pour lui faire faire certaines actions particuliéres dont nous parlerons bien-tôt, le col s'y inſere en un endroit remarquable: celui des autres inſectes eſt attaché au bout de la tête, ou à ſon deſſous; celui du formica-leo s'inſere près du bout de la tête, mais en-deſſus.

* Pl. 32. fig. 4. *e.* * *i i.* * Fig. 2. * Fig. 1.

La tête auſſi eſt autrement faite que celle du commun des inſectes; elle eſt platte, & on verra que les fonctions dont elle eſt chargée, demandoient qu'elle le fût; elle eſt plus large que par-tout ailleurs à ſon bout antérieur: vûë

par-deſſous, elle a quelque choſe de la figure d'un cœur applatti, parce qu'elle a une ſorte d'échancrûre au milieu de ſon bout antérieur. Ce ſeroit-là, ou tout auprès, que devroit être la bouche, ſi le formica-leo en avoit une placée comme l'eſt celle de tant d'autres inſectes. Une des mépriſes de M. Valliſneri, eſt d'avoir cru y en avoir trouvé une dont il a décrit les environs, comme s'il l'avoit vûë. M. Poupart n'eſt point tombé dans cette erreur: ſi cependant M. Valliſneri eût donné l'attention dont il étoit capable, aux faits que le formica-leo lui offroit, s'il les eût aſſés obſervés, il en eût conclu qu'une bouche placée comme celle des autres inſectes, lui étoit parfaitement inutile; auſſi lui en chercheroit-on-là une en vain, ou une trompe capable de faire l'office de la bouche. L'Auteur du Formica-leo, qui eſt celui de toute la Nature, ne l'a pourtant pas privé de l'organe propre à lui fournir la nourriture néceſſaire à ſa ſubſiſtance; mais il l'a placé d'une façon très-particuliére: au lieu même d'une bouche ou d'une trompe, il lui en a donné deux. D'auprès de chaque extrémité du devant de la tête *, part une corne. Elles ſont les deux parties de cet inſecte, qui ſe font le plus remarquer, & les plus dignes peut-être de notre attention: la longueur de chacune eſt d'environ une ligne & demie dans le formica-leo qui n'a plus à croître. On ſeroit tenté de les regarder comme analogues à celles de quelques ſcarabés, & entr'autres à celles du cerf-volant; mais leur uſage eſt tout autre: ces deux cornes ſont deux trompes deſtinées à pomper le ſuc dont eſt rempli le corps de différents inſectes, & à le faire paſſer dans celui du formica-leo. Ce ſont d'ailleurs des trompes tout autrement conſtruites que celles des papillons & des mouches de différents genres, que nous avons eu occaſion de décrire, & tout autrement dirigées. Elles ſont écailleuſes, mobiles, placées toutes deux à même

* Pl. 32. fig. 1, 2, 3, 4 & 5. *c*, *c*.

hauteur, & peuvent aller à la rencontre l'une de l'autre, comme font les dents des chenilles, & celles de divers autres inſectes : elles ſe croiſent pourtant plus ſouvent l'une l'autre près de leur pointe *, qu'elles ne ſe rencontrent par leur pointe même. Depuis la baſe juſque par-delà les deux tiers de ſa longueur, chaque corne eſt à peu-près droite, & ne differe pas beaucoup en largeur ; elle eſt plus large qu'épaiſſe ; mais depuis les deux tiers de leur longueur, elles ſe courbent l'une vers l'autre, & diminuent inſenſiblement de groſſeur juſqu'à leur extrémité qui eſt une pointe très-fine, & où ſe trouve pourtant l'ouverture qui tient lieu de bouche, celle par où paſſe tout ce qui ſert à nourrir le petit animal. Du bord du côté intérieur de chacune partent trois grandes pointes, des eſpeces d'épines * qui leur donnent quelque reſſemblance avec les cornes du cerf-volant : dans l'intervalle que laiſſent entr'elles deux des grandes épines, il y en a deux beaucoup plus courtes.

* Pl. 32. fig. 4 & 5. *c, c.*

* Pl. 33. fig. 3, 4, 5, 6, &c.

Nous reviendrons à examiner les particularités de la ſtructure de ces cornes, après que nous aurons vû le formica-leo en faire uſage : il ne peut ſe nourrir que du gibier qu'il attrape ; mais il ne joindroit pas à la courſe les inſectes qui marchent le plus lentement : ce n'eſt pas que ſa marche ſoit d'une lenteur exceſſive, c'eſt qu'il ne pourroit la diriger vers ceux qu'il voudroit atteindre ; il ne ſçait aller qu'à reculons. Cependant il parvient à ſe ſaiſir des inſectes les plus agiles, au moyen de la ruſe qui lui a été appriſe. Il ſçait diſpoſer le lieu où il ſe fixe, de maniére que le gibier y vient tomber entre ſes cornes qui l'attendent. Il ſe loge & ſe tient tranquille au fond d'un trou fait en entonnoir * ; il y eſt caché ſous le ſable au-deſſus duquel s'élevent ſeulement ſes deux cornes * autant ouvertes, c'eſt-à-dire, autant écartées l'une de l'autre qu'elles le peuvent être :

* Pl. 32. fig. 12 & 13.

* Fig. 13. *c, c.*

malheur alors à tout inſecte imprudent, à la fourmi, par exemple, qui cheminant paſſe ſur les bords d'un trou dont le talus eſt roide, & dont les parois ſont toutes prêtes à s'ébouler; quelquefois il tombe dans l'inſtant au fond du précipice, dans la vraye foſſe du lion. Sa chûte n'eſt pas toûjours ſi précipitée; la fourmi qui ſent le danger, tâche de ſe cramponner ſur les grains de ſable qui forment la pente, pluſieurs cedent ſous ſes pieds, mais au moyen de tentatives & d'efforts redoublés elle en rencontre de moins mobiles, ſur leſquels elle ſe retient; ſouvent même elle parvient à grimper vers le bord du trou. Mais le formica-leo a encore une reſſource pour ſe rendre maître de la proye qui lui échappe: c'eſt une des circonſtances où il lui importoit d'avoir une tête dont le deſſus fût plat, & qu'il pût élever bruſquement en enhaut, en l'inclinant d'un côté ou de l'autre. La ſienne qui alors eſt cachée ſous le ſable, peut jetter en l'air celui qui la couvre, comme nous y en jetterions avec une pelle; au moyen d'un coup de tête donné bruſquement en enhaut, & dans la direction convenable, il lance en l'air un jet de grains de ſable: cette pluye de ſable tombe ſur la miſérable fourmi, qui ne trouvoit déja que trop de difficulté à monter; les petits coups qu'elle reçoit d'un grand nombre de grains, la pouſſent en embas. Elle n'en eſt pas quitte pour ces premiers coups, le formica-leo ne tarde pas à ramener ſa tête ſous le ſable; le voilà donc en état de faire partir un nouveau jet: pluſieurs jets qui ſe ſuccedent, produiſent l'effet pour lequel le premier n'a pas toûjours ſuffi; la fourmi malgré tous ſes efforts eſt précipitée au fond du trou, les deux cornes du formica-leo qui étoient ouvertes pour la recevoir, lui ſaiſiſſent le corps & le percent en ſe fermant.

Le formica-leo maître de ſa proye, la tire un peu ſous le ſable, l'y cache, au moins en partie, & l'y ſucce à ſon

aiſe: le repas eſt plus ou moins long, ſelon que la piéce de gibier eſt plus groſſe ou plus petite; une fourmi eſt ſouvent ſuccée en un demi-quart d'heure, & il y a telle mouche doduë, comme le ſont les groſſes mouches bleuës de la viande, dont il ne vient à bout qu'en deux ou trois heures. Après en avoir tiré tout ce qu'elle a de ſucculent, la tenant foiblement entre ſes cornes prêtes à s'ouvrir & à l'abandonner, il donne un coup de tête, au moyen duquel il jette au-delà des bords de ſon trou un cadavre inutile.

Ce n'eſt que dans des terreins compoſés de grains fins & ſecs, que les formica-leo peuvent dreſſer leurs piéges. Les grains des parois de chaque entonnoir doivent être toûjours prêts à gliſſer ou à rouler pour peu qu'ils ſoient pouſſés en embas; d'où il ſuit que la pluye peut non ſeulement cauſer du dérangement dans la figure de ces trous, mais que de plus elle les rend incapables de produire l'effet pour lequel ils ſont faits, lorſqu'elle colle les uns contre les autres les grains de leurs parois. Les formica-leo ne l'ignorent pas, au moins comme s'ils en étoient inſtruits, ils ſçavent mettre leurs trous à couvert de la pluye. C'eſt au pied des vieux murs, & dans les endroits les plus dégradés, qu'ils s'établiſſent par préférence; les vuides qu'y ont laiſſés des pierres conſumées par la vétuſté, ſe trouvent au-deſſous d'une eſpece de voute: le terrein couvert par cette petite voute ruſtique, eſt ordinairement fait des débris de la pierre qui a été diſſoute & réduite en une poudre très-propre à être creuſée en entonnoir. Quelquefois les formica-leo font les trous où ils ſe tiennent, au pied de quelqu'arbre dont le tronc gros, élevé & courbé, & au moins plein d'inégalités, vaut preſqu'un mur pour donner de l'abri à nos inſectes. J'en ai trouvé d'établis au pied de différents chênes du bois de Boulogne, & principalement au pied

de ceux qui ſont auprès d'une mare que j'ai eu occaſion de citer pluſieurs fois dans les autres volumes. Les bords eſcarpés & ſablonneux de certains chemins où des eſpeces de voutes ſe trouvent creuſées, valent pour eux de vieux murs. Quand donc on en veut avoir, c'eſt au pied des vieux murs, & ſur-tout de ceux qui ſont tournés au midi, qu'il eſt plus ſûr de les chercher: indépendamment de ce qu'ils n'y ſont pas expoſés à la pluye, ils ne peuvent choiſir des lieux plus convenables pour ſe mettre à l'affût: il n'en eſt point qui ſoient plus fréquentés des fourmis & des inſectes de diverſes eſpeces; ils y ſont attirés par la chaleur qui y regne lorſque le Ciel eſt ſerein, & ils ſont forcés de s'y refugier quand il ſurvient quelque pluye forte: ils marchent alors vers les embuſcades, & tombent dedans.

Chaque formica-leo ne paſſe pas ſa vie dans le même trou, mais il y demeure au moins pluſieurs jours de ſuite; plus il y a ſéjourné & plus le diametre de l'entrée eſt grand: les grains qui en forment le bord, s'éboulent lorſque quelqu'inſecte paſſe deſſus, & ſur-tout lorſqu'il arrive à quelqu'un de tomber dans le précipice. Les mouvements même que le formica-leo ſe donne au fond du trou, occaſionnent dans les parois des ébranlements qui, quoique legers, ſuffiſent pour déterminer à rouler des grains très-mobiles. Il ne leur donne pas le temps de s'accumuler au fond du trou qu'ils éleveroient trop, il charge ſa tête de ceux qui y ſont tombés, & les jette dehors bien par-delà le bord. Les mêmes éboulements qui augmentent le diametre de l'entrée du trou, rendent la pente de ce trou moins roide; & moins elle l'eſt, plus il eſt facile à l'inſecte qui a donné dans le piége, de grimper en haut. Auſſi lorſque la pente eſt devenuë trop douce, le formica-leo prend le parti d'abandonner ſon entonnoir pour en faire un nouveau. C'eſt un parti qu'il prend encore

quand

quand il a paſſé pluſieurs jours dans l'ancien ſans y faire de capture, il eſpere plus de fortune en ſe plaçant ailleurs; il ſe met donc en marche, il parcourt le terrein des environs pour examiner & choiſir un lieu favorable.

Le chemin qu'il a fait, eſt marqué par une trace bien reconnoiſſable * qui quelquefois eſt preſque en ligne droite, & plus ſouvent contournée en ziczac; c'eſt une eſpece de petit foſſé d'une ligne ou deux de profondeur, & dont la largeur égale celle du corps de l'inſecte. Ce foſſé a ſouvent une particularité qui met en état de compter le nombre des pas qu'a faits le formica-leo pour parcourir une étenduë déterminée: on remarque aiſément des ſillons * eſpacés aſſés également, qui traverſent le petit foſſé; la diſtance d'un ſillon à l'autre eſt l'exacte meſure d'un pas. Le formica-leo fait tous les ſiens à reculons. Pendant qu'il marche, preſque tout ſon corps * eſt caché ſous le ſable; ſouvent il ne montre alors que ſa tête & ſon corcelet. Les ſix jambes dont il eſt pourvû, ne ſervent peut-être pas autant à le faire aller en arriére, que le bout de ſon corps qu'il recourbe en embas, & ſur lequel il ſe tire *. L'uſage des deux jambes poſtérieures * n'eſt guéres alors que de le ſoûlever, que d'empêcher le ventre de frotter trop contre le ſable: elles ſont étenduës ou au moins poſées de maniére qu'elles ne débordent point, ou qu'elles débordent peu les côtés. Les quatre autres *, & ſur-tout les deux premiéres, ſont tout autrement diſpoſées, elles ſont quelquefois perpendiculaires aux côtés, où elles ſont placées par rapport au corps, comme le ſont les rames par rapport à une galere: plus ſouvent néantmoins les deux premiéres *, plus courtes que les deux ſuivantes, ſont dirigées en avant; lorſqu'elles s'appuyent ſur le ſable & qu'elles le pouſſent, elles contribuent à porter le corps en arriére. Mais le formica-leo à qui on les a coupées toutes ſix, eſt encore en état de marcher

* Pl. 32. fig. 11.

* *a a, b b, c c,* &c.

* *l.*

* Figure 4.

* Fig. 4. *n*, & fig. 5. *n, n.*

* Fig. 4. *m, l.*

* *l.*

& même de marcher aſſés bien & aſſés vîte, quoique moins commodément; le bout poſtérieur de ſon corps eſt le principal agent qui le tire en arriére. Ce ſont les preſſions des quatre premiéres jambes qui forment les ſillons * dont nous avons parlé; les crêtes de ces ſillons ſe trouvent dans l'intervalle qui eſt entre les deux premiéres paires de jambes, dans l'eſpace que leur preſſion n'a pas obligé de s'enfoncer. Puiſque le corps du formica-leo qui marche, eſt en partie ſous le ſable, ſa tête qui après un pas en arriére, ſe trouve dans le lieu où étoit le corps, en devient elle-même couverte: l'inſecte n'aime pas qu'elle le ſoit, il veut voir alors ce qui eſt autour de lui; un coup de tête & quelquefois deux donnés bruſquement, la mettent bien-tôt à découvert, ils jettent au loin le ſable qui ſe trouvoit ſur elle. Quand la courſe qu'il a faite, eſt aſſés longue à ſon gré, il s'enfonce entiérement ſous le ſable; c'eſt ordinairement pour y prendre un peu de repos, & travailler enſuite à ſon ouvrage eſſentiel, à ſe faire un entonnoir.

* Pl. 32. fig. 11. *aa, bb, cc,* &c.

Pour donner à cet entonnoir de juſtes proportions, pour creuſer dans le ſable un trou conique dont la pente ſoit aſſés précipitée, il y a peut-être plus de façons de la part de notre inſecte, qu'on ne s'y attendroit, & dont aucune n'eſt inutile. Il commence par en tracer l'enceinte *, c'eſt-à-dire, par faire un foſſé ſemblable à celui que nous lui avons vû creuſer en cheminant, mais un foſſé qui entoure un eſpace circulaire plus ou moins grand, ſelon que le formica-leo veut donner plus ou moins de diametre à l'entrée de l'entonnoir; & plus ou moins grand encore, ſelon que le formica-leo eſt plus vieux ou plus jeune. Les très-jeunes ne font que de très-petits entonnoirs *; ils n'entreprennent que des ouvrages proportionnés à leurs forces, & ne cherchent pas à tendre un piége à de gros inſectes: ceux qui ne font preſque que de naître, ne donnent

* Pl. 33. fig. 1. *fff.*

* Pl. 32. fig. 13. *uu, x.*

quelquefois à la plus grande ouverture des leurs, qu'une ligne ou deux de diametre; & ceux qui ſont près d'avoir pris tout leur accroiſſement, habitent quelquefois dans des trous dont le diametre de l'entrée a plus de trois pouces: les entonnoirs où d'autres ſe tiennent, ont des grandeurs moyennes; on en voit communément dont le diametre de l'ouverture eſt d'un pouce, & de quelques lignes de plus ou de quelques lignes de moins. La grandeur du trou n'eſt pourtant pas toûjours proportionnée à celle de l'inſecte qui y eſt logé: quelquefois on tire d'un grand trou un formica-leo dont la groſſeur eſt au-deſſous de la médiocre; d'autres fois on eſt étonné d'en trouver un très-gros au fond d'un trou d'une aſſés petite capacité.

La profondeur des entonnoirs nouvellement faits a environ les trois quarts du diametre de la grande ouverture. J'ai trouvé neuf lignes de profondeur à ceux qui en avoient douze à leur entrée, un pouce de profondeur à ceux dont l'entrée avoit ſeize lignes. L'ouvrage que le formica-leo a à faire après avoir tracé une enceinte, eſt donc d'enlever un cone de ſable, renverſé dont la baſe * a un diametre égal à celui de l'intérieur de l'enceinte, & dont la hauteur a à peu-près les trois quarts de ce diametre. Pour en venir à bout, il a bien des pas à faire. S'il reſtoit dans une même place, il ne réuſſiroit pas à donner à l'entonnoir qu'il ſe propoſe de creuſer, la rondeur & la régularité convenables. Quand il s'eſt déterminé à travailler ſérieuſement, il ſe met donc en marche; ce n'eſt pas pour aller ſur une ligne droite, c'eſt pour en ſuivre une du même genre que celle que parcourent les chevaux qui font tourner une meule: il veut & doit ſuivre en marchant, la circonférence intérieure de l'enceinte, comme s'il avoit à tracer un ſecond foſſé concentrique au premier. Dès qu'il a fait un pas, il s'arrête pour charger ſa tête de ſable; elle n'eſt pas plûtôt chargée

* Pl. 32. fig. 1. *n n n.*

qu'il l'éleve bruſquement, & jette ainſi celui qui la cou-
* Pl. 33. fig. 1. *m.* vroit *, par-delà la circonférence de l'enceinte.

Ceux qui ont parlé de cet inſecte, ne ſemblent pas s'être aſſés arrêtés à conſidérer la maniére dont il charge ſa tête de ſable, & n'ont pas pris toutes les précautions néceſſaires pour parvenir à voir comment il le fait : ils ſemblent avoir cru que ſa manœuvre alors étoit telle que celle qu'on lui voit faire, lorſque cherchant un lieu pour ſe fixer, il marche preſque couvert de ſable, & fait ſauter en l'air celui ſous lequel ſa tête ſe trouve néceſſairement à la fin de chaque pas. Le formica-leo qui travaille à l'excavation de l'entonnoir, y procede pourtant d'une autre façon digne d'être ſçûë : le ſable qu'il jette ne doit pas
* Fig. 1. *fff.* être pris d'une enceinte * qu'il n'a pas intention d'aggrandir; celui qui eſt enlevé ne doit être tiré que de la maſſe
* *n n n n.* intérieure *. Or ſi le formica-leo ſe contentoit de marcher à reculons pour charger ſa tête de ſable, il la chargeroit également du plus proche de l'enceinte, & de celui qui eſt vers l'intérieur. Il agit avec plus de régularité ; il ne fait paſſer ſur ſa tête que le ſable qui eſt entr'elle & l'axe du cone. La manœuvre par laquelle il y parvient, eſt
* Pl. 32. fig. 1, 2 & 3. *i, i.* ſûre; il ſe ſert d'une de ſes jambes de la premiére paire *, de celle qui eſt du côté de l'intérieur, comme d'une main, pour pouſſer ſur ſa tête le ſable qui eſt du même côté. Les mouvements de cette jambe ſont extrêmement prompts, & ſe ſuccedent ſans intervalle; auſſi la tête a-t-elle bien-tôt ſa charge. L'ouvrier occupé à creuſer un foſſé, ne jette pas plus ſûrement hors de ſes bords, & pas ſi vîte, la terre que ſa bêche a coupée, que la tête du formica-leo jette hors de l'enceinte le ſable dont elle a été couverte. La tête eſt ainſi chargée deux ou trois fois de ſuite dans le même lieu, & deux ou trois fois elle lance une pluye de
* Pl. 33. fig. 1 & 2. *m.* ſable. Le formiça-leo * fait enſuite un nouveau pas en

arriére, au bout duquel il s'arrête, & ſe ſert encore de ſa même jambe, comme d'une main, pour couvrir ſa tête de ſable qui eſt encore jetté par celle-ci comme par une pelle. Après une ſuite de pas, il ſe retrouve preſqu'au même lieu d'où il étoit parti, il a parcouru un cercle; il continuë de marcher pour en parcourir un ſecond plus proche du centre, ou, plus exactement, le formica-leo décrit dans ſa route une ſpirale de l'eſpece de celles qui ſont tracées ſur un cone. Quand il a ſuivi deux ou trois tours de ſpirale, la quantité du ſable qui a été ôté, eſt très-ſenſible; il s'eſt formé au-dedans de l'enceinte un foſſé plus large & plus profond *, qui entoure un cone de ſable *: ce cone n'a pas ſa baſe en enhaut, comme l'avoit celui que nous avons fait imaginer *, lorſque l'inſecte a commencé à fouiller; le ſommet du nouveau cone eſt en enhaut; le ſable qui s'eſt éboulé de la partie la plus élevée de cette maſſe de laquelle le formica-leo en a ôté à tant de repriſes, le ſable, dis-je, qui s'en eſt éboulé, a été cauſe que la partie ſupérieure a eu bien-tôt moins de diametre que n'en a ſa baſe, & que peu à peu elle eſt devenuë preſque pointuë. C'eſt toûjours à la baſe de ce cone que le formica-leo prend le ſable qu'il jette hors du trou, qui lui-même ſera conique quand tout le cone de ſable aura été enlevé. La baſe de celui-ci devient de plus en plus petite à meſure que l'inſecte en a parcouru le tour plus de fois; ſon ſommet s'abbaiſſe en même temps, parce que des grains s'en éboulent à chaque inſtant. Le cone de ſable devient donc à la fin ſi petit, que ſa baſe n'a qu'un diametre égal à celui que doit avoir le fond de l'entonnoir, & qu'il a à peine une ligne ou deux de hauteur: quelques coups de tête ſuffiſent pour jetter hors du trou ce petit reſte de ſable.

* Pl. 33. fig. 2. *fff.*
* *nnn.*
* Fig. 1.

La jambe qui fait l'office de main pour charger la tête de ſable, & qui le fait avec tant d'adreſſe & d'agilité,

ne peut manquer de ſe fatiguer: quand elle a agi aſſés long-temps, le formica-leo la laiſſe repoſer, & ſe détermine à ſe ſervir au même uſage de l'autre jambe de la même paire, qui apparemment n'eſt pas moins adroite que la premiére; mais pour la faire travailler, il faut qu'elle ſe trouve placée, comme l'étoit la premiére, vers l'intérieur du trou, ce qui demande que le formica-leo ſe retourne bout pour bout, & qu'il décrive enſuite des cercles dans un ſens contraire à celui où il en décrivoit auparavant. Pour ſe retourner, il n'auroit qu'à pirouetter ſur lui-même, qu'à amener ſon derriére où étoit ſa tête; mais cette manœuvre n'eſt pas apparemment pour lui la plus aiſée, car alors il en fait une autre, il traverſe le cone compoſé du ſable qui reſte à enlever; il paſſe de l'endroit où il eſt, à l'endroit oppoſé diametralement: quand il y eſt rendu, il ſe met en marche pour faire ſes circonvolutions dans un ſens contraire à celui où il les faiſoit; la jambe qui auparavant étoit la plus proche de l'enceinte extérieure, eſt alors la plus proche de l'axe de l'entonnoir, & c'eſt alors à elle à charger la tête de ſable.

Quelquefois le formica-leo acheve ſon entonnoir tout de ſuite, & en vient à bout en moins d'une demi-heure, ou même d'un quart d'heure; quelquefois il le fait à bien des repriſes; il prend des intervalles de repos, tantôt plus courts & tantôt plus longs; il ſe tient quelquefois tranquille pendant des heures entiéres, & cela apparemment ſelon qu'il eſt plus ou moins preſſé par la faim: on ne peut guéres attribuer qu'à ce beſoin la diligence avec laquelle il y en a qui expédient leur ouvrage, pendant que d'autres reſtent dans l'inaction. J'ai eu à la fois des centaines de formica-leo dans une ſeule mais aſſés grande caiſſe, & ſouvent j'ai pris plaiſir à applanir la ſurface du ſable où ils étoient, à combler tous leurs trous: quelques-uns

travailloient preſque ſur le champ à s'en faire un, & le plus grand nombre différoit ſouvent à ſe mettre à l'ouvrage dans les jours longs & chauds, depuis midi ou une heure ou deux après, juſqu'à ce que le Soleil fût prêt à ſe coucher : lorſque ſes rayons brillent, & ſur-tout s'ils tombent ſur le ſable où ces inſectes ſont logés, ils ont peine à ſe déterminer à travailler ; mais lorſque le temps eſt couvert & chaud, toutes les heures ſont pour eux propres au travail.

Ceux qui font leurs entonnoirs à la campagne, n'ont pas toûjours à leur diſpoſition un ſable auſſi fin & auſſi égal que celui que donne un Obſervateur à ceux qu'il tient dans ſon cabinet. Parmi les grains du ſable ordinaire, il ſe trouve de gros grains de gravier, de petites pierres : le formica-leo qui façonne un trou dans une terre pulvériſée, rencontre des grumeaux de terre ; auſſi voit-on ſouvent de gros graviers, de petites pierres & des grumeaux d'une terre dure ſur le bord d'un trou dont l'intérieur n'a que des grains extrêmement fins. M. Bonnet qui ſçait penſer à ce qui mérite d'être obſervé, a eu une curioſité que n'ont point euë ceux qui nous ont entretenu de cet inſecte ; il a eu celle de ſçavoir quel parti prenoit le formica-leo dans les cas où la petite pierre, où la petite maſſe de terre dure étoit d'un tel poids qu'il ne pouvoit ſe promettre de la lancer en l'air avec ſa tête par-delà le bord du trou commencé. M. Bonnet après en avoir épié un grand nombre, a eu le plaiſir d'en ſurprendre pluſieurs dans cette circonſtance embarraſſante ; il a vû toute la manœuvre à laquelle ils ont recours alors. Le formica-leo ſe détermine à porter la maſſe incommode où il ne la peut jetter : il ſort du ſable, il ſe montre en entier à découvert ; en avançant enſuite un peu à reculons, il fait paſſer le bout de ſon derriére ſous la petite pierre, & en allant encore un peu en arriére, & en faiſant faire à ſes anneaux des mouvements

convenables, il la conduit vers le milieu de ſon dos, & l'y met en équilibre. Mais le difficile eſt de la conſerver dans cet équilibre pendant le tranſport, en montant à reculons le long d'une pente déja eſcarpée; de moment en moment la charge eſt prête à tomber, ſoit à droite, ſoit à gauche: ce n'eſt qu'en abbaiſſant ou élevant à propos certaines portions de ſes anneaux, que le formica-leo parvient à la retenir. Enfin, malgré tous ſes efforts, & malgré tout ſon ſçavoir en tours d'équilibre, la pierre lui échappe quelquefois, elle roule dans le fond du précipice; il a le courage d'aller l'y rechercher, & de faire de nouveaux eſſais de ſon adreſſe & de ſa force. Il donne ainſi de grandes preuves de patience, lorſque, comme M. Bonnet l'a vû, il retourne à cinq ou ſix repriſes ſe charger d'un fardeau qui lui a échappé autant de fois: le formica-leo lui ſembloit alors condamné au ſupplice du criminel Syſiphe.

On peut faire naître des occaſions d'avoir un ſpectacle qui tourmente notre inſecte, & qui amuſe celui qui l'obſerve, en jettant au fond de ſon trou une petite pierre d'un poids trop grand pour être enlevée d'un coup de tête: j'ai quelquefois mis dans la même peine dix à douze formica-leo à la fois; la petite pierre de chaque trou n'étoit pourtant pas de même figure ni de même poids. Le formica-leo qui avoit eu le bonheur d'en avoir une légere en partage, la faiſoit partir d'un coup de tête; & celui à qui il en étoit échû une trop lourde, ou d'une figure trop irréguliére, ſe déterminoit par la ſuite à abandonner ſon trou; d'autres entreprenoient de tranſporter hors du leur celle dont ils avoient jugé pouvoir charger leur dos: le plus ſouvent néantmoins ils ſe contentoient de la pouſſer, ſoit avec la tête, ſoit avec le dos contre les parois de l'entonnoir; pourvû qu'elle n'en couvre pas le fond, c'eſt aſſés

pour

pour eux: le piége, quoiqu'un peu moins parfait, ſuffit encore pour faire prendre des inſectes.

Il y a des entonnoirs faits, pour ainſi dire, à la hâte, qui n'ont pas autant de profondeur, ni un talus auſſi roide que ceux pour leſquels nous avons vû les formica-leo employer tout leur art: l'inſecte ſe contente quelquefois de jetter avec ſa tête le ſable de l'endroit où il s'eſt fixé; il forme ainſi en peu d'inſtants une cavité conique, mais qui n'a ni la grandeur ni les proportions de celles dont l'enceinte a été tracée réguliérement.

Quand le formica-leo a fini ſon trou, il ne lui faut plus que de la patience, mais il a beſoin d'en avoir beaucoup: ayant ſon corps caché ſous le ſable, & avancé quelque part en-deſſous des parois de l'entonnoir, il tient ſes deux cornes ouvertes *, & un peu élevées au-deſſus du fond; le centre de celui-ci ſe trouve à peu-près au milieu de l'eſpace qui eſt entr'elles: il attend quelquefois pluſieurs jours de ſuite le moment où un inſecte tombe dans le précipice qu'il lui a préparé. Pendant un temps qui devroit lui paroître ſi long, il n'a préciſément rien à faire que de donner quelquefois des coups de tête pour jetter hors du trou le peu de ſable qui peut y être tombé; ce qu'il en jette ainſi à bien des repriſes, & à différentes heures, eſt cauſe qu'un trou qui a été habité pendant pluſieurs jours ſans qu'aucune capture y ait été faite, eſt conſidérablement aggrandi: j'en ai vû tel qui avoit trois pouces de diametre, qui d'abord n'en avoit eu que deux; mais ſa profondeur n'étoit pas proportionnée, elle n'étoit au plus que d'un pouce & demi.

* Pl. 32. fig. 13. *c, c.*

Ce n'étoit pas aſſés que le formica-leo fût doué d'une grande patience, il falloit qu'il fût capable de ſoûtenir un très-long jeûne; il en ſoûtient un plus long qu'on ne l'imagineroit: on garde au Printemps & même en

Eté de ces inſectes pluſieurs mois de ſuite dans des boîtes fermées ſans qu'ils y meurent de faim. Auſſi M. Poupart a-t-il preſque cru qu'ils ne mangeoient que pour leur plaiſir : ce qui ſembloit propre à le confirmer dans ce ſentiment, c'eſt qu'il a vû que des formica-leo privés de nourriture pendant pluſieurs mois, s'étoient cependant métamorphoſés; mais apparemment qu'on avoit commencé à les mettre hors d'état de prendre des aliments, dans un temps proche de celui où ils devoient ceſſer de croître. S'il étoit néceſſaire de prouver que de manger eſt pour eux un beſoin indiſpenſable, je dirois que le volume du corps de divers formica-leo que j'ai fait jeûner trop long-temps, a diminué ſi notablement qu'ils n'étoient plus reconnoiſſables, & qu'enfin ils ont péri de faim.

Souvent néantmoins ils ne ſont pas expoſés à un jeûne trop rigoureux; comme ils ſçavent placer leur entonnoir dans des lieux fréquentés par les inſectes, il y en a toûjours quelqu'un de ceux-ci qui par imprudence donne dans le piége. D'ailleurs ils ne ſont pas difficiles ſur le choix du gibier; les inſectes, de quelque genre qu'ils ſoient, leur ſont bons, dès qu'ils peuvent s'en rendre maîtres: les fourmis, comme nous l'avons déja dit, ſont de ceux dont ils attrapent le plus; ils prennent auſſi aſſés ſouvent des cloportes: de petites chenilles, des araignées ſont pour eux des mets plus rares, mais dont ils peuvent ſe régaler quelquefois; de très-petits moucherons qui marchent volontiers ſur le ſable, & qui volent aſſés mal, leur font un fond d'aliments plus ſûr que les gros inſectes: des mouches & des papillons ſont quelquefois pris par le formica-leo, avant qu'ils ayent pu faire uſage de leurs aîles pour s'échapper. Mais on les régale bien quand on jette dans leur trou une mouche bien ventruë à qui on a arraché les aîles. Enfin, ils prouvent que tous les inſectes leur conviennent, & au moins qu'ils

ne connoiſſent pas la pitié en n'épargnant pas même ceux de leur eſpece; le formica-leo eſt lion pour le formica-leo même: quand on en jette un dans le trou d'un autre, ou s'il y en a un qui y tombe par mégarde, il eſt traité avec autant de barbarie que le ſeroit un inſecte de tout autre genre; il eſt ſaiſi par celui entre les cornes duquel il a eu le malheur de tomber, qui lui perce le corps & le ſucce; en un mot, il en fait un très-bon repas.

Les cornes ne ſont pas ſeulement en état de percer les inſectes dont le corps n'a que des enveloppes membraneuſes, ou que des écailles minces telles que celles des fourmis; elles percent les corps les mieux caparaçonnés. J'ai quelquefois donné à des formica-leo des ſcarabés dont le ventre étoit couvert d'écailles épaiſſes & dures; il a cependant été mal défendu, les cornes ont pénétré dans ſon intérieur.

Le formica-leo à l'affût, & parfaitement tranquille au fond de ſon entonnoir, eſt averti pour l'ordinaire par quelques grains de ſable qui s'éboulent, de l'arrivée d'un inſecte ſur le bord du précipice: il peut même ſouvent y voir le petit animal qui va devenir ſa proye, car il voit très-bien; au moins a-t-on lieu de le juger ainſi ſur ce que le plus ſouvent il retire ſes cornes ſous le ſable, lorſqu'on veut regarder ſon trou de trop près. M. Poupart ne lui a donné que deux yeux; M. Valliſneri l'a mieux obſervé, lorſqu'il lui en a trouvé dix à douze. Il en a réellement douze, ſix de chaque côté, arrangés ſur le bout d'une tubéroſité placée en-deſſus de la tête, près de la partie extérieure de la baſe de chaque corne *: ils ne peuvent être rendus ſenſibles que par une forte loupe; mais avec ſon ſecours, on s'aſſûre de leur nombre & de leur figure. Chacun eſt un petit grain qui a de la rondeur & de la convexité, & tout le poli, le luiſant & le tranſparent

* Pl. 32. fig. 3. *y, y,* & fig. 9. *y.*

qu'ont les trois petits yeux diſpoſés en triangle ſur la tête des mouches. Les cornes du formica-leo ne ſçauroient être entiérement hors du ſable, ſans que ſes yeux qui ſont à leur baſe, ſoient à découvert; ils lui apprennent quand il eſt temps qu'il ſe tienne prêt à ſaiſir un inſecte infortuné.

Il ſemble même qu'outre le ſentiment de la vûë, ils en ayent quelqu'autre qui les inſtruiſe de la préſence des objets capables de mouvement: ils n'aiment pas à être vûs, ils cachent tout leur corps ſous le ſable, & y cachent de même leur tête & leurs cornes, dès qu'on les regarde de trop près. Ce ſeroit une façon de ſe montrer que de jetter en préſence d'un ſpectateur, du ſable hors du trou qu'ils veulent creuſer; auſſi ne s'y déterminent-ils qu'à peine, & encore faut-il que celui qui les regarde ne ſe donne aucun mouvement: de-là vient que les particularités de leur travail n'ont pas été bien obſervées, & qu'elles ſont plus difficiles à obſerver qu'on ne le croiroit. Ayant des centaines de formica-leo dans une même caiſſe, je m'étois imaginé qu'après avoir comblé tous leurs trous, qu'après avoir applani toute la ſurface du ſable, je verrois à la fois des centaines de ces inſectes à l'ouvrage; mais il m'eſt arrivé de me tenir alors auprès de la caiſſe pendant des heures entiéres, & de n'y en voir que quelques-uns qui faiſoient en cheminant des traces dans le ſable, ou qui au plus ébauchoient quelques trous, aucun ne ſe mettoit tout de bon au travail. Ennuyé de ne rien voir d'aſſés ſatisfaiſant, je m'éloignois d'eux, & lorſque je revenois les viſiter au bout d'une demi-heure, ou plûtôt, j'étois étonné de trouver 40 ou 50 entonnoirs très-finis. Ainſi inſtruit que ma préſence les tenoit dans l'inaction, je m'éloignois de nouveau de la caiſſe, mais pourtant pas aſſés pour en perdre le ſable de vûë: dès que j'en étois à quelques pas, tout ſe ranimoit; de toutes parts je voyois des jets de ſable lancés

continuellement en l'air: dès que je me rapprochois juſqu'à un certain point, le nombre des jets diminuoit, & s'il y en avoit encore lorſque j'étois près de la caiſſe, ce n'étoit pas au moins du côté où j'étois placé; il ſembloit que les formica-leo les plus proches de moi ſentiſſent ma préſence autrement que par leurs yeux, car pluſieurs auxquels je devois être caché par le bord de la caiſſe, ceſſoient de travailler. Je ne ſuis donc parvenu à voir la ſuite complette de leur opération, qu'après m'être tenu ſi immobile que j'étois pour eux ce qu'eût été un tronc d'arbre: c'eſt alors que j'ai pu obſerver diſtinctement comment ils chargent leur tête de ſable avec celle de leurs premiéres jambes qui eſt vers l'axe du trou; lors même qu'on ne voit pas cette jambe, on connoît qu'elle travaille par l'agitation, par une eſpece de bouillonnement qui paroît dans le ſable qui eſt au-deſſus d'elle, & qu'elle pouſſe ſur la tête.

Au reſte, le formica-leo n'eſt point arrêté de même par la préſence de l'Obſervateur, quand il s'agit de faire tomber dans le fond de ſon trou un inſecte qui tend à s'en échapper, en grimpant le long des parois; il n'héſite point à lancer vers lui des jets de ſable: le motif qui l'anime alors, l'empêche de penſer que ces jets de ſable peuvent le déceler.

Quand un inſecte eſt tombé entre les deux cornes redoutables, & qu'elles ont pu le ſerrer, c'eſt fait de lui, quoiqu'il ſoit même ſupérieur en force au formica-leo; les mouvements qu'il ſe donne pour lui échapper, ſont inutiles: le formica-leo caché & cramponné par ſon derriére ſous le ſable, tient bon contre des efforts qui l'entraîneroient s'il en étoit dehors. Pour mettre l'inſecte vigoureux qui eſt devenu ſa proye, dans l'impuiſſance de continuer trop long-temps ſes efforts, & pour les rendre plus foibles, il

travaille à l'étourdir en le ſecouant très-rudement, & en battant ſon corps contre le ſable. On voit mieux alors qu'en aucun autre temps, combien eſt grande la force du col du formica-leo pour enlever un peſant fardeau dont la tête eſt chargée, combien ſont prompts les mouvements que le col peut faire faire à la tête malgré le poids qui la ſurcharge, & enfin le temps conſidérable pendant lequel il peut agir avec tant de force & de vîteſſe. Un jour j'arrachai les quatre aîles à une abeille, ſans lui faire d'autre mal, & en prenant toutes les précautions néceſſaires pour l'empêcher de perdre ſon aiguillon; pendant que rien ne lui manquoit de ſa vigueur naturelle, & que le traitement que je lui avois fait la mettoit en fûreur, je la jettai dans l'entonnoir d'un formica-leo qui dans le moment lui ſaiſit le corps du côté du dos, tout près de ſa jonction avec le corcelet: l'abeille ainſi poſée ne pouvoit faire uſage de ſon arme contre ſon ennemi; mais elle faiſoit les plus grands efforts pour lui échapper: pour la mettre plûtôt dans l'impuiſſance de les continuer, d'inſtant en inſtant le formica-leo la ſecouoit le plus rudement qu'il lui étoit poſſible; après l'avoir élevée ſans l'abandonner, il la faiſoit retomber avec une grande vîteſſe, il la frappoit contre le ſable: l'abeille tint bon contre de pareils coups redoublés fréquemment pendant plus d'un gros quart d'heure; mais enfin le formica-leo qui pendant qu'il battoit le corps de cette mouche contre le ſable, ne laiſſoit pas de le ſuccer un peu, la mit hors d'état de s'agiter, & acheva de la ſuccer à ſon aiſe.

Loin que la réſiſtance que leur fait leur proye, les en dégoûte, cette réſiſtance a pour eux un attrait: ils ſemblent ſi ſenſibles au plaiſir de remporter une victoire, qu'ils dédaignent l'inſecte qui n'eſt pas au moins un peu en état de la leur diſputer; quelque ſuccûlent que ſoit celui qui

tombe dans leur trou, & quoiqu'il ſoit de ceux qui ſont le plus à leur goût, ils n'y touchent pas s'il eſt mort; bien-tôt ils l'en jettent dehors comme une ordure. Ce n'eſt pas préciſément parce qu'ils n'aiment, pour ainſi dire, que de la chair extrêmement fraîche; après avoir tué une mouche en lui preſſant la tête, ſur le champ je la jettois dans l'entonnoir du formica-leo qui me ſembloit attendre de la proye avec le plus d'impatience; quelque dodu que fût le ventre de la mouche, le formica-leo ne le ſerroit aucunement entre ſes cornes; elle n'étoit morte cependant que depuis un inſtant; & quelquefois ils ſuccent pendant plus de trois heures celle à qui ils ont ôté la vie. La même mouche que je ne venois que de tuer, a été offerte ſucceſſivement à plus de vingt formica-leo, qui tous l'ont mépriſée. C'eſt une expérience que j'ai répétée un très-grand nombre de fois.

Je rapporterai encore un fait qui prouve que comme nos Chaſſeurs, ils ſont quelquefois ſenſibles au cruel plaiſir de tuer plus pour faire preuve d'adreſſe ou de force, que pour appaiſer leur faim. Pendant qu'un formica-leo étoit occupé à ſuccer le corps d'une mouche qui pouvoit lui fournir de quoi ſe raſſaſier pour pluſieurs jours, j'ai jetté dans ſon trou une autre mouche à qui les aîles avoient été ôtées; quand elle y eſt reſtée pendant quelques inſtants, le formica-leo s'eſt ſouvent déterminé à abandonner celle dont il avoit encore peu tiré, à la lancer hors du trou, pour attrapper la mouche pleine de vie. Il y a pourtant des temps où ils négligent de s'emparer des inſectes qui tombent dans leur trou: ces temps d'indolence ſont apparemment ceux où ils n'ont aucun reſte de faim. J'ai quelquefois laiſſé ſuccer à fond à un formica-leo deux ou trois mouches de ſuite; alors il ne daignoit pas prendre la troiſiéme ou la quatriéme que je lui livrois: quand ils

tiennent un inſecte entre leurs cornes, ils ſuccent, & c'eſt en ſuççant tout ce que ſon corps à de ſucculent, qu'ils lui font perdre la vie; or quand le ventre du formica-leo ſe trouve rempli & diſtendu juſqu'à un certain point, il n'eſt plus en état de recevoir la matiére qui lui ſeroit apportée par la ſuction.

Au reſte, un formica-leo qui a faim, vient à bout de vuider le corps d'un inſecte, celui d'une groſſe mouche par exemple, plus exactement qu'on ne l'imagineroit; il ne ſemble lui laiſſer que les anneaux écailleux qui en font l'enveloppe: ce corps qui, lorſqu'il a été ſaiſi par les cornes, étoit gonflé, rond & ſouple, quand elles l'abandonnent, eſt applati & friable comme une feuille ſéche; toutes les parties molles qui le rempliſſoient, ſemblent en avoir été ôtées, au moins tout leur ſuc a-t-il été enlevé: quand il eſt réduit en cet état, d'un coup de tête le formica-leo le jette quelquefois à cinq ou ſix pouces des bords de ſon trou. La tête d'une mouche a beaucoup de matiére ſucculente, mais que notre inſecte y laiſſe ſans y toucher, elle n'eſt pas de ſon goût.

Lorſque l'on ſe rappelle la fineſſe des organes avec leſquels le formica-leo doit faire paſſer dans ſon corps tout ce qui eſt renfermé dans celui d'une très-groſſe mouche, on admire qu'il y puiſſe parvenir. Quelle doit être la petiteſſe de l'ouverture qui eſt au bout d'une pointe auſſi déliée que celle de chaque corne du formica-leo! ce qui ſort du corps de la mouche ne peut pourtant arriver dans celui du formica-leo, qu'en paſſant par deux ouvertures ſi prodigieuſement petites. Les deux Auteurs qui nous ont donné une Hiſtoire de cet Inſecte, ont regardé l'extérieur de chaque corne, tout ce que nous en voyons, & qui eſt écailleux, comme un corps de pompe dans lequel joüe un piſton. Nous avons déja dit que chaque

chaque corne eſt une pompe, mais dont on ne ſe feroit pas une idée aſſés exacte, ſi on la comparoit à nos pompes ordinaires: ſi elle a un piſton, ç'en eſt un autrement poſé que ceux que nous faiſons agir; dans toute ſa longueur, la moitié de ſa circonférence eſt hors du corps de la pompe. Mais pour expliquer ce qu'il nous eſt permis de voir de la ſtructure de ces trompes ou cornes, nous ferons d'abord remarquer qu'elles ſont plus larges qu'épaiſſes *: leur face ſupérieure * eſt arrondie, & n'a rien de particulier; mais tout du long de la face inférieure regne un cordon * qui a quelque relief, placé à diſtance égale de l'un & de l'autre bord, & qui occupe plus de la moitié de la largeur de cette face: ce cordon eſt plus opaque que le reſte, & comme le reſte, il eſt écailleux. Il ſemble avoir été regardé comme la partie creuſe dans laquelle eſt logé le piſton; mais ſi on veut en trouver un à chaque corne, c'eſt le cordon lui-même qui l'eſt. Malgré ce que la premiére apparence porte à croire, il n'eſt point une piéce qui faſſe corps avec le reſte, qui y ſoit ſoudée ou réunie fixement: c'eſt une piéce aſſemblée avec une extrême préciſion, comme nous avons vû * que le ſont celles dont ſont compoſées les tarriéres des cigales, & qui, comme les piéces de ces tarriéres, eſt capable de mouvements qui lui ſont propres; elle peut agir pendant que le reſte de la corne eſt en repos. C'eſt une obſervation qui n'a pas échappé aux yeux de M. Bonnet. Dans une de ſes lettres, il me marqua qu'après avoir ſoupçonné que ce cordon étoit une piéce qui ne faiſoit pas corps avec le reſte, au moyen de la pointe d'une épingle il étoit parvenu à le déboîter, pour ainſi dire, dans toute ſa longueur *, que d'une corne il ſembloit en avoir fait deux; qu'alors il étoit maître de porter à droite ou à gauche le cordon qui n'étoit arrêté que par ſa baſe. Dans une autre circonſtance où il obſervoit une trompe en-deſſous,

* Pl. 33. fig. 3 & 4.
* Fig. 3.
* Fig. 4 & 5. *b i.*
* *Tome V. Mémoire 4. p. 170. & ſuivantes.*
* Fig. 7. *ipb.*

il crut voir un petit mouvement dans le cordon; il lui parut que tantôt il s'avançoit vers la pointe, & tantôt il ſe retiroit en arriére. Il eſt réellement capable des mouvements que M. Bonnet a cru lui voir faire: c'eſt en ſe portant en avant, & en retournant enſuite en arriére, qu'il amene le ſuc du corps de l'inſecte dans lequel la corne a pénétré, dans cette corne même; ſes mouvements alternatifs ſont ſemblables à ceux d'un piſton, & produiſent un ſemblable effet, auſſi lui en donnerons-nous le nom.

J'ai vû ce piſton en pleine action dans la circonſtance la moins équivoque; il y a un grand nombre d'années, c'eſt-à-dire, dès que je commençai à étudier le formica-leo, je penſai qu'il me ſeroit poſſible d'obſerver ce qui ſe paſſe dans les cornes de celui qui ſucce un autre inſecte. J'en fis jeûner un pendant pluſieurs jours, dans l'intention d'éprouver ſi preſſé par la faim, quoique tenu entre mes doigts, il ne ſe détermineroit pas à percer le corps de la mouche que je lui préſenterois, & à le ſuccer, & ſi je ne pourrois pas me ſervir d'une loupe très-forte pour découvrir ce que la partie de chaque corne qui reſteroit en dehors du corps de l'inſecte ſacrifié à la faim de l'autre, offriroit de remarquable dans de pareils moments. Le formica-leo répondit à mon attente; la mouche que je mis entre ſes cornes, fut bien-tôt percée, & bien-tôt je vis par quelle méchanique elle étoit ſuccée, ou plûtôt, l'agent employé à la ſuccer. Ce cordon que je n'avois point ſoupçonné être mobile, étoit dans une action continuelle; alternativement il étoit porté en avant & retiré en arriére avec une extrême vîteſſe.

C'eſt une obſervation que j'ai répétée depuis bien des fois, & plus aiſée à faire que je ne l'avois cru: la circonſtance du long jeûne n'eſt aucunement néceſſaire, il ſuffit de prendre un formica-leo qui ne ſoit pas trop raſſaſié.

Souvent néantmoins celui qu'on tient entre ſes doigts ne ſe preſſe pas de ſerrer le corps de la mouche qu'on lui offre; mais on l'y engage par quelques agaceries, en l'approchant & en l'éloignant de lui, en la déterminant à faire des mouvements. Impatient quelquefois de ce que tout cela ne réuſſiſſoit pas, je preſſois le corps de la mouche contre une des cornes, je l'obligeois à aller ſur le poignard qui ne venoit pas vers lui: quoique ce fût en quelque ſorte contre le gré du formica-leo, que j'euſſe fait pénétrer une de ſes cornes dans l'intérieur de la mouche, il profitoit pourtant de l'occaſion; je ne tardois guéres à voir le jeu du piſton. Cette expérience m'a appris que les deux cornes, que les deux trompes peuvent agir ſéparément, & m'a laiſſé douter ſi leur action eſt quelquefois ſimultanée: il n'eſt pas poſſible de les obſerver toutes deux dans le même moment avec une loupe d'un court foyer.

Un autre moyen encore plus ſimple & plus prompt de voir le jeu de l'un & de l'autre piſton, mais qui ne ſera pas choiſi par ceux qui aimeront mieux ne ſe pas donner ce petit ſpectacle, que de faire ſouffrir un formica-leo, c'eſt de lui couper une des cornes environ vers le milieu de ſa longueur ou plus près de ſa baſe. Qu'on obſerve enſuite par-deſſous la partie mutilée qui eſt reſté attachée à la tête, on y verra ſa portion de piſton dans un mouvement continuel; on la verra deſcendre au-deſſous du bout coupé *, & remonter enſuite *.

* Pl. 33. fig. 8. *p b.*

Pendant que les piſtons ſont en mouvement, on doit auſſi accorder quelques regards au deſſous de la tête; ils apprendront que de chaque côté près de ſon bout antérieur, c'eſt-à-dire, plus en arriére que l'origine des cornes, il y a deux parties membraneuſes chacune deſquelles a des mouvements correſpondants à ceux du piſton dont elle eſt le plus proche. Lorſque le piſton ſe retire vers la tête,

* Fig. 9. *p b.*

la membrane s'éleve, & forme une eſpece de demi-veſſie; & quand le piſton va en avant, la membrane fait plus que s'applanir, elle rentre dans une cavité. C'eſt deſſous chacune de ces parties membraneuſes que ſe trouvent les muſcles qui font jouer un des piſtons; là ſe rend apparemment un fort & long tendon qui demeure quelquefois adhérent à la baſe de la corne qu'on a arrachée.

Chaque corne ou trompe du formica-leo eſt donc compoſée de deux parties; l'une fixe *, & qui en eſt comme le corps; & l'autre mobile *, le piſton. Dans l'état de repos, la pointe de la corne * eſt formée de celle du corps de pompe & de celle du piſton exactement appliquées l'une contre l'autre ſans ſe déborder; elle eſt néantmoins encore très-fine. Quand il s'agit de ſuccer, la pointe du piſton eſt alternativement pouſſée par-delà la pointe du corps de pompe, & alternativement ramenée vers la tête: c'eſt donc la pointe du piſton qui conduit dans le corps de pompe tout ce qui eſt ſucceſſivement tiré du corps de l'inſecte. Sur ce qu'elle peut être dardée en avant, je ſoupçonne que c'eſt elle auſſi qui le perce, qui fait la premiére playe: cette pointe eſt un peu plus allongée que celle du corps de pompe, elle eſt priſe de plus loin; toutes les deux pourtant ſont à peu-près également fines, & plus brunes que ce qui les précede: la pointe du corps de pompe eſt encore plus brune que l'autre.

* Pl. 33. fig. 7. *k c.*
* *i p.*
* Fig. 5. *i.*

Mille choſes curieuſes échappent à nos yeux, même aidés du ſecours des plus fortes loupes & de celui du microſcope, lorſqu'il s'agit de s'aſſûrer de la véritable conformation, & de tout ce qui entre dans la compoſition de parties auſſi déliées que le ſont les trompes dont il eſt queſtion à préſent. Quand avec une pointe d'épingle ou d'aiguille on a dégagé le piſton * du corps de la pompe, on voit bien que ce dernier * eſt un tuyau creux, & qui a

* Fig. 7. *i p.*
* *k c d.*

été mis à découvert dans toute ſa longueur du côté de ſa face concave, mais non dans toute la largeur de cette face; il reſte de chaque côté la partie qui étoit en recouvrement ſur le piſton, & aſſemblée avec lui: le bord de l'une & celui de l'autre de ces parties ſe font diſtinguer par un filet preſque noir. Si enſuite on conſidere avec attention & dans les ſens favorables la face du piſton, qui naturellement eſt logée dans le corps de pompe, près de chacun de ſes bords on apperçoit deux filets plus relevés que le reſte, & entre leſquels eſt une gouttiére. Mais dans cette petite gouttiére du piſton, & dans la gouttiére plus grande ou le tuyau creux du corps de pompe, il doit y avoir des chairs, des muſcles qu'on ne peut voir aſſés nettement. Après que l'on a coupé tranſverſalement une corne dont le piſton eſt en place, pluſieurs gouttes d'eau paroiſſent bien-tôt ſur le bord de la coupe, & cette eau enlevée, on diſtingue dans la cavité des chairs blanches; mais on ne voit pas aſſés leur arrangement, on eſt incertain ſi elles laiſſent du vuide. Pour s'aſſûrer que de l'eau peut aller, & qu'il eſt apparemment néceſſaire qu'elle aille quelquefois de la tête dans l'intérieur des cornes, on n'a qu'à preſſer la baſe de celles-ci, ou la tête même; ſouvent on force une gouttelette d'eau très-claire à ſortir par la pointe de chaque corne. M. Bonnet qui a goûté de cette eau, l'a trouvé très-inſipide; il ſoupçonne que les formica-leo peuvent s'en ſervir, comme nous avons dit ailleurs * que les papillons ſe ſervent de celle qu'ils font ſortir du bout de leur trompe, pour augmenter la fluidité des aliments qui ont à paſſer par un canal extrêmement délié.

* *Tome I. Mémoire 5. page 244.*

M. Poupart a ſuppoſé comme un fait, mais dont il n'a donné aucune preuve, que les cornes du formica-leo qui ont été coupées, ſe réparent. Ce fait eût pourtant mérité

qu'on eût indiqué les expériences qui l'avoient appris; celles que j'ai tentées n'ont point eu de ſuccès: j'ai coupé une des cornes d'un formica-leo, environ vers le milieu de ſa longueur; il a vécu pluſieurs ſemaines ſans prendre d'aliments, & la corne maltraitée eſt reſtée dans l'état où je l'avois miſe.

Tous les aliments qui entrent dans l'intérieur de cet inſecte, ſont employés utilement pour le faire croître, ou s'ils laiſſent quelque réſidu, il ne s'échappe du corps en grande partie que par la voye de l'inſenſible tranſpiration, & le reſte demeure dans l'eſtomac & les inteſtins. A deſſein j'ai fourni ſucceſſivement deux ou trois groſſes mouches à un formica-leo: quand il a été raſſaſié au point de ne vouloir plus toucher à celle que je lui offrois, & d'avoir tous ſes anneaux très-diſtendus, je l'ai mis ſeul dans une taſſe de porcelaine bien nette, il n'y a rejetté aucun grain ſenſible d'excréments; auſſi lui chercheroit-on inutilement au derriére ou ailleurs une ouverture analogue à l'anus.

Si cependant on lui preſſe le corps, on fait paroître au bout de ſon derriére une petite maſſe charnuë *, du milieu de laquelle on voit ſortir un tuyau charnu & blanc *: en redoublant la preſſion, on force un ſecond tuyau * à ſe dégager du premier dans lequel il étoit contenu, comme ceux des lunettes raccourcies le ſont les uns dans les autres. Ce dernier eſt charnu ainſi que l'autre, mais de couleur différente, la ſienne eſt un brun-clair; près de ſon bout eſt un étranglement après lequel il ſe termine par une eſpece de petite tête taillée en bec de plume *: l'échancrûre qui forme ce bec, eſt en-deſſous, là on croit appercevoir qu'il eſt percé, & il l'eſt réellement; mais l'uſage de l'ouverture qui s'y trouve, n'eſt point de laiſſer ſortir le réſidu des matiéres dont les ſucs nourriciers ont été extraits par l'eſtomac & les inteſtins, elle eſt faite pour

* Pl. 32. fig. 7 & 8. *p.*
* *q.*
* *r.*
* Fig. 8. *ſ.*

donner paſſage à une liqueur dont il importe au formica-leo d'être pourvû quand il a fini ſon croît. Alors il doit changer d'état, ſubir une premiére métamorphoſe, devenir nymphe; & ſous cette forme il lui convient, comme à tant d'autres inſectes, d'être renfermé dans une coque faite de ſoye en grande partie. Les tuyaux charnus dont nous venons de parler, ſont la filiére où ſe moule la liqueur qui doit devenir ſoye, & ces mêmes tuyaux ſont l'inſtrument, ou, ſi l'on veut, l'eſpece de main qui arrange les fils de ſoye, & qui en conſtruit une coque. En un mot, cette partie eſt ſemblable à la filiére du lion, des pucerons dont nous avons parlé ailleurs *, & ſes uſages ſont préciſément les mêmes.

* *Tome III. Mémoire 11. page 384.*

Les formica-leo naiſſent en Eté ou en Automne, & l'année où ils naiſſent, n'eſt pas celle où ils ſe transforment; je ne ſçais même s'ils n'ont pas tous à vivre deux ans avant que de ſe métamorphoſer. On en trouve de très-gros à la fin de l'Hiver, ou d'une groſſeur médiocre, dont les uns deviennent des nymphes dans ce pays vers les premiers jours de Juin, & les autres plus tard dans le même mois, ou dans celui de Juillet. Mais on en trouve de très-petits à la fin de l'Hiver, & même à la fin du Printemps, qui ont encore plus d'une année à vivre avant que de ſe métamorphoſer: peut-être que tous ceux qui ſont gros dès le commencement de l'Hiver, avoient déja paſſé un autre Hiver. Quoi qu'il en ſoit, quand le temps approche où un de ces inſectes doit changer de forme, ſi la place où eſt ſon trou lui paroît bonne, il ſe contente de s'enfoncer plus avant ſous le ſable; il n'a plus beſoin alors de laiſſer paroître ſes cornes: ſi le lieu où il ſe trouve n'eſt pas à ſon gré, il en cherche un meilleur, & trace de longs & tortueux ſillons dans le ſable de la caiſſe où on le tient *; il s'enfonce & ſe cache enfin dans l'endroit pour lequel il

* Pl. 32. fig. 11.

s'eſt déterminé; c'eſt-là qu'il va travailler à ſe faire un logement, une coque.

Lorſqu'au mois de Juillet ou d'Août on cherche au fond des vieux entonnoirs, ou qu'on remuë le ſable qu'on ſçait avoir été habité par ces inſectes, on y rencontre ſouvent de leurs coques. La premiére fois qu'on y en découvre une, on croit avoir trouvé une boule de ſable ou de terre fine *, une boule faite des grains du terrein dans lequel on a fouillé. Chaque boule eſt une coque; ſon extérieur eſt fait de grains bien arrangés, & qui tiennent enſemble par de foibles liens: les yeux ſeuls ſuffiſent ſouvent pour faire appercevoir, & on voit encore mieux avec une loupe, que ces liens ſont des fils de ſoye très-fins. Une aſſés légére preſſion apprend que la boule eſt creuſe: ſi on l'ouvre avec des ciſeaux, les parois de ſa cavité paroiſſent bien éloignées d'avoir le grainé de la ſurface extérieure; le plus beau ſatin blanc n'a pas un luiſant & un liſſe égal au leur, auſſi le ſatin n'eſt-il pas fait d'une ſoye ſi fine, ni ſi artiſtement miſe en œuvre.

* Pl. 34. fig. 1.

L'intérieur de cette boule eſt alors occupé par la nymphe* qui eſt courbée en arc; le dos en eſt le côté convexe, il poſe ſur une concavité du frottement de laquelle il n'a rien à craindre. On y trouve auſſi la dépouille que l'inſecte a quittée, celle qui lui donnoit auparavant la forme de formica-leo. Le crâne y tient, & les cornes ſont reſté attachées à ce crâne; elles ne ſont pas des parties propres à la nymphe, qui n'a beſoin de prendre aucun aliment. La fente par laquelle la nymphe s'eſt tirée, ſe trouve ſur le dos où M. Valliſneri a dit qu'elle étoit, & non ſur le ventre où M. Poupart l'a placée.

* Fig. 3, 4 & 5.

M. Poupart a encore rapporté un fait que je crois peu certain: il a aſſûré que lorſque le formica-leo étoit prêt à ſe métamorphoſer, il ſuintoit de ſon corps une liqueur viſqueuſe

viſqueuſe qui lioit enſemble les grains de ſable qui donnent de la ſolidité à la coque, & qui en forment l'extérieur: il ne l'a dit que parce qu'il a cru que cela devoit être ainſi, car il n'a jamais vû le corps d'un formica-leo enduit de cette liqueur; il auroit dû, ce me ſemble, penſer aux inconvénients qui en ſeroient à craindre. Il en arriveroit que les grains de ſable ou de terre ſeroient collés contre la peau de cet inſecte, qu'ils lui formeroient un fourreau, un moule exactement appliqué ſur lui, & qui lui ſeroit adhérent: l'inſecte alors ne ſe trouveroit pas, comme il a beſoin de ſe trouver, dans une cellule où il ait la liberté de ſe donner quelques mouvements. Ce n'eſt point, pour ainſi dire, au hazard que s'échappe la liqueur qui attache les grains enſemble. M. Poupart avoit très-bien vû la filiére que nous avons décrite ci-devant, il avoit mis des formica-leo dans la néceſſité de lui montrer que c'eſt avec cette filiére qu'ils tapiſſent l'intérieur de leur coque: après en avoir tiré de deſſous le ſable où ils avoient commencé à travailler à leur coque, il les avoit poſés ſur une couche de ſable ſi mince qu'ils ne pouvoient s'enterrer deſſous; M. Poupart, qui avoit ſçu ainſi mettre le formica-leo dans la néceſſité de filer ſous ſes yeux, auroit dû penſer que c'étoit avec de la ſoye qu'il parvenoit à lier les grains de ſable qui forment l'enveloppe ſolide de la coque.

Il eſt vrai que quelque diſpoſé qu'on ſoit à accorder de l'adreſſe au formica-leo, on a d'abord quelque peine à imaginer qu'il puiſſe parvenir à ſe faire la coque dont nous parlons: il ſe trouve au milieu d'un tas de grains extrêmement mobiles, dont les ſupérieurs s'appuyent néceſſairement ſur ſon corps; comment viendra-t-il à bout de ménager dans ce ſable une cavité plus grande que celle que ſon corps peut remplir, telle qu'eſt la cavité de l'intérieur de chaque coque! Si on y prend garde, la difficulté pourtant ſe

réduit à faire une voute de ſable hémiſphérique : dès qu'on ſuppoſera cette voute faite, & capable de réſiſter à la preſſion du ſable ſupérieur, le formica-leo pourra ménager un vuide au-deſſous, il pourra pouſſer en embas & vers les côtés une partie du ſable qui eſt ſous la voute; or l'inſecte qui ſçait filer, quoique poſé au milieu d'un maſſif de ſable, peut attacher les uns aux autres les grains qui ſe trouvent au-deſſus de lui, & coller aſſés de ces grains pour former une calotte hémiſphérique : cela fait, le reſte ne demande plus que du temps. Cet ordre dans la conſtruction, qui nous a paru le ſeul que le formica-leo pût ſuivre, eſt auſſi celui qu'il ſuit; on s'en convaincra, ſi on trouble de ces inſectes dans un travail qu'ils n'ont que commencé : j'ai enlevé avec précaution les couches de ſable ſous leſquelles des formica-leo étoient occupés à bâtir; lorſque j'ai mis ainſi à découvert des coques qui n'étoient pas encore finies, ç'a toûjours été en deſſous que je les ai trouvé ouvertes.

Au reſte, on peut forcer un formica-leo à montrer les principales manœuvres au moyen deſquelles il parvient à ſe bâtir une coque, ſi on le tire de celle qu'il a commencée, avant qu'il ait eu le temps de la fermer; alors il lui reſte encore dans le corps une proviſion de liqueur à ſoye, & il fait tout ce qui eſt en lui pour l'employer utilement, ſi on lui donne du ſable à ſa diſpoſition. Ce qu'on remarquera d'abord, c'eſt que le formica-leo à qui on vient d'ôter l'ouvrage auquel il s'occupoit, n'eſt pas étendu comme ils le ſont tous dans l'état ordinaire; ſa tête & ſon corps ne ſe trouvent plus dans une ligne droite. Ce dernier eſt recourbé en arc de cercle; il ſemble être devenu le moule ſur lequel la coque doit prendre de la rondeur : la convexité que les premiers anneaux forment du côté du dos, ramene le col & la tête en deſſous, vers le ventre, de maniére que ſi on

appuye un peu ſur les cornes, elles touchent en deſſous le bout du derriére; il n'eſt plus alors en ſon pouvoir de ſe redreſſer entiérement, tout ce qu'il peut, c'eſt de ſe courber un peu moins. Si on poſe le côté convexe ou le dos de ce formica-leo ſur une couche de ſable trop peu épaiſſe pour qu'il puiſſe y être enterré, on lui voit faire des tentatives pour ſe conſtruire une coque. C'eſt alors qu'il fait paroître ſa filiére *, qu'il l'allonge autant qu'elle peut être allongée; il la porte à droite & à gauche, en deſſus & en deſſous, pour chercher le ſable: lorſque ſon bout en a touché ſucceſſivement deux grains, ils ſont liés enſemble. On voit avec plaiſir les mouvements de la filiére ſe répéter avec une grande vîteſſe, comment elle s'incline & ſe courbe de différents côtés; & enfin, on voit ce que ſes mouvements ont produit: on diſtingue une ou pluſieurs larges files de grains de ſable qui ont été attachés enſemble, & qui forment des morceaux de rubans étroits. Tout ce travail pourtant ne lui donne point une coque; il ne peut venir à bout de s'en faire une, à moins que la couche de ſable ne ſoit aſſés épaiſſe pour le couvrir: ce n'eſt que quand il eſt couvert de ſable, qu'il parvient à réunir les grains qui forment la voute qui eſt, pour ainſi dire, le fondement de l'édifice; celui de ce petit bâtiment en doit être la partie la plus élevée.

* Pl. 32. fig. 7 & 8.

Entre les boules ou coques on en trouve de groſſeurs différentes, quelques-unes n'ont que quatre lignes de diametre, & les autres en ont cinq: les plus groſſes ſont les logements des plus gros formica-leo, qui ſont ceux qui doivent devenir des mouches fémelles; je m'en ſuis aſſûré en ne mettant dans un poudrier que de groſſes coques, & dans un autre que de petites; les mouches qui ſont ſorties des petites coques, ont été des mâles, & celles qui ſont ſorties des groſſes coques, ont été des fémelles.

Ce n'eſt pas ſeulement parce que le formica-leo eſt petit, qu'il eſt difficile de voir diſtinctement ſes parties intérieures, c'eſt ſur-tout parce que dès qu'on lui ouvre le corps, quelque précaution qu'on apporte à donner le coup de ciſeau ou de lancette, il s'épanche par la playe une eau d'un brun noirâtre & aſſés épaiſſe; quelquefois pourtant lorſque le coup de ciſeau n'a emporté qu'une petite portion d'un des côtés, il ſort par la bleſſûre une veſſie dans laquelle la liqueur brune eſt renfermée, mais dont les membranes ſont ſi minces qu'on ne peut guéres les toucher ſans les briſer. On peut plus aiſément manier une autre partie de la groſſeur d'un pepin de raiſin, mais un peu moins oblongue: elle oppoſe quelque réſiſtance lorſqu'on veut l'écraſer; elle eſt remplie par une matiére noire plus épaiſſe que de la bouillie, elle n'eſt nullement coulante. Ce grain noir & la veſſie pleine d'une liqueur brune, me paroiſſent compoſer enſemble le conduit des aliments, dont le grain qui contient la matiére non coulante, eſt la derniére partie: elle paroît un canal aveugle; on ne lui trouve point, & on ne doit point lui trouver de prolongement vers le derriére, dès que l'inſecte n'a point d'anus. Près du derriére on peut voir encore une veſſie remplie d'une liqueur tranſparente, qui eſt apparemment le réſervoir de la liqueur à ſoye: cette veſſie, ou une avec laquelle elle communique, m'a paru quelquefois adhérente au grain noir. On découvre aiſément avec la loupe des milliers de trachées; mais ce qui occupe le plus de place, ſur-tout dans le corps des formica-leo prêts à ſe métamorphoſer, eſt une matiére blanche qui ſemble analogue à ce qui a été nommé le corps graiſſeux dans les chenilles: elle eſt un amas de corps oblongs, comme de petits boudins appliqués les uns ſur les autres, & mis les uns au bout des autres.

Les criſalides qui doivent devenir des papillons, ſont plus courtes conſidérablement que les chenilles ſous la forme deſquelles elles ont pris leur accroiſſement. Les nymphes des formica-leo * au contraire, ſont plus longues que les formica-leo: leur corps n'eſt pas blanc, comme l'eſt communément celui des nymphes; il tient encore de la couleur qu'avoit le formica-leo, il eſt griſâtre, mais pourtant d'un gris plus clair, fait par des taches brunes diſtribuées ſur un fond jauneâtre. On trouve aiſément à ces nymphes toutes les parties propres à une mouche, & dans un arrangement ſemblable à celui qu'elles ont ſur le corps des nymphes de différents genres. Ces parties ſe fortifient dans la coque: après que l'inſecte y a paſſé environ trois ſemaines dans une parfaite tranquillité, les aîles ne demandent plus qu'à être tirées des fourreaux qui les tiennent pliſſées, pour être propres à ſoûtenir le petit animal en l'air; & les jambes n'ont qu'à ſortir des leurs, pour être en état de le porter ſur terre. L'inſecte ſe défait alors d'une dépouille mince & blanche, il devient une mouche * munie de dents, dont elle ne tarde pas à faire uſage pour briſer une partie des fils qui tapiſſent ſa coque, & une partie de ceux qui lient des grains de ſable; en un mot, avec ſes dents elle perce une porte par laquelle elle ſort: c'eſt même en ſortant qu'elle acheve de ſe dépouiller; car l'enveloppe ſe trouve en partie ſeulement en dehors du trou de la coque *.

* Pl. 34. fig. 3, 4 & 5.

* Fig. 7.

* Fig. 6. *o d.*

Ces mouches dont le corps eſt très-long & preſque cylindrique, qui volent le long des ruiſſeaux & des prairies, ſont aſſés généralement connuës ſous le nom de demoiſelles: la mouche qui a été formica-leo, a été miſe au rang des demoiſelles, mais elle en eſt une d'un genre différent de celui des demoiſelles qui aiment à voler le long des rivieres. Quoiqu'elle ait de longues aîles, & plus longues même que

ſon corps, & qui ont plus d'ampleur que celles des demoiſelles les plus communes, ſon vol le cede beaucoup en agilité au vol de ces derniéres; il a quelque choſe de peſant, auſſi ne ſe ſoûtiennent-elles pas en l'air, purement pour s'y ſoûtenir, comme les autres le ſemblent faire; on ne les y voit que rarement, même dans les pays où il y a le plus de formica-leo. Ce n'a guéres été que dans les premiers jours de Juillet que j'ai commencé à en voir ſortir de leurs coques, d'autres n'ont paru au jour qu'après la fin du même mois. Lorſqu'elles marchent, elles portent leurs aîles en toit au-deſſus du corps; alors il eſt entiérement caché: il n'a rien dans ſes couleurs qui invite à le conſidérer, il eſt griſâtre; on apperçoit ſeulement un petit bordé jauneâtre à la fin de chaque anneau: un griſâtre fait d'un mêlange de petites taches jauneâtres jettées ſur un fond brun, eſt auſſi la couleur du corcelet & celle de la tête: les aîles ſont d'une eſpece de gaze preſque blanche; ſix ou ſept petites taches brunes ſont ſemées ſur chacune des ſupérieures, & trois ou quatre ſeulement ſur chacune des inférieures.

A en juger par la force de leurs dents *, & les différents accompagnements de leur bouche *, ces mouches ſont voraces, comme elles l'ont été dans leur premier âge ſous la forme de formica-leo. Il ne m'eſt pourtant pas arrivé de les ſurprendre dans le temps où elles mangeoient un inſecte; & je dois croire qu'elles ne dédaignent pas les fruits. Une Dame qui ſemble ignorer les agréments & les talents qu'elle a en partage, ou au moins n'en faire aucun cas, & qui avec de très-beaux yeux cherche à voir, & voit très-bien des objets dont ſon ſexe eſt communément peu touché, voulut prendre ſoin d'une de ces mouches née chés elle, & qui l'avoit amuſée pendant qu'elle étoit formica-leo; elle lui offrit la moitié d'une prune, la demoiſelle en détacha avec ſes dents des parcelles, & les mangea: l'expérience fut répétée plu-

* Pl. 34. fig. 8, 9 & 10. *d d.*

* *k k.*

ſieurs fois, & une fois en ma préſence; la demoiſelle montra toûjours le même goût pour les morceaux de prune.

Quoique j'aye mis des mâles avec des fémelles dans de très-grands poudriers, je ne les y ai pu voir s'accoupler avec elles. Les fémelles ont pourtant beſoin d'être fécondées peu de temps après leur transformation: elles laiſſent quelquefois un œuf dans leur coque, ce qui a été obſervé par M. Poupart. Il paroît donc qu'après avoir pris l'eſſor, elles ne ſont pas long-temps à faire leur ponte: je ne ſçais pas quel eſt à peu-près le nombre de leurs œufs, il ne doit pas être grand, car on leur en trouve peu dans le corps; auſſi ont-ils une grandeur aſſés conſidérable, ils ſont longs de plus d'une ligne & demie *, & n'ont guéres plus d'une demi-ligne de diametre où ils ſont le plus gros, vers leur milieu. Au reſte, ils ſont preſque de petits cylindres un peu courbés & dont les deux bouts ſont arrondis: leur coque eſt dure; leur couleur approche fort de celle d'une agathe pâle, excepté à un de leurs bouts qui eſt plus rougeâtre que le reſte, & même preſque rouge. Nos demoiſelles les laiſſent un à un dans un terrein ſablonneux, où, dès que le petit formica-leo eſt éclos, il ſe fait un entonnoir d'une grandeur proportionnée à ſes forces & au volume de ſon corps: cet entonnoir eſt quelquefois ſi petit, qu'il ne peut être apperçu que par des yeux attentifs.

* Pl. 34. fig. 12 & 13.

Les mâles ſont plus petits que les fémelles: ſi on preſſe le derriére de celles-ci, aſſés ſouvent on en fait ſortir un œuf; & ſi on preſſe le derriére des mâles, on fait paroître au-deſſous de l'anus * la partie charnuë qui doit opérer la fécondation, & d'autres parties qui l'accompagnent * propres à tenir ſaiſi le bout poſtérieur du corps de la fémelle. Après avoir preſſé entre mes doigts de ces mouches de différents ſexes, & ſur-tout des mâles, je me ſuis

* Fig. 11. *a*.

* *c, c.*

apperçu qu'il y étoit reſté une odeur agréable de roſe. J'ai quelquefois trouvé la même odeur, mais plus foible, à des poudriers dans leſquels pluſieurs de ces mouches étoient renfermées.

Les petits yeux diſpoſés en triangle ſur la tête de pluſieurs mouches, & qui ſont ſur celle des demoiſelles les plus communes, manquent aux demoiſelles des formica-leo, comme nous avons dit qu'ils manquoient à celles des petits lions.

Quoique je n'aye trouvé qu'une eſpece de formica-leo aux environs de Paris, & depuis Paris juſqu'au fond du Poitou, comme je l'ai dit au commencement de ce Mémoire, je ſuis pourtant perſuadé qu'elle n'eſt pas la ſeule qui exiſte. M. le Marquis de Caumont m'a envoyé une mouche des environs d'Avignon *, qui ne differe preſque que par ſa grandeur, de la mouche du formica-leo de ce pays, elle en a tous les caractéres eſſentiels; d'où il y a lieu de croire qu'elle ſort d'un formica-leo dont l'eſpece differe de celle du notre par ſa grandeur. Une ſemblable raiſon me porte à croire qu'il y a à Saint-Domingue une autre eſpece de formica-leo, encore ſupérieure en grandeur à l'eſpece que je ſuppoſe aux environs d'Avignon. Dans les envois d'inſectes qui m'ont été faits de cette Iſle, par M. du Hamel Docteur en Médecine, j'ai trouvé une très-grande mouche * qui a tous les caractéres de celle dont il s'agit actuellement.

* Pl. 34. fig. 14.

* Fig. 15.

L'eſpece de formica-leo que M. Valliſneri a obſervée, ne doit pas être celle de ce pays, au moins s'il en a parlé avec aſſés d'exactitude: il rapporte que ces inſectes marchent le plus ſouvent à reculons, ſur-tout lorſqu'ils ſont irrités, & qu'ils ont peur; ce qui ſuppoſe qu'ils vont au moins quelquefois en avant, ce que les notres ſont dans l'impuiſſance de faire: ceux d'Italie ne ſemblent pas travailler auſſi

auſſi habilement que ceux de notre pays, à la conſtruction de leur entonnoir, ſi, comme il eſt à préſumer, toutes leurs manœuvres ont été bien décrites par M. Valliſneri.

Aux environs de Geneve il y en a ſûrement une eſpece qui marche en avant, mais qui y eſt rare: M. Bonnet ayant remarqué cette allure ſinguliére à un de ces inſectes qu'il venoit de tirer de terre, en chercha qui lui reſſemblaſſent, il ne put parvenir à en trouver que deux autres; de ces trois, il m'en a envoyé un. Ces formica-leo rares auprès de Geneve, different de ceux qui y ſont communs, & aux environs de Paris, en ce que leur couleur eſt moins claire, qu'elle tire plus ſur le gris-de-fer; cette couleur plus brune ſe fait ſur-tout remarquer ſur la tête & ſur les cornes: leur corps eſt plus allongé, & leur derriére ſe termine plus en pointe: leur tête eſt plus large, & leur col eſt plus long: leurs yeux ſont plus gros, plus vifs, mieux ſéparés, & poſés ſur un tubercule plus ſaillant: leurs anneaux ſont plus marqués: leurs jambes de la derniére paire ſont moins repliées ſous le corps. Une autre différence qui ne ſçauroit être équivoque, demande qu'on conſidere avec une loupe le bout du derriére de l'un & de l'autre formica-leo; en deſſous de celui du formica-leo commun, on voit deux demi-couronnes de poils courts *, aſſés gros, & qui le ſont également depuis leur origine juſqu'à leur bout: la demi-couronne * la plus proche de l'extrémité, a huit poils, & l'autre * n'en a que quatre. En deſſous du nouveau formica-leo, on ne trouve point ces deux demi-couronnes de poils, mais il ſemble avoir l'équivalent de la ſupérieure dans deux plaques *, dont chacune * paroît faite de quatre poils collés les uns contre les autres. Quand on regarde le bout de chacune de ces plaques *, on croit le voir percé d'autant de trous que nous lui avons donné de poils; auſſi ſeroit-on tenté de regarder ces plaques

* Pl. 33. fig. 10. *r r*, *q q*.
* *q q*.
* *r r*.
* Fig. 11 & 12. *q*, *q*.
* Fig. 11.
* Fig. 11.

comme analogues aux filiéres des araignées, ſi on ne ſçavoit que le formica-leo en a une ſeule * poſée tout autrement, & qui a une mobilité qui lui eſt néceſſaire.

* Pl. 32. fig. 7 & 8. *f.*

M. Bonnet a eu & m'a envoyé la dépouille laiſſée par un de ces derniers formica-leo : en devons-nous conclurre qu'il leur eſt particulier de changer de peau, ou devons-nous penſer que les dépouilles que laiſſent les formica-leo ordinaires, ont échappé à ceux qui les ont obſervés juſqu'ici, car je ne ſçache perſonne qui les ait vûës!

Au reſte, le genre des formica-leo ne ſeroit pas autant en honneur qu'il l'eſt, il ne ſeroit pas devenu fort célébre, ſi toutes ſes eſpeces n'avoient eu qu'une induſtrie auſſi bornée que l'eſt celle de l'eſpece obſervée nouvellement. Jamais M. Bonnet n'a vû faire aucun entonnoir aux derniers formica-leo ; ils ſe contentent de ſe cacher ſous le ſable, & de ſaiſir les inſectes qui paſſent auprès d'eux; ils font apparemment des pas en avant pour ne les pas laiſſer échapper.

Nous avons parlé de quelques autres eſpeces d'inſectes qui appartiennent au genre des formica-leo, quand nous avons donné l'Hiſtoire des Lions des Pucerons * : ce ſont eux qui méritent véritablement le nom de lions, ils ne ſçavent ce que c'eſt que de ſe mettre en embuſcade, ils parcourent les plantes pour y chercher de la proye, ils attaquent des inſectes de bien des genres; il faut pourtant avouer que leur victoire eſt très-facile, quand ils ſe contentent de faire un carnage de pucerons. Ils ſe transforment en de très-jolies demoiſelles, qui ont une maniére très-ſinguliére de placer leurs œufs au bout d'un long pédicule de matiére ſoyeuſe.

* *Tom. III. Mém. 11.*

# *EXPLICATION DES FIGURES DU DIXIE'ME ME'MOIRE.*

## PLANCHE XXXII.

LES Figures 1 & 2 repréſentent un formica-leo de l'eſpece commune, vû par-deſſus, & de la grandeur qu'il a lorſqu'il eſt prêt à ſe métamorphoſer. Celui de la figure 1, a le col retiré ſous le corcelet, & celui de la figure 2, a le col allongé. *c, c,* les cornes. *i, i,* les jambes de la premiére paire. *m, m,* les jambes de la ſeconde paire. Celles de la troiſiéme paire ſont cachées par le corps dans ces deux figures.

La Figure 3 fait voir la partie antérieure d'un formica-leo dont le col eſt allongé, très-groſſie, c'eſt-à-dire, ſa tête, ſon col & ſon corcelet. *c, c,* les deux cornes. *t,* la tête. En *y y* ſont les tubercules ſur leſquels les yeux ſont poſés. *e d,* le col fait de deux eſpeces d'anneaux *e* & *d* articulés enſemble. *g g,* le corcelet. *i, i,* la premiére paire de jambes.

La Figure 4 montre un formica-leo groſſi à la loupe, de côté & par-deſſus, & dans la poſition où il eſt lorſqu'il marche à reculons, qui eſt la ſeule maniére dont il ſçait marcher. *c, c,* ſes cornes, dont les bouts ſe croiſent; elles ſont ouvertes dans les figures 1, 2 & 3, & fermées dans celle-ci. *i, i,* les jambes de la premiére paire. *m,* une des jambes de la ſeconde paire, les plus longues de toutes. *n,* une des jambes de la troiſiéme paire; celles-ci ne s'avancent pas en-dehors du corps comme les autres, elles le débordent rarement. *d,* le corps qui eſt rendu convexe dans le temps que le formica-leo ſe tire en arriére par le bout de ſa partie poſtérieure *a.* Le col de celui-ci eſt ramené ſous le corcelet.

Dans la Figure 5, un formica-leo groſſi, eſt vû par-deſſous. *c, c,* les cornes. *f, f,* les antennes qui partent de deſſus la tête. *t,* la tête. *i, m, n; i, m, n,* les ſix jambes. *d,* la partie poſtérieure, l'endroit où eſt la filiére.

La Figure 6 eſt celle d'une jambe de la ſeconde paire, aſſés groſſie pour rendre ſenſibles les poils qui en partent, & les deux crochets par leſquels le pied ſe termine.

La Figure 7 repréſente le bout poſtérieur du corps du formica-leo, vû par-deſſus, & dans un inſtant où, en le preſſant entre deux doigts, on a obligé les parties charnuës qui compoſent la filiére, à ſe montrer en partie. *a a,* le dernier anneau. *p,* partie charnuë. *q,* tuyau charnu qui ſort de la partie *p. r,* ſecond & dernier tuyau qui s'eſt tiré en partie du tuyau *q. f,* fil de ſoye.

La Figure 8 montre par-deſſous la partie repréſentée par-deſſus, figure 7, & dans un moment où la preſſion a forcé la filiére à paroître en entier, c'eſt-à-dire, auſſi allongée qu'elle l'eſt lorſque le formica-leo ſe file une coque. *a a,* le dernier anneau. *p,* partie charnuë qui ſert de baſe au tuyau *q.* Le ſecond tuyau *r,* eſt plus brun que le tuyau *q,* d'où il eſt ſorti. *f,* eſpece de tête précédée par un étranglement. *f,* fil qui ſort du bout *f* de la filiére.

La Figure 9 fait voir, très en grand, & par-deſſus, une portion de la tête du formica-leo c'eſt-à-dire, la baſe d'une corne *c,* & ce qui eſt aux environs. Elle a été principalement deſſinée pour rendre très-ſenſible le tubercule *y,* & pour montrer l'arrangement de ſix petits corps hémiſphériques poſés ſur le bout de ce tubercule, qui ſont ſix yeux. *a,* une des antennes.

La Figure 10 eſt celle d'une antenne du formica-leo, très-groſſie.

La Figure 11 repréſente une de ces traces, un de ces

foſſés qui marquent la route qu'a ſuivie un formica-leo. Il y en a un en *l* dont on ne voit que la partie antérieure, & dont une portion du corps eſt couverte de ſable; il eſt parti de *p*, & eſt arrivé en *l*. *ſſſſ*, &c. couche de ſable. Le foſſé qui regne depuis *p*, juſqu'en *l*, eſt traverſé par des eſpeces de ſillons *a a*, *b b*, *c c*, &c. dont chacun eſt la meſure d'un des pas de l'inſecte.

La Figure 12 eſt celle d'un entonnoir vû preſque de face: le formica-leo qui en occupe le fond, s'eſt ſaiſi d'une mouche à qui les aîles avoient été ôtées.

La Figure 13 repréſente une boîte *a b c d e f*, pleine de ſable. Trois formica-leo de différents âges ont fait dans ce ſable trois entonnoirs de différentes grandeurs. *t t*, le grand entonnoir, au fond duquel eſt un formica-leo dont on ne voit que les cornes ouvertes qui attendent de la proye, & le bout de ſa tête. Une fourmi qui a donné dans le piége, fait ſon poſſible pour ſe tirer du précipice en grimpant. *u u*, entonnoir de grandeur au-deſſous de la médiocre. *x*, entonnoir d'un formica-leo nouvellement né.

## PLANCHE XXXIII.

La Figure 1 repréſente l'enceinte qu'un formica-leo a tracée, & qu'il eſt occupé à élargir & approfondir pour faire un entonnoir. *ſſſ*, &c. maſſe de ſable. *c*, partie du chemin qu'a ſuivi le formica-leo. *ffff*, &c. foſſé que le formica-leo a creuſé, & qui marque le contour de la grande ouverture de l'entonnoir. *l*, formica-leo dont les ſeules cornes ſont actuellement à découvert. *n n n*, maſſe de ſable qui doit être enlevée pour que le trou ait une figure conique: on doit regarder cette maſſe comme un cone renverſé.

La Figure 2 fait voir l'ouvrage d'un formica-leo plus avancé qu'il ne l'eſt dans la figure 1. *fff*, &c. le foſſé

creuſé dans le ſable *ſſſ*, &c. qui eſt plus large & plus profond que celui de la figure précédente. *n n n n*, la maſſe de ſable du milieu de l'enceinte, qui a pris une figure qui tient de la conique, parce que les bords de ſa partie ſupérieure ſe ſont éboulés.

Les Figures 3 & 4 montrent une corne de formica-leo groſſie. Elle eſt vûë par-deſſus dans la figure 3, & par-deſſous dans la figure 4.

Les Figures 5, 6 & 7 ſont encore celles d'une corne de formica-leo, mais beaucoup plus groſſie que dans les deux figures précédentes, & vûë par-deſſous dans les trois derniéres. Dans la figure 5, les deux piéces dont la corne eſt compoſée, ſont jointes enſemble comme elles le ſont naturellement; il ne paroît en *i* qu'une ſeule pointe. Dans la figure 6, la derniére portion *i p* de la piéce qui a été nommée le piſton, a été ſéparée de la derniére portion de la piéce *b c k* qui a été comparée au corps de pompe, & qu'on a nommée ſimplement le corps de la trompe. Dans la figure 7, le piſton *i p* eſt preſqu'entiérement ſorti du corps de pompe *k c b*, & on voit dans le corps de pompe la place qu'il y occupoit.

Les Figures 8 & 9 montrent le reſte d'une trompe qui a été coupée tranſverſalement. *b*, en eſt la baſe ou l'origine. Dans la figure 8, le piſton *p* ſe trouve au-deſſous du bord de la coupe *c c*. Dans la figure 9, le piſton *p* eſt plus élevé que le même bord *c c*. On le voit ſucceſſivement s'élever à cette hauteur, & deſcendre enſuite où il eſt dans la figure 8, & cela à diverſes repriſes, lorſqu'on obſerve le reſte d'une corne qui a été coupée.

La Figure 10 eſt celle du bout de la partie poſtérieure du formica-leo extrêmement groſſie, & vûë par-deſſous. *f*, l'endroit d'où ſort la filiére. *q q*, rangée de huit poils courts & gros, & qui le ſont preſqu'également dans toute

leur longueur. *r r*, rangée de quatre autres gros poils.

Les Figures 11 & 12 repréſentent la partie poſtérieure d'un formica-leo d'une eſpece différente de la commune, trouvée auprès de Geneve par M. Bonnet. Elle eſt très-groſſie & vûë par-deſſus, figure 11, & par-deſſous, figure 12. *q, q*, marquent dans l'une & dans l'autre deux plaques qui occupent les places des poils *q, q*, de la figure 10. Le bout de chaque plaque, figure 11, ſemble percé de quatre trous; & mieux conſidéré on croit que ce qui paroît un trou eſt le bout d'un poil, dont quatre ont été collés les uns contre les autres pour former une plaque.

## PLANCHE XXXIV.

La Figure 1 eſt celle d'une de ces boules creuſes que chaque formica-leo ſe conſtruit, & dans laquelle il ſe renferme lorſqu'il ſe prépare à ſa métamorphoſe. Tout l'extérieur eſt de grains de ſable ou de terre liés enſemble par des fils de ſoye.

La Figure 2 repréſente la boule ou coque de la figure 1, ouverte. La partie de l'intérieur qui ſe trouve en vûë, & de même tout le reſte de l'intérieur, eſt très-liſſe; la coque eſt tapiſſée d'un tiſſu de ſoye.

La Figure 3 fait voir de côté une nymphe de formica-leo à peu-près de grandeur naturelle.

Dans la Figure 4, la nymphe de la figure 3, eſt vûë ayant le corps un peu moins recourbé; ſes aîles & quelques-unes de ſes jambes ont été ſoûlevées & un peu écartées du corps, pour les rendre plus ſenſibles qu'elles ne le ſont dans leur arrangement naturel.

La Figure 5 eſt encore celle de la nymphe des figures précédentes, mais groſſie à la loupe; les taches qui ſont ſur ſon corps en ſont plus diſtinctes. On peut auſſi y voir aſſés nettement les deux aîles d'un côté, les jambes

qui ont été éloignées du corps ſur lequel elles étoient appliquées, & les antennes qui ſont dans leur véritable place.

La Figure 6 repréſente une coque d'où eſt ſortie la mouche qui a crû ſous la forme de formica-leo. C'eſt en *o* que cette coque a été percée. *d,* eſt la dépouille que l'inſecte a quittée lorſqu'il a paſſé de l'état de nymphe à celui de mouche. Le bout poſtérieur de cette dépouille eſt reſté engagé dans le trou. La portion de la dépouille qui ſe trouve alors en-dehors de la coque, n'eſt pas toûjours auſſi longue qu'elle l'eſt dans cette figure; ſouvent elle s'éleve très-peu au-deſſus du bord du trou.

La Figure 7 fait voir la mouche ou demoiſelle qui a été formica-leo, ayant ſes aîles écartées du corps, & dans la poſition où elles ſont lorſque cette demoiſelle vole.

Les Figures 8 & 9 montrent la tête de la mouche précédente, groſſie au microſcope, elle eſt vûë par-deſſous, figure 8, & par-deſſus, figure 9. Dans cette derniére *a, a,* ſont les antennes qui tiennent de la figure de celles en maſſuë. *i, i,* dans l'une & dans l'autre figure les yeux à rezeau. *k, k,* barbes écailleuſes en pinces dont la mouche peut ſe ſervir comme de deux mains pour tenir de petits corps & les porter à ſa bouche. *b, b,* petites barbes articulées comme les antennes à filets grainés. *d, d,* les deux dents faites en portion de croiſſant, & dont le bord intérieur & concave eſt dentelé. Au-deſſous de chacune de ces dents eſt une piéce platte, cartilagineuſe, qui n'a pas la dureté de la dent, & dont le côté intérieur eſt moins courbe que celui de la dent, & bordé de poils. Les poils dont nous parlons, peuvent faire trouver ces deux piéces dans la figure 9. On ſeroit tenté de les prendre pour des dents, mais comme elles n'ont pas la dureté de celles-ci, je ne les juge deſtinées qu'à tenir & aider à conduire dans la bouche

la bouche les corps que les dents hachent. *l*, figure 8, la lévre inférieure.

La Figure 10 repréſente la mouche de la figure 7, vûë de côté & très-groſſie. Ses trois paires de jambes ont été coupées en *c, c,* & ſes aîles en *e, e, e, e.* Les lettres employées dans les figures 8 & 9, pour déſigner les différentes parties de la tête, le ſont auſſi dans cette figure 10, pour marquer les mêmes parties. *ſ*, un des deux ſtigmates antérieurs du corcelet. L'écaille marquée *ſ*, s'éleve & s'abbaiſſe alternativement. En *z* eſt un des deux ſtigmates poſtérieurs du corcelet. *n p, m o,* un anneau. La partie *n p* qui eſt du côté du dos, eſt ſéparée de la partie *m o* qui eſt du côté du ventre, par une bande blanche membraneuſe & capable de ſe pliſſer au point de diſparoître entiérement; alors le bord de la partie *p n,* s'applique ſur le bord de la partie *m o.* Les parties *p n, m o,* ſont cartilagineuſes, & peu ſouples par conſéquent. Un point noir qui paroît ſur la bande blanche à la hauteur de *n m,* a du relief, & eſt probablement un ſtigmate. On ne trouve pas à cette figure le nombre complet des anneaux; le corps ne ſembleroit en avoir que ſix, & on peut lui en compter neuf ou même dix, mais il y en a deux très-courts qui ne peuvent être vûs que du côté du dos, la partie *q* qui eſt ici pliſſée, étant étenduë, fournit les autres.

La Figure 11 fait voir par-deſſous & très-groſſi, le bout poſtérieur de la mouche mâle, dans un inſtant où la preſſion a obligé des parties ordinairement cachées, à ſe montrer. *a,* l'anus. *c, c,* deux piéces bordées de poils, avec leſquelles le mâle peut ſaiſir le derriére de la fémelle. *p, p,* plaques écailleuſes. En *n* ſort une partie charnuë qui eſt peut-être celle qui opere la fécondation des œufs.

La Figure 12 eſt celle d'un œuf de demoiſelle, qui n'a que ſa grandeur naturelle.

Dans la Figure 13, l'œuf de la figure 12 eſt conſidérablement groſſi. Le bout *b*, eſt plus rouge que le reſte. On trouve deſſus une matiére étrangére rougeâtre, une eſpece d'excrément preſque rouge; c'eſt probablement cette matiére qui teint le bout de l'œuf.

La Figure 14 repréſente une demoiſelle qui m'a été envoyée d'Avignon par M. le Marquis de Caumont, plus grande que celles de nos formica-leo des environs de Paris, & qui, ſelon toute apparence, vient d'un formica-leo plus grand auſſi que les nôtres.

La Figure 15 eſt encore celle d'une demoiſelle qui, à ce que je crois, a été formica-leo; elle m'a été envoyée de Saint-Domingue par M. du Hamel Médecin du Roy en cette Iſle.

# *ONZIE'ME ME'MOIRE.*

## DES MOUCHES A QUATRE AISLES NOMME'ES DEMOISELLES.

LES Mouches * appellées ordinairement en Latin *Libellæ*, par quelques Auteurs *Perlæ*, & par d'autres *Mordellæ*, ſont connuës dans preſque toute la France, même par les Enfants, ſous le nom de *Demoiſelles :* ne le devroient-elles point à la longueur de leur corps, à leur taille fine, pour ainſi dire ! Il n'eſt point au moins de mouches qui ayent le corps plus long & plus délié que celui des Demoiſelles de pluſieurs eſpeces ; on lui compte aiſément onze anneaux. Si les épithetes de jolies & même de belles peuvent être données à des mouches, c'eſt à celles-ci : leurs quatre aîles, à la vérité, n'ont point à nous offrir des couleurs auſſi variées que celles qui ornent les aîles de divers papillons ; les leurs ſont extrêmement tranſparentes, & comme celles de beaucoup de différentes mouches, elles paroiſſent de gaze, mais d'une gaze plus éclatante, qui ſemble de talc, ou n'être qu'un talc ouvragé : regardées en certains ſens, on leur découvre du luiſant, celui des unes eſt doré, & celui des autres argenté ; quelques-unes ont pourtant des taches colorées. C'eſt ſur la tête, le corcelet & le corps des Demoiſelles de beaucoup d'eſpeces différentes, que brillent les couleurs qui les parent : on ne trouve nulle part un plus beau bleu tendre que celui qui eſt couché ſur tout le corps de quelques-unes ; d'autres n'ont de ce beau bleu qu'à l'origine & à

* Pl. 35. fig. 1, 2, 3, 4, 5, 6, 7 & 8.

l'extrémité du corps & ſur le corcelet, le reſte eſt brun: le corps de quelques autres eſt verd, celui de quelques autres eſt jaune *, & celui de quelques autres eſt rouge *. Ces couleurs ſe trouvent combinées ſur le corps, le corcelet & la tête de pluſieurs, par rayes & par taches avec différents bruns ou du noir; il y en a dont les couleurs modeſtes ſont rehauſſées par l'éclat de l'or qui y eſt mêlé: ce ne ſont pas ſeulement les bruns & les gris de quelques-unes qui ſont dorés, les verds & les bleuâtres de pluſieurs autres le ſont auſſi; mais il y en a qui ſont ſimplement brunes ou griſes.

* Pl. 35. fig. 1.

* Pl. 41. fig. 11. *m.*

Ces mouches ſe rendent dans nos jardins, elles parcourent les campagnes, elles volent volontiers le long des hayes; mais où on les voit en plus grand nombre, c'eſt dans les prairies, & ſur-tout le long des ruiſſeaux & des petites riviéres, & près des bords des étangs & des grandes mares. L'eau eſt leur pays natal; après en être ſorties, elles s'en rapprochent pour lui confier leurs œufs. Quoique par la gentilleſſe de leur figure, par un air de propreté & de netteté, & par une ſorte de brillant, elles ſoient dignes du nom de demoiſelles, on le leur eût peut-être refuſé ſi leurs inclinations meurtriéres euſſent été mieux connuës: loin d'avoir la douceur en partage, loin de n'aimer à ſe nourrir que du ſuc des fleurs & des fruits, elles ſont des guerriéres plus féroces que les Amazones; elles ne ſe tiennent dans les airs que pour fondre ſur les inſectes aîlés qu'elles y peuvent découvrir, elles croquent à belles dents ceux dont elles ſe ſaiſiſſent. Elles ne ſont pas difficiles ſur le choix de l'eſpece: j'en ai vû ſe rendre maîtreſſes de petites mouches à deux aîles, & d'autres qui attrapoient devant moi de groſſes mouches bleuës de la viande; j'en ai vû une qui tenoit entre ſes dents & emportoit en l'air un papillon diurne à grandes aîles blanches. C'eſt leur

inclination vorace qui les conduit le long des hayes ſur leſquelles beaucoup de mouches & de papillons vont ſe poſer, & qui les ramene ſouvent le long des eaux où voltigent des moucherons, des mouches & de petits papillons; elles cherchent les cantons peuplés de gibier.

L'onziéme Mémoire du troiſiéme volume nous a déja fait connoître un genre de très-jolies mouches, que nous avons cru devoir placer parmi ceux des demoiſelles. Dans leur premier âge, elles ont été des vers à ſix pieds, qui ont été nommés petits lions, ou lions des pucerons, parce qu'ils ſe nourriſſent principalement de ces inſectes ſi tranquilles & ſi peu capables de ſe défendre contr'eux. Dans ce volume-ci, le Mémoire précédent vient de nous donner l'Hiſtoire des Demoiſelles qui ont été des Formica-leo: en comparant ces derniéres avec les premiéres, on remarquera aſſés de caractéres propres à faire diſtinguer le genre des unes de celui des autres. Les demoiſelles dont nous allons parler actuellement, ſont plus généralement connuës, & preſque les ſeules connuës de ceux qui n'ont point fait une étude particuliére des petits animaux: les lieux de leur naiſſance & ceux où elles croiſſent, juſqu'à ce qu'elles ſoient en état de paroître avec des aîles, peuvent leur faire donner le nom de demoiſelles aquatiques, & celui de demoiſelles terreſtres ſera propre aux autres. Les demoiſelles aquatiques ont des aîles moins grandes que celles des demoiſelles terreſtres, cependant elles volent beaucoup plus, &, s'il eſt permis de parler ainſi, avec plus de grace; elles ne ſont pas obligées d'élever leurs aîles auſſi haut, ni de les faire deſcendre auſſi bas que les autres élevent & abbaiſſent les leurs: le vol des premiéres approche plus de celui des oiſeaux qui ſçavent planer, & celui des ſecondes reſſemble davantage au vol de ces oiſeaux lourds, qui n'avancent dans l'air qu'au moyen de très-grands battements d'aîles.

Les différentes eſpeces de demoiſelles aquatiques, peuvent être rangées ſous trois genres, dont chacun a un caractére très-marqué, & qui le rend aiſé à diſtinguer des autres. J'appellerai demoiſelles à corps court & applati *, celles que je mettrai dans le premier : ce n'eſt pas que leur corps ne ſoit long par rapport à celui de la plûpart des mouches; mais il eſt court, comparé avec celui des autres demoiſelles, & d'ailleurs autrement conformé : le leur ſouvent plus large qu'épais, diminuë inſenſiblement de largeur juſqu'à ſon extrémité. Celui des demoiſelles des deux autres genres, depuis le ſecond anneau juſqu'au dernier incluſivement, a à peu-près le même diametre en tout ſens, il eſt tout d'une venuë, il reſſemble à un petit bâton; leur corps eſt grêle, arrondi, auſſi épais que large, & d'un même diametre dans la plus grande partie de ſa longueur. Celles que je place dans le ſecond genre, ont une groſſe tête * arrondie, qui tient de la figure ſphérique; & celles que je mets dans le troiſiéme genre *, ont proportionnellement une tête plus menuë; mais ce qui lui eſt particulier, c'eſt qu'elle eſt courte & large *, c'eſt-à-dire que d'un côté à l'autre, d'un œil à rezeau à l'autre *, elle a beaucoup plus de diametre que de devant en arriére; ces yeux plus détachés, ſont plus ſaillants.

* Pl. 35. fig. 1 & 2.

* Pl. 35. fig. 3 & 5, & pl. 41. fig. 11.

* Pl. 35. fig. 6, 7, 8, & pl. 40. fig. 1, 2, &c.

* Pl. 35. fig. 9 & 10. *y*, *y*. * *c l.*

Les demoiſelles du premier genre * ne different de celles du ſecond *, que par la forme de leur corps; mais elles different encore par celle de leur tête, des demoiſelles du troiſiéme genre *. Toutes celles que je connois du premier & du ſecond, portent leurs aîles de la même maniére; lorſqu'elles ſont en repos, elles les tiennent toutes quatre perpendiculaires à la longueur du corps, & dans un plan parallele à celui de poſition : étant toutes attachées, comme elles le ſont, à une même hauteur, on ne ſçauroit les diſtinguer en ſupérieures & en inférieures; elles ne doivent l'être qu'en

* Fig. 1 & 2.

* Fig. 3 & 5.

* Fig. 6 & 7, &c.

antérieures & en poſtérieures. Le port des aîles des demoiſelles du troiſiéme genre, eſt plus varié, & peut ſervir à en déterminer des genres ſubordonnés; elles ont, comme les autres mouches & les papillons, des aîles ſupérieures & des aîles inférieures. Quelques demoiſelles dans leurs moments de tranquillité, les tiennent toutes quatre appliquées les unes contre les autres *, elles en forment un paquet très-mince dont le milieu eſt occupé par les deux ſupérieures, & qui fait un angle aigu avec le corps au-deſſus duquel il s'éleve; d'autres dans un temps ſemblable portent leurs aîles en toit *, & arrangées de maniére qu'une des ſupérieures paroît ſeule de chaque côté, & paſſe par-delà le corps logé ſous le toit: d'autres demoiſelles, lorſqu'elles ſont en repos, laiſſent voir leurs quatre aîles qu'elles tiennent alors un peu écartées les unes des autres, un peu élevées au-deſſus du corps & inclinées à ſes côtés *.

* Pl. 35. fig. 7 & 8.

* Fig. 4.

* Pl. 40. fig. 3, 4 & 5.

Les demoiſelles des trois genres que nous venons de déterminer, naiſſent dans l'eau, & y prennent leur accroiſſement complet: tant qu'elles y vivent, elles y ont une forme aſſés ſemblable à celle qu'elles avoient en naiſſant; elles ſont d'abord des vers hexapodes * ou des ſix-pieds. Le ver eſt encore jeune & très-petit lorſqu'il devient nymphe: ce changement d'état n'en produit aucun bien ſenſible dans la figure de l'inſecte; on apperçoit ſeulement ſur le dos de la nymphe quatre petits corps plats & oblongs, dont on ne trouve aucun veſtige ſur celui du ver: chacun de ces petits corps eſt le fourreau d'une aîle. On découvre ces fourreaux d'aîles à des inſectes encore bien éloignés de la grandeur qu'ils auront, lorſqu'ils ſe changeront en mouches; mais alors ils ſont appliqués à plat ſur le dos, & de chaque côté il y en a un de caché ſous l'autre: ils ſe ſéparent & ſe redreſſent à meſure qu'ils croiſſent, & dans

* Pl. 37. fig. 1.

les derniers temps ils ſont quelquefois poſés de champ. Les nymphes étant ſemblables aux vers, à ces fourreaux près, nous aurons aſſés fait connoître ceux-ci, lorſque nous aurons décrit celles-là; nous ne parlerons même dans la ſuite que des nymphes, parce que dans la plus grande partie de l'année, elles ſont plus communes que les vers, & que leur grandeur les rend en tout temps plus aiſées à trouver.

Aux trois principaux genres ſous leſquels les différentes eſpeces de demoiſelles ont été rangées, répondent auſſi trois genres de nymphes. Les demoiſelles à corps court, viennent des nymphes les plus courtes *: les nymphes * qui donnent des demoiſelles à corps long & à tête ronde, ont elles-mêmes un corps plus long que celui des nymphes du premier genre, dont elles different encore par une autre particularité qui ſera bien-tôt expliquée. Enfin, les demoiſelles à corps long & éfilé, & à tête large & courte, viennent de nymphes dont la forme eſt ſenſiblement différente de celle des nymphes des deux autres genres; elles ſont d'ailleurs plus éfilées *, moins groſſes par rapport à leur longueur.

* Pl. 36. fig. 1 & 2.

* Fig. 3 & 4.

* Fig. 5 & 6.

Les figures & les couleurs des nymphes de ces trois genres, n'ont rien de bien propre à leur attirer l'attention de ceux qui n'accordent la leur que quand ils y ſont invités par le premier coup d'œil. Pour la plûpart elles ſont d'un verd brun, ſouvent ſali par la bouë qui s'eſt attachée au corps. Celles de quelques eſpeces qui ſe tiennent dans l'eau claire, & d'autres après avoir été lavées, montrent pourtant des taches blancheâtres & d'autres verdâtres, aſſés agréablement combinées *. On leur trouve à toutes une tête, un cou, un corcelet & un corps compoſé de dix anneaux: ſix jambes ſont attachées au corcelet; cette diſpoſition de parties leur donne plus de reſſemblance avec des animaux

* Pl. 37. fig. 2 & 3.

des animaux terreſtres qu'avec des poiſſons; elles ſont pourtant de la claſſe de ceux-ci, car non ſeulement elles nagent comme eux & aſſés bien, quoique quelques-unes, comme les nymphes du premier genre, n'ayent que leurs jambes pour nageoires, & non ſeulement elles vivent comme eux dans l'eau, elles la reſpirent.

Les nymphes du premier genre * & celles du ſecond *, peuvent aiſément être obſervées dans des moments où elles inſpirent, & dans ceux où elles expirent l'eau, comme nous inſpirons & expirons l'air; mais c'eſt par notre bouche que l'air entre dans nos poulmons, c'eſt par notre bouche qu'il en ſort; & c'eſt au bout du corps * de ces nymphes, qu'eſt l'ouverture qui donne entrée à l'eau, & par laquelle elle eſt enſuite chaſſée: cette ouverture eſt entourée par cinq petits corps dont quatre au moins ſont de figure triangulaire *, & dont il n'y en a que trois de bien ſenſibles dans les nymphes du premier genre *; ces trois piéces triangulaires ſont à peu-près égales entr'elles, l'une * eſt en-deſſus, dans la ligne du dos, & les deux autres en embas & ſur les côtés. C'eſt auſſi ſur chaque côté & dans l'intervalle qui reſte entre la ſupérieure & une des inférieures, qu'eſt placée une piéce bien plus petite que les autres, & de même triangulaire. Dans certains temps, dans ceux où l'animal ferme ſon derriére, ces cinq piéces lui forment une eſpece de queuë pyramidale *; elles ſont faites pour ſe bien ajuſter les unes contre les autres, chacune eſt une lame concave vers l'intérieur de la pyramide. Dans les demoiſelles de la ſeconde eſpece, la piéce ſupérieure ne ſe termine pourtant pas en pointe, ſon bout eſt large *. Toutes les fois que la nymphe a des excréments à rendre, &, ce qui arrive plus ſouvent, toutes les fois qu'elle veut reſpirer l'eau, elle ouvre cette pyramide *, elle écarte les pointes qui étoient réunies à ſon ſommet, de maniére

* Pl. 36. fig. 1.
* Fig. 3.
* *q*.
* Pl. 37. fig. 12. *p*, *p*, *i*, *i*, *q*.
* Pl. 36. fig. 8 & 9. *p*, *q*, *p*.
* *q*.
* Fig. 4. *q*.
* Pl. 37. fig. 12. *q*.
* Pl. 38. fig. 8 & 9.

qu'elles ſont plus éloignées les unes des autres, que les baſes des piéces auxquelles elles appartiennent, ne le ſont entr'elles.

Ces pointes triangulaires peuvent ſervir en quelques circonſtances, d'aſſés bonnes armes, ſoit offenſives, ſoit défenſives: j'ai vû quelquefois une nymphe du ſecond genre *, que je tenois entre deux doigts, recourber alternativement ſon corps vers l'un & vers l'autre, pour tâcher de le ſaiſir entre les pointes alors écartées les unes des autres; quand elle y parvenoit, elle le ſerroit avec une force aſſés conſidérable, les pinces faiſoient une impreſſion douloureuſe.

* Pl. 36. fig. 3.

Pendant que les pointes de ces piéces ſont écartées les unes des autres, il eſt permis de voir une ouverture ronde au moins d'une demi-ligne de diametre dans des nymphes de grandeur médiocre *: des jets d'eau en ſortent par intervalles, & ſont quelquefois aſſés gros pour la remplir entiérement, & pouſſés avec aſſés de force pour être portés à plus de deux à trois pouces de l'animal. Il y a des circonſtances où ces gros jets ſont fréquents, il y en a d'autres où ils ne paroiſſent que de loin à loin. Si on tient une nymphe hors de l'eau, on lui rend le beſoin de la reſpirer, plus grand; quand après l'en avoir privée pendant un quart d'heure, ou pendant un temps plus long, on la remet enſuite dans un vaſe plat où il y a à peine la quantité d'eau qui ſuffit à la couvrir, c'eſt alors qu'on voit des inſpirations & des expirations fréquentes, & que les jets de ces derniéres ſont plus conſidérables. Dans d'autres temps on n'apperçoit quelquefois qu'une lente circulation d'eau autour du derriére de la nymphe; on ne reconnoît preſque le mouvement de l'eau que par celui des corps étrangers qui nagent: il y en a de ceux-ci qui après avoir été attirés juſqu'au derriére, ſont enſuite renvoyés aſſés

* Fig. 8 & 9.

ſoin; mais chaque fois qu'on met une nymphe hors de l'eau, on ne manque guéres de voir partir un jet de ſon derriére.

Pendant qu'on la tient à ſec entre ſes doigts, on peut appercevoir le jeu des principales parties au moyen deſquelles elle reſpire l'eau: le trou qui eſt au bout du dernier anneau, eſt le plus ſouvent bouché par des chairs verdâtres; mais dans pluſieurs moments, & qui ne ſe font pas trop attendre, il ſe fait une ouverture * au milieu de ces chairs, qui permet de voir dans la capacité du corps. Trois piéces plattes * qui étoient dans un même plan, & dont on diſtinguoit mal alors la figure, s'élevent *; elles ſont à peu-près égales en grandeur, & faites en demi-cercle ou plûtôt en coquille, car elles ſont un peu concaves vers l'intérieur. Une eſt attachée à la circonférence de la partie ſupérieure de l'anneau, & chacune des deux autres l'eſt à la circonférence d'un côté: leur contour au moins eſt cartilagineux. En tout temps elles laiſſent entre leurs bouts, un vuide triangulaire, mais peu ſenſible, parce qu'il eſt bouché par des parties qui ſont dans l'intérieur. Lorſque ces trois piéces en ſe relevant & ſe portant vers le derriére, s'écartent les unes des autres, les parties qui étoient deſſous, s'en éloignent, & s'approchent du corcelet; on voit alors par le trou qu'ont laiſſé ouvert les trois piéces en coquille, l'intérieur de la capacité du corps, qui paroît un tuyau vuide, & qui l'eſt réellement en grande partie dans l'étenduë qui répond aux cinq derniers anneaux: la capacité qui eſt vuide alors, ou qui s'eſt ſeulement remplie d'air, ſe ſeroit remplie d'eau, s'il s'en fût trouvé à portée du derriére.

* Pl. 36. fig. 9.

* Fig. 8. *c, c, l.*

* Fig. 9. *c, c, l.*

Pour voir diſtinctement ce qui ſe paſſe pendant que la nymphe fait entrer l'eau dans ſon corps, & pendant qu'elle l'en fait ſortir, pendant qu'elle l'inſpire & pendant qu'elle

l'expire, on en fera tomber quelques gouttes ſur le derriére de celle qu'on tient entre ſes doigts la tête en embas, & cela dans un moment où les cinq piéces écailleuſes qui lui forment une eſpece de queuë, ſe ſont écartées les unes des autres; à peine ces gouttes ſeront-elles tombées que les trois piéces en coquille * ſe releveront *, pour laiſſer une ouverture qui permette à l'eau d'aller plus loin. Qu'on jette un coup d'œil ſur l'extérieur du corps, & on jugera que dans ce même inſtant, ſa capacité intérieure s'eſt aggrandie; on verra le ventre qui étoit plat, devenir convexe; on verra les deux côtés s'éloigner l'un de l'autre: on pourra encore appercevoir quelque choſe de plus; le corps a un certain degré de tranſparence, ſi on le regarde vis-à-vis le grand jour dans l'inſtant où l'eau va être pouſſée dans ſon intérieur, on remarquera une eſpece de gros tampon qui s'éloignera du derriére pour aller vers le corcelet: la capacité formée par les cinq anneaux poſtérieurs, paroîtra devenir vuide. On imagine aiſément la cauſe qui fait entrer l'eau dans une capacité aggrandie, & où on a vû le jeu d'une eſpece de piſton. Dans le moment ſuivant on verra ce piſton ou tampon retourner vers le derriére, & les parois du corps ſe rapprocher, un jet d'eau ſortira; on ne ſera donc pas plus embarraſſé ſur la cauſe qui le fait ſortir, que ſur celle qui la fait entrer.

* Pl. 36. fig. 8. *c, c, l.*

* Fig. 9. *c, c, l.*

Pour m'aſſûrer que des apparences ne m'en impoſoient pas lorſque je croyois voir que la capacité formée par les cinq anneaux poſtérieurs, étoit alternativement occupée par des parties ſolides qui alternativement la laiſſoient vuide; pour m'aſſûrer que le jeu d'une eſpece de tampon étoit réel, j'ai tenu la nymphe entre des ciſeaux ouverts, & poſés de maniére que je n'avois qu'à les fermer pour couper le corps en deux vers le cinquiéme des anneaux poſtérieurs. Dans un moment où le tampon me paroiſſoit

s'être autant éloigné du derriére qu'il lui étoit permis de le faire, je donnai le coup de ciſeau, la capacité de la partie poſtérieure qui fut détachée du reſte, ſe trouva alors preſque vûide de parties ſolides. Un coup de ciſeau ſemblable donné à une autre nymphe, dans un inſtant où le tampon m'avoit paru s'être autant rapproché du derriére qu'il le pouvoit, détacha une partie poſtérieure remplie d'un grand nombre de parties ſolides.

Dans la derniére circonſtance, ou lorſqu'on ouvre tout du long le corps d'une nymphe, cette maſſe à laquelle nous n'avons donné que le nom de tampon, & qui ne paroît être rien de plus vûë au travers de parois trop peu tranſparentes, offre de quoi fixer des yeux qui ſont ſenſibles aux merveilles qui ſe trouvent dans l'organiſation des animaux: ils remarquent avec admiration qu'elle eſt un lacis * de ces vaiſſeaux qui ſervent aux inſectes pour reſpirer l'air; ce ſont des branches de trachées ſans nombre, entrelacées les unes dans les autres: quatre troncs * preſque auſſi longs que le corps, & dont il y en a deux de chaque côté l'un au-deſſus de l'autre, commencent chacun à jetter des branches vers le milieu de leur longueur, & de-là juſqu'à leur extrémité en jettent de plus en plus. Leur bout en a de ſi proches les unes des autres, qu'il ſemble ſe refendre pour les fournir *: c'eſt du côté intérieur de chaque tronc qu'il en part le plus, & ce ſont celles qui vont ſe lacer avec les branches des autres troncs. Il faudroit avoir donné à l'examen de ces vaiſſeaux plus de temps que je n'ai fait, pour découvrir ce que leur diſpoſition a de régulier, & comment ils ſe terminent; mais au moins puis-je aſſûrer, ſans crainte de me tromper, que ce ſont de vrayes trachées; non ſeulement ils en ont la blancheur & le luiſant ſatiné, mais on peut aiſément ſe convaincre qu'ils ont cette admirable ſtructure propre aux trachées des inſectes, que chacun

* Pl. 37. fig. 11. *ff, p, rr.*

* *t, t, p.*

* *f, f.*

de ces tuyaux eſt fait d'une infinité de tours d'un fil cartilagineux tourné en ſpirale. J'ai quelquefois dévidé une longueur de fil de plus de trois pouces, en prenant le bout qui ſe préſentoit dans l'endroit où une groſſe trachée avoit été caſſée en deux. C'eſt même ſur ces trachées qu'il eſt le plus facile de voir, & que j'ai vû pour la premiére fois, que celles des inſectes ne ſont qu'une ſuite d'un prodigieux nombre de tours d'un fil extrêmement délié, appliqués les uns contre les autres. Une de ces trachées obſervée au microſcope, paroît cannelée tranſverſalement.

Mais à quoi ſervent tant de vaiſſeaux à air à un inſecte qui reſpire l'eau ! Nous avons déja vû qu'ils ne lui ſont pas inutiles dans le temps qu'il attire l'eau dans ſon corps, & dans le temps qu'il l'en chaſſe, qu'alors le lacis admirable de ces vaiſſeaux, a le jeu d'un piſton. D'ailleurs cet inſecte qui reſpire l'eau, n'a pas moins beſoin de reſpirer l'air ; c'eſt de quoi on a une preuve déciſive quand on examine ſon corcelet : on y découvre quatre ſtigmates dont deux * placés en-deſſus & près de ſa jonction avec le corps, ſont ſur-tout remarquables par leur grandeur. Chacun a quelqu'air d'un œil à demi-fermé dont la paupiére ſeroit cartilagineuſe, ou plûtôt d'un œil qui auroit deux de ces ſortes de paupiéres bordées comme les nôtres, de cils formés d'une ſuite de poils. Chacun des deux autres ſtigmates eſt poſé au-deſſus de l'origine d'une des premiéres jambes, aſſés près de la jonction du corcelet avec le col, car ces ſortes de nymphes ont un col.

* Pl. 36. fig. 7. *f, f.*

La nymphe a d'autres ſtigmates plus difficiles à voir, ils ſont beaucoup plus petits que les précédents & plus cachés : chaque anneau, excepté peut-être le dernier & le pénultiéme, en a deux, un de chaque côté. En-deſſous du ventre, & près de l'endroit où celui-ci ſe joint à la partie ſupérieure de l'anneau, regne de chaque côté une eſpece de

gouttiére dans laquelle il faut chercher les ſtigmates dont il s'agit : ce ſont de petits ovales poſés obliquement, & dont chacun eſt d'un tiers plus proche du bout antérieur de l'anneau à qui il appartient, que de ſon bout poſtérieur.

On peut pourtant huiler les ſtigmates de ces nymphes, ſans les faire périr, ſoit que l'huile ne s'y attache pas à cauſe de l'eau qui les mouille, ſoit qu'ils ſoient ſi prêts à ſe fermer que l'huile n'ait pas le temps d'y pénétrer.

On ſuit aſſés aiſément le canal des aliments depuis la bouche juſqu'à l'anus; il va en ligne droite tout du long du corps, mais il a trois renflements qu'on peut regarder comme trois eſtomacs, analogues peut-être aux différents eſtomacs des ruminants. Ce canal paſſe au travers du lacis de trachées, pluſieurs de celles-ci lui ſont adhérentes, d'où il paroît que le canal des aliments eſt obligé de les ſuivre dans les mouvements qu'elles font de devant en arriére, & de l'arriére en devant, pendant que l'inſecte attire l'eau dans ſon corps & qu'il l'en fait ſortir; cette agitation produit peut-être un effet plus conſidérable que celui du mouvement periſtaltique des inteſtins des grands animaux. Le bout de ce canal, le véritable anus, ne m'a pas paru être fixe, j'ai cru le voir tantôt de niveau avec les piéces en forme de coquilles, pendant qu'elles ferment le bout du derriére *, & tantôt très-loin de-là, ſelon que le lacis de trachées ſe trouvoit près ou loin de l'extrémité du corps.

* Pl. 36. fig. 8. *c, c, l.*

La patience & la dextérité d'un grand anatomiſte trouveroient de quoi s'exercer long-temps dans l'intérieur de cet inſecte; mais ſon extérieur fournit des particularités dignes d'être vûës, & heureuſement aiſées à voir : c'eſt ſur le devant & ſur le deſſous de la tête qu'on les peut obſerver. Chaque nymphe porte une eſpece de maſque *, & ceux des nymphes des trois différents genres ont des

* Fig. 2, 4 & 6. *m.*

* Pl. 36. fig. 2. formes différentes. Les nymphes à corps court *, ou du premier genre, en ont un que je nommerai en caſque, parce qu'il forme ſur le front de ces inſectes une convexité arrondie en quelque ſorte, comme la partie antérieure d'un * Fig. 10. vrai caſque *. Le maſque * des nymphes du ſecond genre, * Fig. 4. eſt applati; auſſi l'appellerai-je ſimplement maſque plat, * Fig. 6. & je donnerai le nom de maſque plat & éfilé * à celui des nymphes du troiſiéme genre, parce que le leur, plat comme le maſque des nymphes du ſecond genre, eſt plus long & plus étroit par embas. Nous nous arrêterons d'abord à faire connoître celui des nymphes du premier genre.

Les inſectes qui ont des dents, comme les chenilles & les vers de beaucoup d'eſpeces, n'en ont communément que deux, ordinairement grandes & fortes, & d'autant plus viſibles qu'elles ſont placées en-dehors de la bouche: nos nymphes de demoiſelles en ſont mieux fournies, elles en ont quatre ſolides, larges & longues, qui viennent ſe rencontrer deux à deux en devant & ſur le milieu d'une bouche beaucoup plus grande que celle de la plûpart des autres inſectes. Cette bouche & ces dents ne ſont pourtant viſibles que quand on fait violence à une nymphe pour * Fig. 11. les mettre à découvert *: le maſque * qui couvre le * Fig. 10. devant & le deſſous de la tête, les cache, car il n'a point, comme les nôtres, une ouverture vis-à-vis la bouche, & * *i, i.* deux pour les yeux; ceux * de l'inſecte ſont poſés ſur ſa tête, & par conſéquent, hors du maſque qui, en un mot, n'eſt nulle part à jour. Ce n'eſt pas ſeulement en cela qu'il differe des nôtres, il s'en faut bien qu'il ſoit ſi ſimple: il eſt une vraye & très-belle machine: il eſt beaucoup plus long qu'il ne ſeroit néceſſaire pour couvrir la partie de la tête contre laquelle il eſt appliqué: il ſe termine par une * Fig. 10. *p.* eſpece de menton *: il eſt ſolide, étant fait d'une matiére cartilagineuſe

cartilagineuſe, ou même écailleuſe. On y diſtingue aiſément une eſpece de future * qui le diviſe en deux parties, dont l'antérieure * plus courte que l'autre, ſera dans la ſuite nommée le front du maſque : c'eſt celle qui par une ſorte de rondeur donne aux maſques des nymphes du premier genre, l'air d'un caſque; l'autre partie * ſera appellée la mentonniére : le bout * de celle-ci reſſemble à une eſpece de menton. Ce maſque n'eſt qu'appliqué contre la tête, il ne lui eſt aucunement adhérent. Si on introduit, ce qui eſt aiſé, une pointe fine comme celle d'un canif ou celle d'une épingle, entre le front du maſque & la tête de l'inſecte, on peut enſuite aiſément l'éloigner * de la partie qu'il couvroit ; & c'eſt après l'avoir fait qu'on voit diſtinctement la bouche, & les dents dont elle eſt munie.

* Pl. 36. fig. 10. *s, s.*
* *u, u.*
* *m.*
* *p.*
* Fig. 11. *m s.*

Quand on éloigne le maſque de la tête, on le fait tourner comme ſur un pivot. Le menton eſt articulé avec une piéce * qui eſt en quelque ſorte le pied ou le ſupport du maſque : elle a la même figure & les mêmes dimenſions que la partie poſtérieure de la mentonniére, contre laquelle elle eſt appliquée dans les temps ordinaires ; ſon origine * eſt auprès du col, c'eſt-là qu'elle eſt aſſujettie. La face extérieure de cette piéce qui tient lieu de pied au maſque, comme la face extérieure du maſque, eſt cartilagineuſe ; mais les faces intérieures de l'une & de l'autre, qui s'entretouchent, ſont recouvertes de chairs : là ſont des muſcles qui tendent à tenir le maſque aſſujetti contre la tête, & auxquels on fait violence lorſqu'on l'en éloigne.

* *p b.*
* * *b.*

Le ſeul uſage du maſque n'eſt pourtant pas de couvrir la bouche & ſes environs, il en a un autre plus important & plus ſingulier : c'eſt lui qui doit fournir la bouche d'aliments ; auſſi ſi ſa ſtructure eût été mieux connuë de Swammerdam, il n'eût pas dit, comme il l'a fait, que les

demoiſelles auxquelles il a été accordé, ſe nourriſſoient de terre. Outre la ſuture tranſverſale que nous avons fait remarquer, le maſque en a une longitudinale * ſur le front, qui diviſe celui-ci en deux parties égales*, elle atteint la ſuture tranſverſale *, mais elle ne paſſe pas outre. Ces ſutures ne ſont pas ſuperficielles, elles pénetrent toute l'épaiſſeur du maſque, elles tiennent réunies dans les tems où elles doivent l'être, des parties qui peuvent être ſéparées dans d'autres temps. Au moyen de ces ſutures, le maſque ſe trouve avoir deux eſpeces de volets * dont l'inſecte ouvre l'un ou l'autre * à ſon gré, & qu'il ouvre tous deux à la fois quand il veut, ſoit en partie *, ſoit entiérement: chacun de ces volets eſt articulé avec la mentonniére, à un des bouts de la ſuture tranſverſale. * Quand nous ne le dirions pas, on imagineroit aſſés qu'il y a des muſcles attachés au maſque, propres à produire le jeu des volets: s'ils s'ouvrent, ce n'eſt pas au reſte pour donner du jour à l'inſecte; ſes yeux *, comme nous l'avons déja fait remarquer, ne ſont pas placés deſſous, mais une moitié de la bouche ſe trouve ſous chacun d'eux, & il eſt néceſſaire qu'ils s'ouvrent pour laiſſer paſſer les aliments ſur leſquels les dents doivent agir. Ces volets ſont plus; nos nymphes ſont carnaciéres, elles ſe nourriſſent d'inſectes aquatiques, à l'affût deſquels elles ſont continuellement; ces nymphes parviennent à en attraper de plus gros & de plus agiles qu'elles ne ſont: j'en ai vû d'occupées à manger des teſtards. C'eſt avec les volets du maſque qu'elles attrapent leur proye, ils valent d'excellentes ſerres: les bords de ces piéces ont des dentelures qui les tiennent aſſemblées, lorſque le maſque eſt fermé; ces dentelures ſont de vrayes dents, très-fines, mais fortes, & propres à bien retenir l'inſecte qui a été ſaiſi: chaque volet a encore une longue pointe, * ou dent beaucoup plus longue, qui part de ſon angle antérieur.

* Pl. 36. fig. 10. r.
* u, u.
* s, s.
* Fig. 10. u, u.
* Fig. 12. n.
* Fig. 13. u, u.
* s.
* i, i. o, o.
* Fig. 12 & 13. e, e

Lorſque l'inſecte qui a été pris par les deux volets eſt petit, les dents le leur ôtent tout entier; mais lorſqu'il eſt trop gros pour être logé dans la bouche, ou entre la bouche & le front du maſque, une partie reſte en-dehors des volets qui le tiennent ſaiſi, & qui ne l'abandonnent aux dents que quand ce qu'elles avoient à leur diſpoſition a été haché & avalé. J'ai trouvé un aſſés gros teſtard tenu ainſi entre les volets, la portion de cet animal qui étoit en-dehors, étoit ſaine, & celle qui étoit paſſée ſous les volets, étoit défigurée & comme broyée.

Au reſte on peut faire faire aux volets avec la pointe d'une épingle, le même jeu que la nymphe leur fait faire au moyen des muſcles qui leur ſont propres; je veux dire qu'on peut les entr'ouvrir, les écarter l'un de l'autre, en lever un ſeul, ou les lever tous deux.

Le maſque plat * des nymphes du ſecond genre eſt, pour l'eſſentiel, conſtruit comme celui en caſque: le principal uſage auquel il eſt deſtiné; eſt pourtant plus aiſé à voir: la partie antérieure, le front, au lieu d'être faite de deux volets, l'eſt de deux eſpeces de ſerres * dont chacune eſt terminée par une longue & forte pointe écailleuſe *; outre la pointe, chaque ſerre eſt compoſée de deux parties, qui enſemble forment une eſpece de bras *: la premiére attache de chaque bras, * car ils en ont chacun deux *, eſt tout auprès de celle de l'autre, au milieu du maſque: de-là, chacun d'eux ſe dirige vers un côté du maſque; & c'eſt-là qu'eſt le coude * ou l'articulation ſur laquelle peut jouer l'avant-bras ou la piéce de la ſerre qui eſt armée d'une pointe *. Une nymphe qu'on tient dans la main, fait quelquefois ſentir que ces pointes ſont très-capables de percer des inſectes: quelquefois elle en perce les chairs de la main qui lui fait violence; mais leurs piquûres ne ſont ni dangereuſes, ni bien douloureuſes. Dans les temps

* Pl. 37. fig. 3, 4, 6 & 7. *m.*

* Fig. 4, 6 & 7 *e*, *e*. & fig. 8. *e*.

* *e*.

* *o c e*.

* *o*.

* *o* & *e*.

* *c*.

* *e*.

ordinaires les ſerres ſont ſi bien pliées & ſi bine ajuſtées, que la partie formée de leur aſſemblage eſt auſſi plate que le reſte : la pointe de l'une eſt couchée ſur celle de l'autre *; on ne les diſtingue que quand on cherche à les voir; mais on les rend très-viſibles, & on s'aſſûre des mouvements qu'elles peuvent faire, quand on les écarte l'une de l'autre avec la pointe d'une épingle, & qu'on les oblige à ſe déplier.

* Pl. 37. fig. 4, 5 & 6.

Le maſque des demoiſelles du troiſiéme genre, des demoiſelles à courte & à large tête, plat & plus éfilé par embas que celui dont nous venons de parler, en differe encore par d'autres particularités; c'en eſt une pour lui d'avoir, comme les nôtres, une ouverture vis-à-vis la bouche *: cette ouverture a la figure d'un loſange * dont les deux angles les plus aigus ſont dans la direction de la longueur du corps; quoiqu'aſſés grande, elle n'eſt viſible que quand on a éloigné le maſque de la tête : tant que ce dernier reſte dans ſa poſition naturelle, elle eſt bouchée en grande partie par un bouton charnu * que je regarde comme la langue de la nymphe : on le trouve à celles de tous les genres; il eſt capable de divers mouvements, & placé immédiatement auprès de la derniére paire de dents *. D'autres chairs qui partent des environs de la bouche, & les bouts des dents, achevent de remplir l'ouverture dont il s'agit. La forme des ſerres de ces maſques y eſt encore une autre particularité : celles des derniers dont nous avons parlé, ont été comparées à des bras; les ſerres des nouveaux maſques peuvent l'être à des mains *; plus courtes & plus larges que les autres, elles ſe terminent par quatre longues pointes écailleuſes, courbes, qui ſemblent être des doigts déliés, dont l'un plus court * que les autres, eſt analogue au pouce. Chacune de ces ſerres eſt articulée à un des bords du maſque *; quand elles ſont écartées

* Pl. 38. fig. 5. *m*.

* Fig. 6. *l*. & fig. 7. *o*.

* Fig. 7.

* Fig. 6. *l*.

* Fig. 8. *l*.

* Fig. 7. *d*, *d*.

* *c*, *c*

l'une de l'autre, environ vis-à-vis le milieu de l'ouverture en loſange, on voit deux piéces* également larges dans toute leur longueur, qui s'arcboutent mutuellement par leur bout antérieur, & qui renferment la moitié antérieure de l'ouverture en loſange; chacune de ces piéces ſert d'appui à une des ſerres, quand celles-ci ſont fermées ou poſées ſur le maſque: alors les ſerres ſont ſi bien ajuſtées qu'elles ſemblent faire corps avec le reſte*; les crochets de l'une s'engrainent réciproquement dans les intervalles que laiſſent entr'eux les crochets de l'autre, de ſorte qu'alors on ne peut les appercevoir, ni diſtinguer nettement la figure des piéces auxquelles ils appartiennent.

* Pl. 38. fig. 7. *a, a.*

* Pl. 38. fig. 6. *d d.*

Les nymphes qui portent les maſques du dernier genre, ont, comme nous l'avons déja dit, un corps plus long & plus éfilé que celui des autres nymphes, par rapport à ſa grandeur: elles en different encore par la grandeur & la figure des piéces attachées au bout de leur corps; quelques-unes y ont trois nageoires plates, cartilagineuſes, & d'une figure qui tient de l'ovale*, mais pourtant plus étroites à leur origine qu'à leur bout. Chacune a une groſſe côte* par laquelle elle eſt partagée en deux parties égales, comme une feuille de plante l'eſt par ſa principale nervûre: de cette côte partent des fibres dirigées avec régularité vers la circonférence, comme le ſont les barbes des plumes. D'autres eſpeces de nymphes de ce même genre, au lieu des trois nageoires plates ont trois piéces cartilagineuſes*, analogues aux picquants des nymphes du premier & du ſecond genre, en ce qu'elles ſe peuvent réunir pour former à l'inſecte une queuë pointuë, & qui ſemble d'une ſeule piéce: ces derniéres nageoires ſont pourtant beaucoup plus longues que les picquants auxquels nous les comparons; celle du milieu * attachée au-deſſus du corps, eſt plus courte que les deux autres, dont chacune part d'un des

* Fig. 3. *n, n.*

* Fig. 4. *t, s.*

* Fig. 1, 2 & 5. *n, q, n.*

* *q.*

côtés: toutes les trois deviennent de plus en plus menuës pour ſe terminer en pointe, & ſont pliées en gouttiére.

La plûpart des nymphes, & toutes peut-être, doivent vivre dix à onze mois ſous l'eau avant que d'être en état de ſe transformer en demoiſelles; je ne ſçais pourtant ſi on n'a pas en Automne des demoiſelles qui viennent d'œufs pondus au Printemps: les nymphes qui paſſent ſous l'eau les mois les plus favorables à l'accroiſſement, doivent croître plus promptement que les autres. Quoi qu'il en ſoit, depuis le mois d'Avril juſqu'à la fin de Septembre, & même juſqu'au milieu d'Octobre, il y a journellement des nymphes qui ſe métamorphoſent en demoiſelles. Les transformations de celles de certaines eſpeces ne m'ont pourtant paru arriver que dans certains mois: ce n'eſt qu'en May & en Juin que j'ai vû des demoiſelles jaunes & à corps court, * ſe tirer de l'état de poiſſon; mais j'ai vû paroître d'auſſi bonne heure, & quelques mois plus tard, des demoiſelles du ſecond genre.

* Pl. 35. fig. 1 & 2.

Celles qui ſe ſont métamorphoſées chés moi en Avril, quoique grandes *, l'étoient moins que celles * qui n'y ont quitté leur dépouille qu'à la fin de Juin, & dans les mois de Juillet & d'Août. Ce n'eſt pas ſeulement par la grandeur à laquelle ſont parvenuës des nymphes d'une certaine eſpece, qu'on connoît que le temps de leur métamorphoſe approche; d'autres ſignes l'annoncent; avant que ce temps arrive, les quatre fourreaux dans leſquels les aîles ſont renfermées, deviennent plus diſtincts, les deux d'un même côté paroiſſent plus détachés l'un de l'autre, & enfin dans pluſieurs eſpeces de nymphes, ils changent de poſition: au lieu qu'ils étoient appliqués à plat ſur le corps des jeunes nymphes, ils le ſont par la tranche ſur le corps de celles à terme; ils ſe ſont redreſſés.

* Fig. 5.
* Fig. 3.

C'eſt hors de l'eau que doit s'accomplir la grande

opération qui fait paſſer l'inſecte de l'état de poiſſon à celui d'habitant de l'air. Toutes les nymphes que l'on voit hors de l'eau en partie ou en entier, ſoit ſur les bords d'un ruiſſeau, ſoit ſur ceux d'un étang ou d'un baſſin, ne ſont pourtant pas prêtes à devenir aîlées : ſouvent celles qui ne ſe ſont éloignées de l'eau que d'un pouce ou deux, y rentrent après avoir reſpiré l'air ; mais celles qui ont fait un plus grand chemin, qui en ont parcouru un ſur terre de quelques pieds de longueur, & celles ſur-tout que l'on trouve cramponnées ſur des tiges ou des branches de plantes, ſe préparent à quitter le fourreau qui les empêche de paroître demoiſelles.

J'en ai eu de la même eſpece qui ſe ſont métamorphoſées une heure ou deux après être ſorties de l'eau, & d'autres qui ont paſſé un jour entier chés moi avant que de prendre une nouvelle forme. L'opération même eſt de quelque durée : ceux qui la verront commencer, ne la quitteront pas cependant avant qu'elle ſoit finie, elle a de quoi occuper agréablement. On peut même ne pas ſe laſſer à l'attendre, on peut lire, pour ainſi dire, dans les yeux de la nymphe, ſi elle eſt prête à ſe transformer, ſi elle ne tardera pas plus d'un quart d'heure ou d'une demi-heure ; les ſiens qui juſque-là ont été ternes & opaques, deviennent brillants & tranſparents. Cet éclat qui n'eſt pas propre aux cornées de la nymphe, eſt dû à celles de la demoiſelle, qui ſont alors appliquées immédiatement ſous les autres, & qui ont acquis tout le luiſant qu'elles doivent avoir dans la ſuite : c'eſt dequoi je me ſuis aſſûré en enlevant les cornées à des nymphes, après qu'elles avoient ſemblé être devenuës tranſparentes ; j'ai trouvé ſous chacune un œil de la demoiſelle, auquel il ne manquoit rien.

Enfin ſi l'on veut ſe procurer le plaiſir de voir & de revoir ce qui ſe paſſe pendant la transformation de ces

nymphes, on ſe fournira au Printemps, comme je l'ai fait ; d'un bon nombre de celles de quelque eſpece, qu'on jettera dans un baſſin, ou qu'on tiendra dans des bacquets pleins d'eau. Quand des dépouilles trouvées aux environs auront appris qu'il y a eu des nymphes qui ſe ſont métamorphoſées, on examinera à différentes heures du jour les bords de l'eau où l'on tient les autres, & on prendra celles qui ſe ſeront renduës ſur ces bords : elles y reſtent ordinairement quelque temps pour ſe reſſuyer & ſe ſécher parfaitement, avant que de ſonger à aller plus loin. C'eſt ainſi que je me ſuis mis à portée de voir autant de fois que je l'ai voulu, ce qui ſe paſſe pendant la transformation des nymphes du premier & du ſecond genre : ce que nous allons raconter en détail, regarde les unes & les autres.

La nymphe après être reſtée au bord de l'eau d'où elle eſt ſortie, autant de temps qu'il lui en a fallu pour ſe bien ſécher, ſe met en marche, & cherche un lieu où les manœuvres qui doivent opérer le grand changement auquel elle ſe prépare, ſe puiſſent faire commodément : ſouvent elle ſe détermine pour une plante ſur laquelle elle grimpe ; après l'avoir parcouruë, elle ſe fixe, ſoit contre la tige, ſoit contre une branche, ſoit même contre une feuille, quelquefois elle s'attache à un brin de bois ſec ; mais elle ſe place toûjours la tête enhaut, il lui eſt eſſentiel d'être dans cette poſition. Ce qui ne lui eſt pas moins néceſſaire, c'eſt de ſe cramponner de maniére que des efforts aſſés conſidérables ne ſoient pas capables de la faire changer de place. Elle y parvient ſans peine & ſans induſtrie, car elle n'a qu'à preſſer le bout de ſes pieds contre le corps ſur lequel elle veut s'arrêter : chaque pied eſt terminé par deux crochets roides *, & dont la pointe eſt ſi fine, qu'elle pénetre dans des plantes, dans du bois, &c. qu'elle ne fait preſque que toucher. J'ai ſouvent décroché des fourreaux d'où des demoiſelles s'étoient tirées,

* Pl. 37. fig. 13 & 14. c, c.

tirées, & j'ai admiré enſuite la facilité avec laquelle je les accrochois ſolidement contre des corps ſur leſquels je les poſois ſans les preſſer ſenſiblement.

Pour être en état de répéter mes obſervations avec facilité, j'ai eu à la fois pendant pluſieurs jours à la campagne, un grand nombre de nymphes fixées dans un lieu où il m'étoit aiſé de les voir toutes d'un coup d'œil; une des piéces d'une tapiſſerie de toile peinte d'une chambre très-bien éclairée, & la piéce qui étoit dans le plus beau jour, en étoit très-garnie. On apportoit ſur cette piéce toutes les nymphes qu'on avoit priſes hors de l'eau; elles s'y trouvoient bien, & la plûpart ſe cramponnoient à demeure, aſſés près de l'endroit où on les avoit placées: auſſi y avoit-il peu d'heures dans le jour, où cette piéce de tapiſſerie ne fournît un ſpectacle amuſant & varié. Pour l'eſſentiel, la métamorphoſe de ces nymphes en demoiſelles n'a rien de différent de celle des criſalides en papillons, & de celle de différentes autres nymphes en mouches, ſoit à deux, ſoit à quatre aîles: dans toutes c'eſt toûjours un animal qui quitte une dépouille ſous laquelle étoient cachées, & hors d'état de ſe développer, des parties qui, quand elles ſont miſes au jour, le font paroître tout autre qu'il n'étoit auparavant. La métamorphoſe dont il s'agit à préſent, a pourtant ſes particularités que nous allons détailler.

La nymphe qui s'eſt fixée, & dont les cornées paroiſſent beaucoup plus tranſparentes qu'elles ne l'avoient paru juſque-là, ſe tient tranquille: les mouvements par leſquels la transformation eſt préparée, ſe paſſent dans ſon intérieur: le premier effet ſenſible qu'ils produiſent, eſt de faire fendre en-deſſus la partie du fourreau qui couvre le corcelet: par la fente qui s'y eſt faite, on voit une portion du corcelet de la demoiſelle, cette portion qui s'éleve bien-tôt au-deſſus des bords de la fente, ſe gonfle, & fait ainſi l'office de coin

pour l'obliger à devenir plus longue. Elle gagne l'extrémité antérieure du corcelet, elle parvient enſuite au col, enfin elle avance juſque ſur le crâne, à la hauteur des yeux: là ſe fait une ſeconde fente dont la direction eſt perpendiculaire à celle de la premiére, elle va vers l'une & l'autre cornée, & s'étend juſqu'au centre de chacune, & par-delà. Pour faire cette derniére fente, & la partie de l'autre qui ſe trouve ſur le crâne, il a été accordé à la demoiſelle prête à naître, de pouvoir gonfler ſa tête, comme nous avons vû ailleurs que des mouches à deux aîles gonflent la leur dans une ſemblable circonſtance: cette tête qui, quand elle ſera devenu dure & écailleuſe, aura une forme conſtante, peut, alors qu'elle eſt encore molle, en prendre ſucceſſivement de différentes, ſe gonfler & ſe contracter, comme ſi elle étoit membraneuſe.

A meſure que la fente du fourreau qui eſt au-deſſus du corcelet s'aggrandit, une plus grande portion de celui-ci devient à découvert & s'éleve; & dès que cette fente eſt parvenuë juſqu'à l'endroit du crâne où elle doit aller, & que la fente tranſverſale qui s'étend juſqu'aux cornées, a été faite, la tête de la demoiſelle trop preſſée auparavant, eſt plus à l'aiſe, & en état de ſe dégager: elle ſe tire un peu arriére, & ſort de la dépouille; elle s'éleve au-deſſus des bords d'une fente aſſés grande pour la laiſſer paſſer. La tête de la mouche eſt ſi groſſe alors, qu'on a peine à concevoir qu'elle ait pu être contenuë quelques inſtants auparavant ſous le crâne de la dépouille. La partie antérieure de la mouche dans laquelle je comprends ſa tête & ſon corcelet, eſt donc à découvert & en l'air, au-deſſus du fourreau, hors duquel elle ſe tire de plus en plus; les jambes qui tiennent au corcelet ne tardent pas à commencer à ſe montrer, à ſortir en partie de leurs étuis, qui ſont ces jambes que la nymphe a ſi bien cramponnées contre quelque corps ſolide: pour

dégager encore davantage celles qui lui ſont propres, la mouche naiſſante renverſe en arriére la partie qui eſt hors du fourreau *. Pendant que les jambes ſe dégagent, on peut obſerver de chaque côté deux cordons blancs attachés chacun par un bout à la partie de la dépouille qui couvroit auparavant le corcelet : ces quatre cordons ſont les quatre gros troncs de trachées de la nymphe, dont nous avons eu occaſion de parler, ils ne doivent pas ſervir à la demoiſelle, ils ſortent de ſon intérieur par les quatre ſtigmates de ſon corcelet. A meſure qu'elle s'éleve davantage ſur ſa dépouille, la portion de chaque trachée qui paroît hors de ſon corps, & qui en eſt ſortie, devient plus longue; mais pour faire ſortir une plus longue portion de ces trachées devenuës inutiles, & ſur-tout pour achever de tirer ſes jambes de leurs étuis, la demoiſelle pouſſe le renverſement en arriére bien plus loin qu'elle n'avoit fait, elle ſe renverſe à un tel point qu'elle ſe trouve avoir la tête pendante, en embas *; elle n'eſt alors ſoûtenuë que par ſes derniers anneaux qui ſont reſtés dans la dépouille, ils forment une eſpece de crochet qui l'empêche de tomber.

* Pl. 39. fig. 1.

* Fig. 2.

Quand elle s'eſt miſe dans cette derniére poſition, ſes jambes ſe trouvent fort éloignées des étuis dans leſquels elles étoient logées un peu auparavant, auſſi ſont-elles libres; alors la mouche les plie en différents ſens, elle les remuë pendant deux ou trois minutes, comme pour les eſſayer, ou les rendre propres aux mouvements qu'elles auront à exécuter dans la ſuite ; mais bien-tôt elle ceſſe de les agiter, & elle ſe tient dans la plus grande inaction. La premiére que je vis dans ce temps de repos, me parut morte ou mourante ; je crus ſes forces épuiſées par des manœuvres qui avoient mal tourné; à peine pouvois-je appercevoir de fois à autres de très-légers mouvements au bout de ſes pieds: elle reſta pendant plus d'un quart d'heure

dans cet état où je la croyois preſque ſans vie, & j'en ai vû d'autres y reſter près d'une demi-heure. J'étois prêt à ceſſer d'obſerver la premiére dont j'ai parlé, n'eſpérant plus qu'elle devînt en état de ſe mouvoir, lorſqu'elle m'apprit que dans le temps où je l'avois cru mourante, ſes parties trop molles avoient pris de la conſiſtance, s'étoient affermies, & qu'elle avoit acquis des forces. Elle fit ſous mes yeux une action qui en demandoit beaucoup, une vraye action de vigueur. Dans ſon état de foibleſſe apparente, ou plûtôt de tranquillité, ſon corps étoit un peu contourné, étant concave du côté du dos, & convexe du côté du ventre ; elle lui donna une courbûre directement contraire, elle le rendit concave du côté du ventre ; elle ſe recourba enſuite beaucoup davantage dans le même ſens, & ſi ſubitement, qu'elle ſembla faire une eſpece de ſaut qui mit ſa tête à la hauteur de la partie du fourreau dans laquelle elle avoit été logée : ſes jambes ſe trouverent au-deſſus de la grande ouverture ; bien-tôt leurs crochets ſaiſirent la partie antérieure du fourreau *, & s'y cramponnerent. Il eſt donc eſſentiel que cette manœuvre ne ſe faſſe qu'après que les crochets ont pris de la roideur. Il fut aiſé alors à la demoiſelle d'achever de tirer la partie poſtérieure de ſon corps, de la dépouille dans laquelle elle étoit reſtée juſque-là ; elle augmenta la courbûre du corps, elle le plia preſqu'en deux, & par ce dernier mouvement elle en conduiſit le bout juſqu'à l'ouverture par laquelle elle tarda peu à le faire ſortir : elle étendit enſuite ſon corps à peu-près en ligne droite, & elle ſe trouva dans une attitude plus naturelle.

* Pl. 39. fig. 3.

Voilà la demoiſelle entiérement née, mais bien éloignée encore de paroître telle que celles qui parcourent les airs, ou qui ſe poſent ſur des plantes ; elle eſt toute contrefaite : le corps quoique plus long que la dépouille d'où il s'eſt tiré,

n'a pas encore toute ſa longueur; les aîles qui ſont la grande & l'utile parure de ces mouches, n'ont pas beaucoup plus de volume qu'elles n'en avoient pendant qu'elles étoient renfermées dans de courts & étroits fourreaux; elles ne ſont que des plaques ſillonnées *, aſſés épaiſſes, poſées de champ, & les unes contre les autres, ou comme miſes en paquet les unes ſur les autres: on a peine à imaginer comment chacune de ces aîles pourra parvenir à acquérir l'ampleur qui lui convient, comment elle pourra s'élargir & s'allonger ſuffiſamment. Ce qu'elles ont de trop en épaiſſeur, fournira au volume qu'elles prendront dans les deux autres dimenſions; elles ſont pliſſées comme le papier d'un éventail, ou comme une feuille d'arbre prête à ſe développer, & c'eſt ce qui les rend ſi étroites; mais ce qui les rend courtes, c'eſt que chacune de leurs parties longitudinales eſt pliée comme ces lanternes de papier plus à l'uſage des Religieuſes que des gens du monde.

* Pl. 39. fig. 3. *l.*

Le développement des aîles avance dans la ſuite à vûë d'œil, & on aime à en voir les progrès: ils ſont tels que lorſque j'ai voulu les faire deſſiner, le trait qu'on traçoit pour repréſenter l'état où une aîle venoit de ſe montrer, ne repréſentoit pas l'état de la même aîle ſur laquelle on jettoit les yeux pour rectifier ce trait. Quelquefois la mouche reſte cramponnée ſur ſa dépouille, & c'eſt-là que les aîles ſe développent; & aſſés ſouvent elle s'éloigne de la dépouille pour aller ſe placer mieux *. Pendant tout le temps que le développement dure, elle eſt & doit être dans la plus grande inaction; ſur-tout doit-elle éviter de donner aucun mouvement à ſes aîles, & avoir fait choix d'une poſition où elles n'aient à craindre le frottement d'aucun corps: ces aîles qui bien-tôt auront la roideur d'un talc, ſont plus flexibles alors, & plus molles qu'un papier mouillé; ſi elles prenoient un mauvais pli, elles le conſerveroient toûjours: il ſeroit à crain-

* Fig. 4.

dre pour elles de toucher même quelqu'une des parties de la mouche à qui elles appartiennent; & c'eſt ce que celle-ci ſemble ſçavoir : les aîles pourroient même ſe rencontrer & s'entre-nuire, ſi elles étoient toutes quatre dans un même plan, comme le ſont dans la ſuite celles des eſpeces de demoiſelles dont il s'agit actuellement, ſi elles étoient toutes quatre dans un plan parallele à celui de poſition; elles lui ſont alors perpendiculaires, & miſes les unes à côté des autres. Cette maniére dont elles ſont placées, peut n'être aucunement dûë à la prévoyance de la mouche, mais ce que la mouche paroît prévoir, & qui fut remarqué par Melle * *, plûtôt que par moi, pendant qu'elle deſſinoit une demoiſelle dont les aîles s'étendoient en tout ſens; ce que, dis-je, la mouche paroît prévoir, c'eſt que ſes aîles ſe chiffonneroient ſi leur bord venoit à toucher le deſſus du corps : or pendant qu'elles s'allongent, & ſur-tout pendant qu'elles s'élargiſſent, leur bord pourroit s'appuyer ſur le corps; afin que cela n'arrive pas, la demoiſelle courbe ſon corps *, elle le rend concave du côté du dos, & de plus en plus concave à meſure que les aîles s'élargiſſent, de ſorte qu'il eſt aiſé d'obſerver un vuide qui ſe conſerve toûjours entre le bord arrondi & convexe de l'aîle & le corps; l'aîle en s'élargiſſant, cherche le corps qui la fuit.

* Fig. 4. *p, q, r.*

Elles ſe déplient en même temps en long & en large : on voit dans ce dernier ſens des eſpeces de fibres qui s'écartent les unes des autres, des ſillons qui s'élargiſſent, & de même des rayes tranſverſales qui s'affoibliſſent en s'étendant; enfin chaque aîle s'applanit en devenant plus large & plus longue. Les liqueurs qui ſont pouſſées avec force & vîteſſe dans les aîles, produiſent apparemment des effets prompts; le mouvement des liqueurs paroît même néceſſaire pour aider à ſoûtenir des eſpeces de feuilles ſi molles, dans les poſitions où elles reſtent. S'il falloit prouver que la circulation des liqueurs

eſt néceſſaire pour écarter ici les unes des autres des parties trop rapprochées, s'il falloit détruire un ſoupçon qu'on pourroit avoir, que les fibres quoique molles, ont un reſſort, ou qu'en ſe ſéchant, elles en prennent un qui tend à les étendre en tout ſens, je n'aurois qu'à rapporter une expérience faite ſur une demoiſelle périe pendant la transformation. Je dégageai moi-même ſes aîles de leurs fourreaux : elles ſe laiſſerent allonger & élargir à mon gré ; mais dès que je les abandonnai à elles-mêmes, elles redevinrent trop courtes ; le reſſort de leurs parties ne tendoit qu'à les tenir pliées comme elles l'avoient toûjours été.

Au reſte, le développement va, comme je l'ai déja fait entendre, plus vîte que je ne l'euſſe voulu lorſque j'avois à faire repréſenter une aîle vûë dans quelqu'un des états par où elle paſſe : pour en rendre la durée fixe, je ſacrifiai la mouche, je la plongeai dans l'eſprit de vin, elle y reſta peut-être une demi-minute avant que d'être étouffée, & dans un temps ſi court & de ſouffrance, les aîles s'étendirent beaucoup. Le développement des aîles eſt ordinairement complet en moins d'un quart d'heure : cette durée ne paroîtra pas longue, ſi on fait attention au chemin que le bout de chaque aîle a eu à parcourir, & combien de parties ont été obligées de s'écarter les unes des autres. Mais les aîles qui ont acquis toute leur ampleur, ne ſont pas prêtes encore à avoir aſſés de conſiſtance, à être deſſéchées, fermes & friables, comme elles le deviennent. J'ai eu chés moi des demoiſelles qui les ont tenuës toutes quatre ſur leur corps, comme elles y ſont pendant que le développement s'opere, plus de deux heures : ce n'étoit qu'au bout de ce temps qu'elles avoient pu les éloigner les unes des autres, les placer toutes quatre dans un même plan, les diſpoſer par rapport au corps, comme des avirons le ſont par rapport à une galere ; & quoiqu'en liberté,

elles n'ont eſſayé à s'en ſervir pour voler, qu'au bout de deux ou trois autres heures.

Le corps n'acheve de s'allonger, chacun de ſes anneaux n'acheve de s'étendre & de ſe déboîter de celui qui le précede ou le ſuit, que quand il ne manque plus rien à la grandeur des aîles. Il y a un temps où elles vont pardelà ſon bout, & dans la ſuite ce bout paſſe ceux des aîles. Dans l'inſtant où la demoiſelle commence à paroître au jour, ſes couleurs ſont très-effacées. Les demoiſelles * à corps long, de la plus grande eſpece, qui ont ſur le corcelet & ſur le corps des taches bleuës ou des taches jaunes, & ſouvent des unes & des autres, combinées avec des noires, ſont en naiſſant, d'un blanc jaunâtre, ayant des ondes & des taches d'un brun clair: le jaunâtre prend une nuance d'un beau jaune citron, le brun s'obſcurcit, & ſe change par degrés en un beau noir: par la ſuite, des taches jaunes deviennent bleuës; & il y a de ces demoiſelles ſur le corps deſquelles il ne reſte que du bleu & du noir.

* Pl. 35. fig. 3.

Dans la métamorphoſe les inſectes ne quittent pas ſeulement un fourreau qui empêchoit les parties extérieures auxquelles ils devront leur nouvelle forme, de paroître & de ſe développer; ils ſe défont en même temps de parties bien autrement organiſées qu'une ſimple enveloppe, qui leur avoient été néceſſaires dans leur état précédent, & qui leur ſeront inutiles dans celui où ils paſſent. Le maſque * particulier aux nymphes demoiſelles, eſt de ce nombre, on ne le retrouve point aux demoiſelles: pour ſçavoir ſi outre ſes uſages connus il n'avoit point encore celui de ſervir d'étui à quelqu'une des parties de la mouche, pendant que je tirois ſucceſſivement des leurs, celles d'une demoiſelle qui avoit péri après être ſeulement parvenuë à faire faire à ſon fourreau les fentes par leſquelles elle auroit dû ſortir; pendant, dis-je, que je tirois chacune de ſes

* Pl. 36. fig. 10. &c. Pl. 37. fig. 4. &c. Pl. 38. fig. 6 & 7. &c.

ſes parties de leur étui propre, je fus ſur-tout attentif à obſerver ſi je n'en dégagerois pas quelqu'une du maſque: aucune ne ſortit du véritable maſque, ni n'y étoit contenuë; mais je vis que ſon pied *, que ſa partie qui eſt poſtérieure lorſqu'on le regarde en face, étoit le fourreau de la lévre inférieure de la demoiſelle. Cette lévre avoit alors une figure bien différente de celle qu'elle devoit prendre, elle étoit mince, longue & platte, & dans la demoiſelle elle eſt courte, épaiſſe & convexe vers le dehors *; au lieu que pendant que la demoiſelle eſt nymphe, ſes autres parties ſont extrêmement raccourcies & pliſſées dans leurs étuis, celle-ci eſt donc extrêmement allongée dans le ſien. Dès que je l'en eus miſe dehors, elle prit la figure qu'elle devoit avoir dans la demoiſelle, le reſſort ſeul de ſes fibres la façonna: dans l'inſtant je la ſaiſis entre mes doigts, & l'ayant tirée, je lui fis reprendre la figure qu'elle avoit dans ſon étui; quand je la laiſſai libre, elle reparut faite en vraye lévre de demoiſelle.

* Pl. 37. fig. 7. *p o.*

* Pl. 39. fig. 5. *m.*

Puiſqu'aucune des parties de la demoiſelle n'eſt contenuë dans le maſque, on ne ſera pas ſurpris qu'il n'en ait manqué aucune à une demoiſelle, quoique j'euſſe coupé un des volets d'un maſque en caſque.

Il n'en eſt pas des dents de la mouche comme de ſa lévre inférieure; chacune a une figure qui n'eſt pas fort différente de celle qu'elle avoit dans la nymphe; chacune pourtant, toute ſolide qu'elle eſt, étoit contenuë dans un étui hors duquel elle doit être tirée, & qui reſte à la dépouille.

L'intérieur de l'inſecte qui vient de ſubir une métamorphoſe, paroîtroit peut-être plus différent de l'intérieur qui lui étoit propre dans ſon état précédent, que ſon nouvel extérieur ne nous paroît différent de l'ancien. Il doit ſe faire de grands changements dans les parties intérieures

d'un inſecte à qui il étoit eſſentiel de vivre dans l'eau, lorſqu'il devient tellement conformé, qu'il perdroit la vie s'il y reſtoit plongé pendant quelque temps. Nos demoiſelles ne ſçauroient vivre ſous l'eau auſſi long-temps qu'y vivent d'autres inſectes qui ſont nés & ont pris leur accroiſſement ſur terre. Elles ont donc perdu les parties au moyen deſquelles elles la reſpiroient ; celles même qui leur ſervoient à reſpirer l'air pendant qu'elles étoient nymphes, ne peuvent plus leur y ſervir quand elles ſont devenuës mouches. Nous avons vû ci-deſſus les quatre groſſes trachées propres à la nymphe, ſortir du corps de la demoiſelle * qui achevoit de ſe tirer de ſon fourreau ; ſes eſpeces de poulmons, ſes vaiſſeaux à air doivent être faits tout autrement que dans la nymphe. Il y a un temps où l'on peut avoir le plaiſir de les voir ſans diſſéquer la mouche ; c'eſt ſur-tout dans celles à corps plat, qu'il m'a été aiſé de les obſerver dans leur intérieur. Après que leurs aîles ont été entiérement développées, mais pendant qu'elles ſont encore perpendiculaires au plan de poſition, vient un moment qui mérite qu'on cherche à le ſaiſir : dans ce moment la nouvelle mouche remplit ſon corps d'air, ſoit pour lui faire prendre toute la longueur qui lui convient, en en développant tous les anneaux, ſoit pour quelque raiſon qui m'eſt inconnuë ; elle le gonfle comme un balon, il ſemble qu'elle le ſouffle. Le corps qui dans les demoiſelles de cette eſpece, eſt mol & applati dans l'état naturel, eſt alors diſtendu au point d'être ferme ; c'eſt une circonſtance bien favorable à l'Obſervateur : les membranes de l'enveloppe extérieure, qui ne ſe ſont pas encore deſſéchées, étant étenduës, ont par-tout une ſi grande tranſparence, qu'on peut preſque auſſi-bien voir les parties intérieures que ſi elles étoient ſous une glace : tout l'art imaginable de diſſéquer ne parviendroit pas à mettre

* Pl. 39. fig. 2. ſ.

ſous les yeux ce qui y eſt alors : on voit nettement les trachées, leurs ramifications, & de jolis ſacs faits en bourſe à Berger, par leſquels elles ſe terminent : on a repréſenté dans la Fig. 8 de la Planche 39, une partie des objets qui s'offrent alors aux yeux. En regardant par-deſſus le dos, je diſtinguois ſûrement les fémelles des mâles ; les premiéres me montroient de chaque côté une longue partie que je ne trouvois pas aux autres.

Pendant qu'une demoiſelle tenoit ainſi ſon corps gonflé, je lui ai fait le plus vîte qu'il m'a été poſſible, deux ligatures avec un fil de ſoye, l'une au bout du corps, & l'autre auprès de ſa jonction avec le corcelet. La demoiſelle a péri, & l'air ne s'eſt pas échappé : le corps eſt reſté gonflé & diſtendu, & il eſt encore à peu-près dans le même état depuis pluſieurs années que je le garde ; on y peut diſtinguer encore toutes les trachées, qui étant des vaiſſeaux cartilagineux, ne ſont pas de ceux qui ſe pourriſſent, ou qui ſe réduiſent à rien en ſéchant.

Dans différents mois de l'année on voit des nymphes de demoiſelles à maſque plat, long & éfilé *, ſe métamorphoſer, comme on en voit de celles à maſque ſimplement plat & à maſque en caſque ; mais leur transformation ne m'ayant rien offert de particulier, je ne m'arrêterai pas à en décrire les circonſtances, je me contenterai de dire que cette grande opération paroît moins laborieuſe pour les demoiſelles à large tête, que pour les autres ; au moins s'acheve-t-elle plus promptement : les aîles de ces demoiſelles ſont développées dans la moitié du temps néceſſaire au développement de celles des autres. * Pl. 41. fig. 1 & 2.

Dès que les demoiſelles de quelque genre & de quelque eſpece que ce ſoit, ont leurs aîles ſuffiſamment affermies, elles prennent l'eſſor comme les oiſeaux de proye, & pour la même fin : elles doivent paſſer une partie de leur vie au

milieu des airs, elles y font cent tours & retours pour y découvrir d'autres inſectes aîlés auxquels elles ſoient ſupérieures en force, & s'en emparer. Les mâles ont bien-tôt un autre objet dans les vols qu'ils dirigent ſucceſſivement vers différents côtés, celui de trouver des fémelles auxquelles ils puiſſent s'unir. Leurs amours, pour ainſi dire, la maniére dont ſe fait la jonction d'un mâle avec une fémelle, eſt ce que l'hiſtoire de ces mouches a de plus particulier à nous apprendre, & peut être vû par ceux qui ſont le moins exercés à faire des obſervations. Les promenades les plus agréables, celles qui ſe font dans de belles prairies bordées par une riviére ou par un ruiſſeau, offrent depuis le Printemps juſque vers le milieu de l'Automne, des demoiſelles de différentes grandeurs & de différentes eſpeces : pour peu qu'on leur donne d'attention, outre celles que l'on verra poſées ſur les plantes, on en verra beaucoup d'autres en l'air, & parmi ces derniéres on en remarquera qui y volent par paires *. Les deux de chaque paire paroîtront ſinguliérement diſpoſées : le bout du corps de l'une, de l'antérieure *, eſt poſé ſur le col de la poſtérieure *: toutes deux volent de concert, ayant le corps étendu en ligne droite ; l'antérieure eſt le mâle qui avec des crochets qu'il a au bout du derriére, tient ſa fémelle ſaiſie par le col, & la conduit où il veut & où celle-ci ſemble ſe laiſſer conduire volontiers, puiſqu'elle agite ſes aîles pour aller en avant, comme elle feroit ſi elle étoit libre.

* Pl. 40. fig. 2.

* *m.*

* *f.*

Leeuwenhoek * a cru que les deux demoiſelles ainſi jointes, l'étoient de la maniére dont il a été établi qu'elles le ſeroient pour que le mâle fécondât les œufs de la fémelle : il a cru que le mâle avoit à ſon derriére la partie qui ſert à les vivifier, & que l'ouverture deſtinée à recevoir cette partie, ſe trouvoit ſur le col de la fémelle, ou plûtôt ſur ſon corcelet ; il a cru y voir le trou par lequel

* *Arcana Naturæ detecta*, Tom. 1. pag. 19.

les œufs devoient ſortir. Quoique l'accouplement des demoiſelles ſe faſſe d'une façon ſinguliére, il ne ſuppoſe pas une poſition ſi bizarre de l'entrée du conduit par lequel doit paſſer la liqueur qui opere la fécondation : l'ouverture que Leeuwenhoek avoit placée en-deſſus au col ou au corcelet de cette mouche, l'eſt, comme dans les mouches des autres eſpeces, en-deſſous, & preſqu'au bout de ſon long corps.

Mais les parties propres au mâle ſont tout autrement placées dans le corps des demoiſelles que dans celui des autres mouches ; elles ne ſont point au bout du derriére où Leeuwenhoek les a cru, & où il étoit naturel de les croire, en s'en tenant ſimplement à l'analogie. Pour peu néantmoins qu'on examine le deſſous du corps du mâle, près de ſa jonction avec le corcelet, à ſes premiers anneaux, on remarque aiſément des parties * qu'on cherche inutilement à celui de la fémelle : c'en eſt aſſés pour ſoupçonner au moins avec vraiſemblance, que ce ſont celles qui conſtituent ſon ſexe ; leur figure fortifie le ſoupçon. Enfin ſi on perſévere à obſerver des demoiſelles qu'on avoit vû voler par paires, on parvient à ſe convaincre que ce que Leeuwenhoek avoit pris pour l'accouplement, n'en eſt que le prélude, & que les parties du mâle ſituées ſi proche du corcelet, ſont cependant celles qui doivent s'introduire dans l'ouverture qui eſt au-deſſous de l'anus de la fémelle.

* Pl. 39. fig. 4. *p.* Pl. 41. fig. 7.

L'accouplement complet d'une eſpece de ces mouches a été très-bien vû par M. Homberg, qui l'a décrit & en a donné une bonne figure dans les Mémoires de l'Académie de 1699, pag. 145. il avoit été vû même longtemps auparavant par Swammerdam, comme il paroît par l'édition de ſes Œuvres, qui a été procurée au Public depuis peu d'années par les ſoins de feu l'illuſtre M. Boerhaave. Mais j'ai eu apparemment plus d'occaſions de

le voir & revoir, que n'en ont eu ces célébres Auteurs; j'ai pu obſerver divers petits manéges qui le précedent, dont ils ne nous ont pas parlé, parce qu'ils ne ſe ſont pas préſentés à leurs yeux. Un étang mal ſoigné qui ſe trouve très-près de chés moi, à Reaumur, ſemble être placé pour donner ce ſpectacle à qui en eſt curieux, il a peu d'étenduë, & eſt rempli de roſeaux & de glayeuls; mais ce que ſa poſition a de plus favorable, c'eſt qu'il eſt entouré de côteaux qui en ſont très-proches: il eſt placé comme dans le fond d'un entonnoir; l'air eſt tranquille autour de ſes bords, pendant qu'il eſt agité plus loin, ce qui invite les demoiſelles à ſe réunir par paires tout auprès de l'étang même; elles y ſont rarement emportées loin par ces coups de vent qui les font perdre de vûë à l'obſervateur, comme il arrive dans des lieux plus découverts. D'ailleurs l'air y eſt plus échauffé que par-tout aux environs. C'eſt-là que depuis la mi-Septembre juſque par-delà la mi-Octobre, & dans les beaux jours depuis onze heures du matin juſqu'à quatre & cinq heures du ſoir, j'étois ſûr de trouver des demoiſelles de toutes eſpeces, unies enſemble ou qui cherchoient à s'unir; ſouvent huit à dix couples ſe préſentoient à la fois à mes yeux: je n'étois embarraſſé que par le choix de celui ſur qui je devois fixer mes regards. Je ne parlerai que de deux eſpeces de demoiſelles que j'y ai le plus ſuivies, dont l'une eſt aſſés petite & à tête large *, & dont l'autre * eſt de grandeur médiocre, à tête ronde: les façons de procéder des autres eſpeces, quand il s'agit de s'entre-faire l'amour, reviennent aux façons de celles-ci.

* Pl. 40.
* Pl. 41. fig. 11.

Il n'en eſt pas des demoiſelles comme des papillons & de beaucoup d'autres inſectes aîlés, parmi leſquels différentes couleurs ſervent ordinairement à faire diſtinguer les unes des autres des eſpeces différentes: parmi les

demoiſelles les couleurs ne dénotent le plus ſouvent que des différences de ſexe. Les fémelles de la grande eſpece, à corps court & applati *, qui ſont jaunes, ont pourtant des mâles jaunes; mais elles en ont auſſi d'une belle couleur ardoiſée *. J'ai vû à Paris au-deſſus de l'eau du baſſin de mon orangerie, de ces mâles ardoiſés, s'accoupler avec des fémelles jaunes. Des demoiſelles au-deſſous de la grandeur médiocre, à tête large, qui ſont ſi communes dans les prairies, & qui s'y font remarquer par leur beau bleu *, s'accouplent avec des demoiſelles d'un verdâtre doré, & avec d'autres purement griſâtres: toutes les bleuës que j'ai priſes, étoient des mâles. Ce qui mérite encore plus d'être remarqué, c'eſt qu'ils ſurpaſſoient un peu les fémelles en grandeur; car c'eſt une exception à une régle que nous avons donnée comme générale pour les inſectes, ſçavoir, que parmi eux les fémelles ſont plus grandes que les mâles. D'autres eſpeces de demoiſelles ont confirmé cette exception; je n'ai jamais trouvé de mâles ſenſiblement plus petits que leurs fémelles, & quelquefois j'en ai trouvé de ſenſiblement plus grands. Dans une des deux eſpeces auxquelles nous allons nous fixer, pour raconter tous les préludes de l'accouplement, & comment il devient complet, les mâles ont pour le moins une grandeur égale à celle des fémelles: la ſuite des procédés des premiers, apprendra qu'il étoit néceſſaire qu'ils ſurpaſſaſſent les autres en force. On ne voit pas de même, quoique ſans doute il y en ait des raiſons, pourquoi les couleurs propres à celles-ci, ne le ſont pas à ceux-là.

* Pl. 35. fig. 1.

* Fig. 2.

* Fig. 7.

Les demoiſelles de cette eſpece *, ont le corps un peu moins long & plus délié que celui des bleuës dont il vient d'être parlé; leur tête a d'un côté à l'autre une fois plus de diametre que du devant au derriére. Lorſqu'elles ſont en repos, elles portent leurs aîles d'une façon qui n'eſt pas

* Pl. 40.

des plus ordinaires aux mouches de ce genre : elles les tiennent pourtant paralleles, ou à peu près, au plan de poſition ; mais elles ne ſont pas perpendiculaires à la longueur du corps, elles font avec lui un angle toûjours aigu, mais tantôt plus & tantôt moins. La couleur du deſſus du corcelet & du deſſus du corps de la fémelle, a beaucoup d'éclat, & eſt faite d'un mélange de rouge & de verd bronzé ; les côtés & le deſſous du corcelet ſont d'un blancheâtre qui tient du gris de perle : le ventre eſt un peu plus jaunâtre ; mais ni le gris de perle ni le jaunâtre n'ont aucune teinte de dorure : ſes yeux à rézeau ſont jaunâtres.

Les yeux à rézeau de quelques-uns des mâles des derniéres fémelles ſont d'un verd brun, & ceux de quelques-autres du plus beau bleu. Ces mâles ont auſſi ſur les arêtes du corcelet, des traits d'un très-beau bleu, & le bout de leur queuë eſt encore de cette belle couleur : ſur le reſte de leur corps eſt étenduë une couleur bronzée, qui differe de celle des fémelles, en ce qu'elle eſt plus verdâtre.

Dès que la chaleur du jour a commencé à ſe faire ſentir, elle anime les mâles que nous venons de décrire. Une fémelle qui badine en l'air avec ſes aîles, ou qui y va en avant, en a bien-tôt quelqu'un à ſa ſuite : ſi une autre fémelle ſe poſe ſur quelque plante, elle n'y reſte pas long-temps ſeule, quelque mâle ne tarde pas à venir voler autour & au-deſſus d'elle ; car le mâle tend toujours à prendre le deſſus de la fémelle, ſoit qu'elle vole, ſoit qu'elle ſoit en repos. C'eſt au-deſſus de ſa tête qu'il en veut d'abord, il cherche à s'en approcher aſſés pour être à portée de la ſaiſir avec ſes jambes * ; dès qu'il la tient, il contourne ſon corps en boucle pour en amener le bout ſur le col de la fémelle, & dans l'inſtant il l'y cramponne de façon, qu'il n'eſt plus dans le pouvoir de celle-ci de ſe ſéparer

* Pl. 40. fig. 1.

ſéparer de lui. Au bout du derriére du mâle ſont deux grands crochets* dont le bout eſt mouſſe; il les entr'ouvre pour faire paſſer entr'eux, comme dans une pince, le col de la fémelle, & il les ferme enſuite autant qu'il eſt néceſſaire pour s'aſſûrer d'elle, pour la mettre hors d'état de lui échapper. J'ai quelquefois vû des mâles agiles & adroits, ſaiſir le col de la fémelle ſans avoir commencé par prendre la tête de celle-ci entre leurs jambes.

* Pl. 41. fig. 3. *c, c.*

Si cette premiére jonction s'eſt faite en l'air, le couple ne continuë pas long-temps d'y voler; il ſe détermine à venir ſe poſer ſur quelque branche ou tige de plante: là il ſe place de maniére que le mâle* ſe trouve toûjours plus élevé que la fémelle. Soit que l'un & l'autre aiment à prendre pluſieurs petits vols, ſoit que le premier lieu qu'ils ont choiſi ne ſoit pas à leur goût, les deux mouches le quittent pour l'ordinaire au bout de deux ou trois minutes, ſans ſe ſéparer l'une de l'autre; elles vont ainſi ſucceſſivement ſe poſer ſur trois ou quatre plantes peu éloignées, avant que de ſe fixer.

* Pl. 40. fig. 3.

Quoique le mâle ſe ſoit rendu maître de la fémelle qu'il tient accrochée, il n'eſt pas en ſon pouvoir de conſommer l'accouplement: nous avons dit que celles de ſes parties par leſquelles il doit être fait, ſont placées en-deſſous de ſon ventre, aſſés près du corcelet*; il y a loin delà juſqu'au bout du derriére de la fémelle: pour que l'accouplement s'accompliſſe, il faut donc que celle-ci le veuille, c'eſt à elle à achever ce qui reſte à faire. Mais il ſemble établi par une loi de la nature, que les fémelles ne ſe rendront aux mâles qu'après leur avoir réſiſté: parmi les inſectes, ſi on en excepte les reines des abeilles, toutes paroiſſent au moins ſe refuſer aux premiéres careſſes du mâle: la demoiſelle auſſi ſemble d'abord peu diſpoſée à répondre aux deſirs du ſien; elle tient ſon corps

* Fig. 3, 4 & 5. *m.*

allongé, & il faudroit qu'elle le contournât beaucoup pour en conduire le bout ſur l'endroit où il doit être poſé pour que ſes œufs ſoient fécondés. L'amour de ſa poſtérité n'eſt pas d'abord aſſés puiſſant ſur elle pour la forcer à faire une action qui nous doit paroître plus qu'indécente ; ce n'eſt que par des importunités, qu'en laſſant pour ainſi dire ſa patience, que le mâle parvient à l'y déterminer, ou, ſi l'on veut, ce n'eſt que par des careſſes de longue durée, ſi de lui tenir le col ſerré, eſt une façon de la careſſer. Il en a peut-être encore une autre; de temps en temps il recourbe ſon corps en arc *, il éleve la fémelle plus haut qu'elle n'étoit, il rapproche ainſi du bout du derriére de cette derniére, le terme qu'il doit aller chercher. Mais enfin la fémelle quelquefois après un quart d'heure, quelquefois après un temps plus long, ſemble moins éloignée de ſe prêter à ce que le conſtant mâle exige d'elle ; elle ceſſe de tenir ſon corps étendu & droit, elle le courbe d'abord un peu, & enſuite de plus en plus, mais toûjours cependant ſans le faire paſſer ſous celui du mâle; elle le contourne quelquefois au point d'en amener le bout auquel elle laiſſe une eſpece d'empâtement, juſqu'auprès de ſon corcelet * : ſon corps forme alors une eſpece de boucle aſſés ſemblable à celles de fil de fer qui ont été nommées des portes. Elle ſemble s'eſſayer, diſpoſer ſon corps à prendre cette courbûre qui doit rendre l'union complette entre ſon mâle & elle; bien-tôt pourtant elle redreſſe ſon corps, mais pour n'être pas long-temps ſans le plier de nouveau ; ſouvent alors le mâle courbe le ſien en même temps, comme pour faire de nouvelles & plus preſſantes invitations dans un moment où il ſemble qu'elles doivent être acceptées.

* Pl. 40. fig. 4. e.

* Fig. 3.

Ces préludes durent quelquefois une heure & plus, ſelon qu'il fait plus ou moins chaud. J'ai obſervé un

couple de demoiſelles pendant plus d'une heure & demie, qui ſe ſépara ſans que le mâle fût venu à bout de vaincre l'obſtination de la fémelle: le ſoleil étoit auſſi alors prêt à ſe coucher. Lorſque j'allois autour de l'étang chercher de ces mouches, à peine en appercevois-je ſur les onze heures quelques paires d'accrochées, & à midi j'en voyois en grand nombre, & de parfaitement accouplées.

Quand la fémelle ne peut plus tenir contre de trop longues careſſes, quand elle s'eſt déterminée à une action pour laquelle elle avoit montré de l'éloignement pendant un temps aſſés long, elle contourne ſon corps tout autrement qu'elle n'avoit fait juſque-là *; auparavant elle en laiſſoit le bout en-dehors de la boucle *, alors elle lui donne une direction oppoſée; elle le porte enſuite ſous le ventre du mâle, qui de ſon côté ne manque pas de courber ſon corps en arc; mais à peine a-t-elle fait parvenir le bout du ſien vers le milieu du ventre de ce dernier, que comme ſi elle s'en repentoit, elle le retire en arriére, & reprend ſa premiére attitude: elle tarde peu pourtant à courber ſon corps de nouveau, à en porter le bout plus loin, mais elle le ramene encore en arriére. Après avoir fait de pareilles façons deux ou trois fois, elle conduit enfin & poſe le bout de ſa partie poſtérieure * ſur l'endroit du ventre du mâle où ſont des parties propres à l'y fixer: ſi elle ne l'a pas placé exactement ſur le lieu où il convient qu'il ſoit, elle le fait gliſſer un peu en avant ou en arriére, ſelon qu'il en eſt beſoin.

* Pl. 40. fig. 4. *p.*
* Fig. 3. *p.*
* Fig. 5. *p.*

La figure compoſée des deux demoiſelles ainſi réunies, forme une eſpece de las en cœur dont la tête du mâle * fait la pointe, & dans l'échancrûre duquel ſe trouve la tête de la fémelle *: les jambes de celle-ci n'ont plus alors d'appui que ſur ſon propre corps *, elles ſont crampon- nées ſur les anneaux dont elles ſont le plus proche; ou,

* *m.*
* *c.*
* *f.*

ſi l'on veut, les corps des deux demoiſelles compoſent enſemble une courbe fermée qui a un point de rebrouſſement ; la fémelle en eſt une des branches, & l'autre eſt faite par le mâle ; mais les deux branches ne ſont pas ſemblables : l'une & l'autre ne conſervent pas la même courbûre pendant toute la durée de l'opération ; car tantôt il prend envie au mâle, & tantôt à la fémelle, d'approcher ou d'éloigner quelque portion de ſon corps, de la portion du corps de l'autre, qui y répond ; d'ailleurs, quand l'accouplement eſt une fois devenu complet, pendant ſa durée il ne ſe fait aucun changement conſidérable dans la poſition des deux inſectes ; ils ne ſe donnent l'un & l'autre aucun mouvement bien ſenſible. Lorſque j'ai obſervé de très-près & avec une loupe, un couple bien uni, ce que j'ai fait pluſieurs fois, j'ai vû ſeulement de petits gonflements & de petites contractions du corps aux environs de l'endroit où la jonction étoit la plus parfaite.

Quoique les deux demoiſelles ne ſemblent demander qu'à reſter tranquilles dans le lieu où elles ſe ſont unies, ſouvent elles ſont déterminées à en partir par des mouvements qui les inquiétent : l'Obſervateur peut malgré lui en faire de tels, le vent en occaſionne lorſqu'il pouſſe bruſquement ſur elles quelque feuille, ou quelque petite branche ; mais le plus ſouvent elles quittent un lieu où elles ſe trouvoient bien, pour ſe délivrer des importunités d'un mâle qui ayant inutilement cherché fortune, voltige trop obſtinément autour du couple content. C'eſt ſur-tout dans le temps qui précéde l'accouplement réel, lorſque la fémelle a ſimplement ſon col accroché par le derriére du mâle *, qu'un autre mâle qui n'a pas ſçu s'emparer d'une fémelle, vient troubler celui qui en tient une ; il ne ſe contente pas de voler autour du couple, il tombe quelquefois en volant ſur le mâle, du ſort duquel il paroît

* Pl. 40. fig. 3.

jaloux; celui-ci qui n'eſt pas en poſture de ſe défendre, n'a d'autre parti à prendre que celui de fuir; mais il fuit ſans abandonner ſa fémelle.

Si le couple ne part qu'après que l'accouplement eſt bien complet *, il ne ſe fait pour l'ordinaire aucun changement dans la diſpoſition des contours du corps de l'une & de celui de l'autre mouche. C'eſt au mâle à tranſporter la fémelle en l'air, à être chargé de tout ſon poids: la poſition dans laquelle eſt celle-ci, ne lui permet pas d'agiter commodément ſes aîles; d'ailleurs, les mouvements qu'elle leur donneroit, étant placées comme elles le ſont, ne conſpireroient pas aſſés avec les mouvements des aîles du mâle, pour pouſſer le couple en avant dans la direction où les mouvements des aîles de ce dernier tendent à le conduire. Il convenoit donc qu'un mâle qui eſt obligé de voler chargé du poids de ſa fémelle, fût grand & fort; il devoit y avoir, par rapport à ces mouches, une exception à la régle qui veut que parmi les inſectes les mâles ſoient plus petits que les fémelles; & nous avons vû ci-devant que cette exception a auſſi été faite en faveur des mâles des demoiſelles. Lorſque le couple part très-peu de temps après que l'accouplement a été rendu parfait, il arrive ſouvent que la fémelle dégage le bout de ſon corps, & qu'elle ſe remet en ligne droite; alors l'un & l'autre volent de concert, les deux mouches vont ſe poſer ſur une nouvelle plante, & la fémelle ſe rejoint au mâle, ſans faire autant de façons qu'elle en avoit fait d'abord. Quand l'accouplement a duré quelques minutes, les deux demoiſelles ne ſont pas auſſi aiſées à effrayer qu'elles l'étoient auparavant: j'en ai pris alors avec les doigts ſans qu'elles ſe ſoient ſéparées; & ayant beſoin, ſoit pour les faire deſſiner, ſoit pour mieux voir la diſpoſition des parties propres au mâle, & de celles qui le ſont à la fémelle, de les avoir mortes dans l'attitude de

* Pl. 40. fig. 5.

la jonction, il m'a fallu avoir la cruauté de les faire périr, en preſſant la tête & le corcelet tant du mâle que de la fémelle ; ſouvent elles ſont reſtées unies après leur mort.

La durée de l'accouplement, comme celle de ſes préludes, eſt plus ou moins longue ſelon qu'il fait plus ou moins chaud : dans un beau jour, j'ai pourtant obſervé deux demoiſelles qui reſterent parfaitement jointes enſemble pendant plus d'une demi-heure, au bout de laquelle elles furent troublées par le mouvement d'une branche que je pouſſai inconſidérément pendant que je les examinois à la loupe, elles prirent enſemble l'eſſor ; la fémelle ramena le bout de ſon corps en arriére, & elle ſe redreſſa ; elles ſe poſerent ſur une plante peu éloignée de celle qu'elles venoient de quitter. Il ſembloit que l'accouplement précédent eût été aſſés long pour la fémelle, elle tint pendant cinq à ſix minutes contre les invitations du mâle, qui à pluſieurs repriſes différentes mit ſon corps en arc, pendant qu'elle laiſſoit obſtinément le ſien étendu ; enfin pourtant elle ſe raccoupla : un nouvel accident les fit repartir, & m'empêcha de voir le moment où la ſéparation fût volontaire de la part du mâle.

Je crois que c'eſt conſtamment en l'air que ſe fait la jonction parfaite du mâle & de la fémelle de beaucoup d'eſpeces de demoiſelles, & entr'autres de celles à tête ronde & à corps long*. Je ne m'arrêterai qu'à rapporter ce que j'ai pu obſerver d'une eſpece de demoiſelle*, plus grande & ſur-tout plus groſſe que celle dont il vient d'être tant & peut-être trop parlé, mais qui n'eſt pourtant par rapport à celles de ſon genre, que de grandeur médiocre : elle porte toûjours ſes aîles perpendiculaires à la direction du corps & paralleles au plan de poſition ; ſa tête eſt groſſe, & de celles qui ſont le plus arrondies ; le corps du mâle eſt rouge, & d'un rouge qui paroît aſſés beau,

* Pl. 35. fig. 3.

* Pl. 41. fig. 11.

lorſque la mouche eſt en l'air, mais qui paroît médiocre lorſqu'on la tient à la main : outre le rouge, le deſſus & les côtés du corcelet, regardés dans des jours convenables, ont du jaune qui ſemble or ; il eſt dû à des poils aſſés ſerrés les uns auprès des autres, mais qui ne font voir une couleur d'or que lorſqu'ils ſont mouillés. Les yeux à rézeau qui couvrent le deſſus & les côtés de la tête, ſont agathe ; le ventre eſt moins rouge que le deſſus du corps, & les jambes ſont brunes. Si l'on poſe une des aîles ſur quelque corps opaque, & ſur-tout blanc, on y apperçoit une teinte jaunâtre : en tout temps on y voit une tache longue & jaunâtre, près du bout du côté antérieur. Si l'on compte du côté du dos les anneaux de ſon corps, on s'aſſûre plus aiſément de leur nombre, qu'en les comptant du côté du ventre ; on en trouve onze, dont les trois premiers n'ont guéres enſemble que la longueur de l'anneau ſuivant ; le cinquiéme & les autres ſont encore plus grands que le quatriéme, mais le dernier eſt extrêmement court.

Le corps de la fémelle un peu plus long que celui du mâle, mais en revanche un peu moins gros, eſt brun, à peine y voit-on une teinte de rougeâtre : ſon ventre eſt ardoiſé ; la différence des couleurs fait qu'on diſtingue aiſément le mâle de la fémelle dans chaque paire qu'on voit en l'air.

Jamais je n'ai obſervé de mâle de demoiſelle de la derniére eſpece, qui allât accrocher le col d'une fémelle poſée ſur une plante, quoique j'aie vû cent & cent fois des paires, & en même temps pluſieurs paires de ces mouches en l'air. J'y ai vû auſſi bien des fois un mâle ſaiſir une fémelle au-deſſus de laquelle il s'étoit élevé, la prendre par le col. Ces demoiſelles ſe tiennent beaucoup plus long-temps dans l'air que les derniéres dont il a été fait mention, & elles y volent avec plus de rapidité : j'y ai

quelquefois ſuivi des yeux la même paire, qui n'en étoit qu'aux préludes, pendant un temps aſſés long: je lui voyois faire des tours de différents côtés : c'eſt toûjours le mâle qui dirige le vol, & qui peut-être cherche en laſſant la fémelle, à la rendre plus traitable. De temps en temps le couple deſcend avec vîteſſe tout près de la ſurface de l'eau, il s'en éloigne enſuite perpendiculairement avec la même rapidité ; c'eſt un manége qui eſt répété à bien des repriſes. Il ſemble que le mâle conduiſe la fémelle auprès de l'eau, pour lui montrer l'élément auquel elle doit confier ſes œufs, & pour l'engager à ſe prêter plûtôt à la jonction qui doit précéder le temps où elle s'en délivrera. Quel que ſoit le motif qui fait ainſi deſcendre le couple à différentes repriſes, ce n'eſt pas ſans riſque qu'il deſcend ſi bas, des grenouilles ſont alors à l'affût, en ſautant elles s'élevent au-deſſus de la ſurface de l'eau, pour attraper les demoiſelles qui volent auprès.

Après avoir ſuivi pendant quelque temps une paire, dont l'une & l'autre demoiſelle avoit le corps bien droit & bien allongé, je voyois enſuite une autre figure à ce même couple ; je diſtinguois très-bien le corps de la fémelle recourbé ſous celui du mâle, alors l'accouplement étoit parfait, & l'étoit devenu en l'air. Mais dès que la fémelle a pris la poſition où le mâle la ſouhaitoit, c'eſt à lui à la ſoûtenir entiérement, elle n'eſt plus en état d'agiter ſes aîles avec ſuccès, auſſi le couple ne continuë-t-il pas long-temps de voler : quand on en a apperçu en l'air un de mouches ainſi unies, on le voit bien-tôt s'approcher de terre, & aller s'appuyer ſur quelque plante*. Pluſieurs fois je me ſuis rendu ſur le champ dans l'endroit où je l'avois vû ſe poſer, j'ai toûjours trouvé les deux mouches diſpoſées à peu-près de la même maniére ; le mâle tenoit ſes jambes cramponnées ordinairement à une petite tige, ou à une

* Pl. 41. fig. 11.

à une branche, & quelquefois à un brin de bois ſec; ſon corps * étoit étendu en ligne droite, & dirigé preſque horiſontalement, juſqu'aſſés près du bout où il ſe courboit en crochet *, pour paſſer ſur la tête de la fémelle & lui tenir le col ſaiſi; celle-ci ſe trouvoit au-deſſous du mâle, & avoit ſon corps contourné en arc autant qu'il étoit néceſſaire pour que ſon bout s'appliquât contre le ventre du mâle, tout près du corcelet: le mâle n'étoit pourtant pas chargé de tout le poids de ſa fémelle, les aîles de cette derniére étoient en embas, & s'appuyoient par leur extrémité ſur des feuilles de gramen.

* Pl. 41. fig. 11. *m.*

* *c.*

Les meilleurs obſervateurs ne ſont pas toûjours aſſés en garde contre l'envie de deviner des faits, ni aſſés attentifs à faire diſtinguer ceux qu'ils ne rapportent qu'après les avoir vûs, de ceux qu'ils ont imaginés en grande partie: c'eſt ce qui eſt arrivé à Swammerdam par rapport à l'accouplement dont il vient d'être queſtion; quoiqu'il ne l'ait obſervé qu'en l'air, il en détaille des circonſtances qui, ſi elles étoient réelles, n'auroient pu être vûës que dans le cas où les préludes ſe ſeroient paſſés ſur terre, & extrêmement près de celui qui les obſervoit. Il fait faire à la fémelle des avances qui ne ſont nullement dans le goût de ces mouches; il nous dit qu'elle va avec ſes jambes au-devant du bout du derriére du mâle, qu'elle le ſaiſit, & qu'elle le place ſur ſon col, où elle le retient avec ſes deux premiéres jambes; il a fait repréſenter celles-ci paſſées ſur la tête de cette mouche, & preſſant doucement le bout du corps du mâle. Enfin la courbûre qu'il a donnée à la partie antérieure de la fémelle, & celle qu'il a donnée au corps du mâle dans le deſſein qui les repréſente accouplés, ne ſont pas celles qu'on leur trouvera lorſqu'on les obſervera d'auſſi près qu'il m'a été permis de le faire, & dont on a une image ſur laquelle on peut compter, dans la fig. 11 planche 41; les demoiſelles

qui y ſont repréſentées, ſont ſouvent reſté tranquilles pendant plus d'un quart d'heure ſous les yeux de la perſonne qui les deſſinoit.

Les mâles des demoiſelles de toutes les eſpeces ont au derriére ces crochets que nous avons vû leur être ſi néceſſaires; mais dans les différentes eſpeces ces crochets n'ont pas les mêmes proportions avec la grandeur du mâle; ceux des petites demoiſelles * dont nous avons décrit tout le tendre manége, ſont longs proportionnellement à la grandeur du corps. Entre ces crochets * ſe trouvent encore deux languettes * comme écailleuſes, un peu pointuës, que le mâle appuye ſur le col de la fémelle, & qui aident à le tenir. Les crochets n'ont pas auſſi préciſément la même figure dans toutes les eſpeces de demoiſelles.

* Pl. 40.

* Pl. 41. fig. 3. *c, c.*

* *k, k.*

La fémelle ne garde pas long-temps ſes œufs dans ſon corps, après qu'ils y ont été fécondés. Vers midi je renfermai dans un poudrier une * de celles dont les mâles ſont rouges, que j'avois priſe accouplée; la journée n'étoit pas finie qu'elle avoit fait ſa ponte dans un lieu qu'elle n'eût pas choiſi pour la faire, ſi elle eût été libre. Tous les œufs y étoient réunis dans une maſſe, dans une eſpece de grappe; tous ſortent ainſi à la fois du corps de la mouche, & collés les uns contre les autres. J'ai pris des demoiſelles qui avoient cette grappe au derriére *, & en preſſant le corps de quelques autres, je l'en ai fait ſortir. Le Mémoire ſuivant nous fera connoître d'autres mouches qui pondent de même tous leurs œufs à la fois, & réunis en une grappe qu'ils laiſſent tomber dans l'eau. J'ai négligé de compter combien il y avoit d'œufs dans celle de la demoiſelle; ils ſont blancs & moins oblongs que des œufs ordinaires. L'ouverture par laquelle ils ſortent, qui eſt auſſi celle dans laquelle s'eſt introduite la partie du mâle qui les a fécondés, eſt du côté du ventre, aſſés

* Fig. 11. *f.*

* Fig. 6. *o.*

proche de l'anus : une plaque écailleuſe * la recouvre dans les temps ordinaires, & peut être ſoûlevée quand il en eſt beſoin. * Pl. 41. fig. 11. *l.*

Les fémelles des petites demoiſelles * dont l'accouplement a été décrit au long, ne pondent pas, comme les autres, tous leurs œufs à la fois, & réunis en une grappe; au moins eſt-ce un à un qu'ils ſont ſortis des corps que j'ai preſſés à deſſein de les faire paroître au jour : ils ſont blancs comme ceux dont il vient d'être fait mention, mais d'une figure un peu différente, ils ſont pointus par les deux bouts. On trouve au derriére de ces petites demoiſelles, des parties que les autres n'ont pas, & qui doivent faire ſoupçonner qu'elles ne ſe contentent pas de jetter leurs œufs dans l'eau, qu'elles les confient à quelque plante aquatique, après lui avoir fait des entailles propres à les recevoir; au moins les parties que je veux faire connoître, paroiſſent-elles propres à entailler : ce ſont deux plaques écailleuſes *, appliquées l'une contre l'autre, dont le bord extérieur eſt taillé en ſcie, & convexe; le côté intérieur de chacune de ces plaques, eſt coupé en ligne droite, & logé dans une eſpece de gouttiére *. C'eſt en preſſant le derriére de la mouche, qu'on oblige ces deux lames à ſe montrer & à s'écarter l'une de l'autre : quand on augmente la preſſion, d'entre les lames précédentes on en fait ſortir deux autres auſſi longues & plus étroites *, & dont le bord convexe eſt dentelé comme celui des premiéres, mais à dentelûres plus fines. Ces quatre eſpeces de ſcie ne ſont pas aſſûrément des inſtruments inutiles à la demoiſelle, quoique les uſages qu'elle en fait ne me ſoient pas aſſés connus : leurs dents peuvent ſervir à empêcher de gliſſer, & à fixer le bout du derriére de la mouche, dans les temps où elle le tient appliqué contre la tige de quelque plante *. C'eſt près de l'origine des

* Pl. 40.

* Pl. 40. fig. 6. *s, s.*

* *g.*

* Fig. 7. *i.*

* Fig. 8 & 9.

lames en ſcie, que s'introduit dans le corps de la fémelle la partie propre au mâle ; les dents de ces lames peuvent faire ſur les anneaux contre leſquels elles s'appliquent, des impreſſions qui ne ſont pas inutiles pendant la durée de l'accouplement : mais, comme je l'ai déja dit, on doit ſoupçonner que ces quatre ſcies ont été données à la mouche pour faire des entailles dans des branches ou tiges de plantes, & pour la même fin que d'autres mouches armées de ſcies en font, pour y loger leurs œufs.

C'eſt principalement dans une portion du deſſous du premier anneau, & dans toute la longueur du deſſous du ſecond *, que ſont placées les parties du mâle, au moyen deſquelles il ſe joint intimément avec la fémelle. Au bout d'une arcarde * ſituée aſſés près de l'origine du premier anneau, commence une couliſſe qui regne tout du long du ſecond, & ſe prolonge dans le troiſiéme ; elle eſt aſſés large & aſſés profonde pour contenir beaucoup de piéces. Les plus eſſentielles & les plus remarquables ſe trouvent dans le ſecond anneau *. Celle qui caractériſe véritablement le mâle, eſt de ce nombre, elle ſaille toûjours hors de la couliſſe *, & paroît au premier coup d'œil un mammelon d'un brun preſque noir. Au reſte cette derniére partie & quelques autres ne ſont ni faites ni diſpoſées préciſément de la même maniére, dans les demoiſelles mâles de différents genres ; on trouve même quelques variétés par rapport à leur figure & à leur diſpoſition, dans les mâles de différentes eſpeces. Mais pour donner une idée générale de ces parties & de leur arrangement, nous nous fixerons à un mâle * d'une aſſés grande eſpece du ſecond genre, qui paroît de bonne heure au Printemps. Le petit corps propre au mâle, qui en tout temps ſort un peu de la couliſſe, demande pour être bien vû, qu'on l'en faſſe ſortir davantage en preſſant l'anneau dans lequel il eſt logé ;

* Pl. 41. fig. 7 & 8.

* Fig. 8. *a, a.*

* *b g.*

* Pl. 39. fig. 4. *p.*

* Pl. 35. fig. 5.

alors la couliſſe qui s'élargit, & dont le fond s'éleve, permet de voir ce petit corps * & un plus gros * auquel il tient. Pour ſe faire à la fois une image de l'un & de l'autre, on ſe repréſentera un vaſe en forme de pot qui auroit une anſe qui s'éleveroit au-deſſus de ſes bords, & dont le bout le plus élevé ſe termineroit par un bouchon engagé dans l'ouverture du vaſe. Le petit corps * qui ſaille hors de la couliſſe dans les temps ordinaires, eſt l'anſe, & nous lui en laiſſerons le nom ; on ne voit alors que ſon coude, il faut que la preſſion ait obligé le fond de la couliſſe à s'élever, pour voir qu'un bout de l'anſe eſt logé dans le vaſe même & fait en bouchon. Cette eſpece d'anſe eſt probablement deſtinée à porter la fécondité dans les œufs de la fémelle, dans le corps de laquelle elle s'introduit après s'être redreſſée. Avec la pointe d'une épingle il eſt toûjours aiſé de faire ſortir ſon gros bout * du vaſe deſtiné à le recevoir, mais auquel il n'eſt aucunement adhérent. Ce bout eſt charnu & refendu ; quand on le preſſe, on peut remarquer qu'il s'ouvre comme s'il étoit fait de deux petites coquilles. Le vaſe n'a que par ſa partie antérieure * la forme d'un vaſe, car il ſe termine par une eſpece de queuë * qui devient de plus en plus déliée, & qui eſt logée dans le troiſiéme anneau *. Dans le ſecond anneau * à chaque côté de l'anſe, eſt une eſpece de feuille cartilagineuſe *, qui par ſon bout antérieur peut s'élever au-deſſus de la couliſſe. Entre ces deux feuilles eſt la baſe d'un crochet écailleux * recourbé vers l'anſe. Deux eſpeces de feuilles écailleuſes * beaucoup plus courtes & plus étroites que les premiéres ſont attachées l'une d'un côté & l'autre de l'autre, près de l'origine du ſecond anneau. Dans le milieu du premier, ſont deux autres piéces écailleuſes * qui s'écartent l'une de l'autre en s'élevant, & ſe dirigeant vers l'anſe. Enfin près de l'arcade du premier anneau & ſur chaque bord de

* Pl. 41. fig. 8. *m.*
* *u.*
* Fig. 8. *m.*
* Fig. 9. *r.*
* Fig. 8 & 9. *u.*
* *q.*
* Fig. 8. *g h.*
* *g b.*
* *f, f.*
* *c.*
* *k, k.*
* *i.*

de la couliſſe il y a un crochet * court, peu courbé, & dont la pointe eſt aſſés fine. Si on excepte l'anſe & le vaſe, toutes les piéces dont nous venons de parler, paroiſſent avoir été deſtinées à ſaiſir les parties de la fémelle qui touchent celles du mâle pendant l'accouplement.

* Pl. 41. fig. 8. *a, a.*

Le mâle des demoiſelles de la grande eſpece * a l'anſe & le vaſe * aſſés ſemblables à ceux du mâle d'après lequel nous venons de décrire ces piéces; mais la figure & la diſpoſition des feuilles écailleuſes & des crochets, ne ſont pas les mêmes. Dans les mâles des demoiſelles du premier genre la partie qui les caractériſe, n'eſt point faite en anſe, elle eſt plus groſſe & d'une forme moins ſimple. Nous ne nous arrêterons pas à détailler des différences encore plus grandes, qui ſe trouvent dans les parties des mâles des demoiſelles à tête courte, on en pourra prendre quelqu'idée dans la figure 7 planche 41. nous ferons ſeulement remarquer que la partie qui, dans la figure 8 de la même planche, a la forme d'une anſe, eſt faite en cœur * dans celle-ci.

* Pl. 35. fig. 3.

* Pl. 41. fig. 10. *m, u.*

* Fig. 7. *f.*

## *EXPLICATION DES FIGURES DU ONZIE'ME ME'MOIRE.*

### PLANCHE XXXV.

LES différentes Figures de cette Planche repréſentent des demoiſelles aquatiques des trois genres différents, ſous leſquels nous avons cru pouvoir ranger toutes les eſpeces de mouches à qui on donne ordinairement ce nom. Les demoiſelles des figures 1 & 2 appartiennent au premier genre, celles des figures 3 & 5 au ſecond, & celles des figures 4, 6, 7 & 8 ſont du troiſiéme genre.

La Figure premiére eſt celle d'une demoiſelle à tête

ronde, & à corps applati & ſenſiblement plus large près de ſon origine qu'à ſon extrémité ; il diminuë de diametre en s'approchant de celle-ci : le jaune eſt la couleur qui y domine. Cette demoiſelle eſt une fémelle & vient d'une nymphe à maſque en caſque, planche 36. figures 1 & 2.

La Figure 2 fait voir une demoiſelle qui eſt le mâle de celle de la figure premiére, elle eſt de couleur ardoiſée ; il y a pourtant des mâles de la même eſpece jaunes, & des fémelles ardoiſées.

La Figure 3 nous montre une demoiſelle d'une des plus grandes eſpeces du ſecond genre.

La Figure 4 repréſente une demoiſelle griſe, d'une petite eſpece du troiſiéme genre ; ſon port d'aîles fournit un caractere propre à faire diſtinguer des eſpeces de ce genre, de la plûpart de celles du même genre. Ses aîles ſont diſpoſées en toit ſur le corps, qui ici eſt vû au travers de deux aîles.

La Figure 5 eſt celle d'une demoiſelle de grandeur au-deſſus de la médiocre, & d'une eſpece du ſecond genre. La nymphe dont elle ſort, eſt à maſque plat, & repréſentée planche 36. figure 3 & 4.

La Figure 6 montre une demoiſelle du troiſiéme genre, dont le corps eſt gris. Elle vient d'une nymphe à corps & à maſque éfilés, dont la figure eſt gravée planche 41. fig. 1.

La Figure 7 fait voir une demoiſelle du troiſiéme genre plus grande que celle des figures 6 & 4 ; elle eſt un mâle. Cette demoiſelle eſt celle dont le corps eſt d'un très-beau bleu, & dont les aîles ont de grandes taches d'un noir bleuâtre.

La Figure 8 eſt encore celle d'une demoiſelle du troiſiéme genre.

Les Figures 9 & 10 repréſentent en grand deux têtes de demoiſelles du troiſiéme genre. Dans la figure 9 eſt la tête de la figure 6, groſſie ; & c'eſt celle de la figure 7 qui eſt groſſie dans la figure 10 *c*, le col. *y, y*, les yeux à rézeau; *i*, les trois petits yeux diſpoſés triangulairement. *l*, la lévre antérieure : depuis cette lévre *l*, juſqu'à l'origine du col, il y a bien moins de diſtance que de la convexité d'un œil à rézeau *y*, à l'autre œil, ce qui rend ces têtes courtes & larges.

## PLANCHE XXXVI.

Les Figures 1 & 2 ſont celles d'une nymphe de demoiſelle à maſque en caſque, ou d'une nymphe du premier genre, & de laquelle ſort une demoiſelle du premier genre * ; elle eſt vûë par-deſſus figure 1, & par-deſſous figure 2. Elle paroît ici telle qu'elle eſt lorſque ſa transformation eſt prochaine. *i, i*, ſes yeux. *a, a*, ſes antennes. *f, f*, figure 1, les quatre fourreaux où ſont renfermées les quatre aîles de la mouche. *q*, ſa queuë ouverte comme elle l'eſt lorſque la nymphe reſpire l'eau. *m m*, figure 2, le maſque en caſque.

* Pl. 35. fig. 1 & 2.

Les Figures 3 & 4 repréſentent une même nymphe de demoiſelle, qui eſt du ſecond genre, ou de celles dont le maſque eſt plat, & de celles qui donnent des demoiſelles du ſecond genre d'une grandeur au-deſſus de la médiocre, planche 35. figure 5. *i, i*, ſes yeux. *a, a*, ſes antennes. *f, f*, figure 3, les fourreaux des aîles de la demoiſelle. *q*, la queuë dont les pointes ſe ſont écartées les unes des autres, comme elles le ſont lorſque la nymphe reſpire l'eau. Dans la figure 4 la queuë eſt mieux formée, parce que les pointes ſont appliquées les unes contre les autres : dans cette même figure *m* marque le maſque.

Les Figures 5 & 6 font voir, la premiére par-deſſus & l'autre

l'autre par-deſſous, une nymphe du troiſiéme genre, & de celles qui donnent des demoiſelles du troiſiéme genre *. Dans la figure 5, *i, i,* ſont les yeux. *a, a,* les antennes. *f, f,* les fourreaux des aîles. *q,* la queuë qui eſt fermée. Dans la figure 6, la queuë *q* eſt ouverte. *m,* eſt le maſque.

* Pl. 35. fig. 4, 6 & 7.

La Figure 7 repréſente la partie antérieure du corcelet d'une nymphe, telle que celle de la figure 1, très-groſſie, & cela pour rendre plus ſenſibles les deux ſtigmates *ſ, ſ,* qui s'y trouvent.

La Figure 8 & la figure 9 nous montrent très-en grand la partie poſtérieure du corps de la nymphe, figure 3, très-groſſie, & vûë dans deux états différents, quoique dans l'un & dans l'autre la queuë ſoit ouverte. *p, q, p,* dans l'une & dans l'autre ſont les trois pointes qui, quand elles ſont réunies, forment une queuë *q,* figure 4. Entre les grandes pointes *p, q, p,* il y en a de plus courtes qui ne ſçauroient paroître ici, à cauſe des autres parties qu'on a cherché à mettre en vûë. Celles qu'on a voulu faire voir, ſont les piéces *c, l, c,* qui tiennent de la figure circulaire ; dans la figure 8 elles ſont dans un même plan, elles ferment l'ouverture du bout poſtérieur, elles ne laiſſent au moins qu'un petit vuide au milieu. Dans la figure 9 ces trois piéces ſont relevées, & laiſſent entr'elles un grand trou qui pénetre dans le corps de la nymphe, & qui eſt la grande ouverture par laquelle l'eau y entre.

Les cinq derniéres Figures de cette Planche ſont principalement deſtinées à mettre ſous les yeux la ſtructure des maſques en caſque, qu'elles font voir très-groſſis & en différents états.

La Figure 10 repréſente une tête de demoiſelle, vûë par-deſſous. *i, i,* les yeux. *ruſmpſur,* le maſque en caſque.

*u r u,* la partie que j'ai appellée le front du maſque, & à laquelle ce dernier doit le nom de maſque en caſque. *p,* le menton. *m,* la mentonniére. *ſ ſ,* ſuture par laquelle la mentonniére ſe trouve jointe au front. *u, u,* deux piéces dont chacune a été nommée un volet, & qui enſemble compoſent le front du maſque. En *r* eſt le bout d'une ſuture qui va juſqu'à la mentonniére, & dans laquelle eſt l'aſſemblage des deux volets *u, u.*

La Figure 11 eſt encore celle de la tête vûë par-deſſous, mais dans un moment où on a fait violence au maſque, & où il a été éloigné de la bouche qu'il laiſſe à découvert. *i, i,* les yeux. *p m ſ u,* le maſque, dont un ſeul côté paroît ici, & une portion du dedans. *p,* le menton. *m,* la mentonniére. *ſ,* ſuture qui joint la mentonniére avec un des volets. *u,* ce volet. *p b,* le pied ou ſupport du maſque. Au-deſſus de *b* eſt la bouche; immédiatement au-deſſus de *b* eſt une partie charnuë qui peut être priſe pour la langue, par-delà laquelle les quatre dents ſont aiſées à diſtinguer.

La Figure 12 montre un maſque en caſque appliqué contre la tête, mais dont un volet eſt ouvert. *n,* ce volet ouvert & dont ici la face intérieure ou concave eſt en vûë. En *ſ,* au bout de la ſuture *ſ ſ,* eſt le pivot ſur lequel il tourne. *e, e,* épine qui part de l'angle antérieur de chaque volet. Le volet *n,* qui eſt ouvert, laiſſe voir deux dents, les deux autres ſont cachées ſous le volet *u. m,* la mentonniére.

La Figure 13 fait voir le maſque dans un moment où les deux volets ne ſont qu'entr'ouverts. *i, i,* les yeux. *e, e,* les épines de l'un & de l'autre volet. L'intervalle qui eſt entre les deux volets *u, u,* laiſſe voir les bouts des dents. Les volets *u, u,* en s'éloignant l'un de l'autre, ſe ſont auſſi

éloignés de la mentonniére *m*; en *ſſ*, il reſte un vuide entre la mentonniére & les volets.

La Figure 14 préſente un maſque détaché de la tête de la nymphe, par ſa face antérieure & concave. *u, u,* les deux volets. *r,* ſuture dans laquelle les volets ſont joints l'un à l'autre. *ſſ,* ſuture qui fait l'aſſemblage des volets avec la mentonniére. *m m,* la mentonniére. *p,* le menton. *b,* partie du pied ou ſupport du maſque. *l,* eſpece de genou charnu.

## PLANCHE XXXVII.

La Figure premiére eſt celle d'un ver de demoiſelle, qui ne differe d'une nymphe à maſque plat, qu'en ce qu'on ne lui trouve pas encore les fourreaux des aîles. La partie antérieure de ſon corps a des points bruns joliment diſtribués ſur un fond d'un verd pâle.

La Figure 2 fait voir par-deſſus, & la figure 3 par-deſſous, une nymphe du genre de celles à maſque plat, mais dont le maſque *m*, figure 3, eſt plus court que ceux des autres eſpeces de nymphes du même genre; quoique ſa couleur ſoit verdâtre comme celle des autres, elle a des taches brunes arrangées avec régularité, qu'on ne trouve pas à la plûpart des nymphes.

Les Figures 4, 5, 6 & 7 repréſentent la tête de la nymphe des figures 3 & 4, Planche 36, vûë par-deſſous & très-groſſie; elles nous apprennent quelle eſt la ſtructure des maſques propres aux nymphes du ſecond genre.

Dans la Figure 4, *a, a,* les antennes. *i, i,* les yeux. *l,* la lévre ſupérieure. *c o m p c,* le maſque. *p,* le menton. *m,* la mentonniére. *c, c,* les deux crochets qui ſont ici à la place des volets, Planche 36, figure 10, 12 & 13. Ces crochets *c, c,* peuvent s'ouvrir & tourner ſur le point *c*;

chacun d'eux eſt fait en eſpece de bras, comme on le voit dans la figure 8, qui eſt celle d'un crochet ſéparé du reſte. Dans la figure 4, les deux crochets ſe touchent en *o*, par le bout *o* de leur partie *c o*. au-deſſus d'*o*, l'épine *e* de l'un, fig. 8, croiſe l'épine *e* de l'autre.

La Figure 5 montre par-deſſous, une tête dont le maſque a été coupé & emporté, au moyen de quoi la bouche eſt entiérement à découvert. *i, i,* les yeux. *l,* la lévre. *d, d, e, e,* les quatre dents. *g,* bouton charnu que je ſuis diſpoſé à prendre pour la langue.

La Figure 6 repréſente une tête dont le maſque a été éloigné & jetté ſur le côté; les dents & la langue ſe trouvent à découvert. *p,* le menton. *b p,* le pied ou ſupport du maſque. *m,* la mentonniére. *c,* un des deux crochets qui ſont couchés ſur la mentonniére.

Dans la Figure 7, le maſque eſt plus écarté de la tête que dans la figure 6: il y eſt même renverſé de maniére que la face intérieure eſt ſeule en vûë. *g,* la langue. *b p,* le pied du maſque. *p,* le menton. *m,* la mentonniére. *c,* un des crochets; la pointe de celui-ci croiſe en *e* celle de l'autre.

La Figure 8 eſt celle d'un des crochets extrêmement groſſi & détaché de la mentonniére. *c o,* le bras du crochet, la partie qui eſt attachée ſur le bout antérieur de la mentonniére, & ſur le milieu duquel *o* ſe trouve. En *c,* eſt une articulation au moyen de laquelle la partie *c e* du crochet peut s'éloigner du bras *o c*. *e,* pointe du crochet, qui eſt écailleuſe.

La Figure 9 fait voir très en grand une des dents intérieures de la bouche, une de celles marquées *d,* figure 5.

La Figure 10 montre une des dents du ſecond rang, & marquée *e*, figure 5, auſſi groſſie que l'eſt celle de la fig. précédente.

La Figure 11 repréſente le corps d'une nymphe telle que celle de la Planche 36, figures 3 & 4, ouvert dans toute ſa longueur. De tout ce qui ſe trouve dans ſon intérieur, on n'a repréſenté que deux des quatre troncs de trachées, avec une partie de leurs ramifications. *t*, *t*, ces deux troncs. *f*, *f*, *f*, &c. quelques-unes des branches que ces troncs jettent vers les côtés, & dont il y en a une au moins qui va ſe rendre à chaque ſtigmate; mais c'eſt de leur côté intérieur, & ſur-tout vers *r r*, que de l'une & de l'autre de ces trachées partent des branches ſans nombre, & que celles d'un tronc s'entrelacent avec celles de l'autre. En *p* paroît une partie d'un troiſiéme tronc de trachées; celui qui étoit de l'autre côté a été emporté. En *f* & *f* on voit comment les troncs *t*, *t* ſe terminent en ſe ramifiant. *q*, un bout de la queuë.

La Figure 12 eſt en grand celle de la partie poſtérieure de la nymphe de la Planche 36, figures 3 & 4, & qui y eſt marquée *q*, vûë dans un moment où toutes les pointes qui la terminent, ſont écartées les unes des autres. *p*, *p*, les deux grandes pointes des côtés, dont chacune eſt pliée en gouttiére. *i*, *i*, deux pointes plus courtes. *p*, la cinquiéme piéce dont le bout eſt naturellement coupé comme il eſt ici, & courbé en gouttiére; au moyen de quoi quand les cinq piéces ſont ajuſtées enſemble, & forment une queuë comme celle marquée *q*, fig. 4, planche 36, il reſte encore au bout de cette queuë une petite ouverture qui peut permettre la circulation à une petite quantité d'eau.

La Figure 13 & la figure 14 font voir chacune en grand

une jambe de la nymphe repréſentée planche 36, figure 1. La jambe de la figure 13 eſt de la premiére paire, & celle de la figure 14, de la troiſiéme. *c, c,* les crochets par leſquels chaque jambe eſt terminée. *e,* figure 13, eſpece d'épine qui ſert auſſi à accrocher la nymphe.

## PLANCHE XXXVIII.

Les Figures 1, 2, 3 & 5 repréſentent des nymphes de demoiſelles du troiſiéme genre, de celles à maſque plat & éfilé, & qu'on pourroit à auſſi bon titre nommer des nymphes à corps éfilé; ce ſont celles qui donnent les demoiſelles du troiſiéme genre ou à tête large & courte, pl. 35, fig. 4, 6, 7 & 8. pl. 40, fig. 1 & 2, &c.

La Figure premiére eſt celle d'une nymphe deſſinée, vûë à la loupe. La figure 2 eſt celle de la même nymphe moins groſſie, & cependant plus proche de ſa transformation. Dans l'une & dans l'autre figure les mêmes lettres déſignent les mêmes parties. *a, a,* les antennes. *i, i,* les yeux. *f, f,* les quatre fourreaux des quatre aîles: au travers de ceux de la figure 2 on apperçoit des traits diſpoſés avec ordre, comme des barbes de plume, dont on ne diſtingue aucun veſtige dans la figure premiére; ces traits ſont les plis des aîles, qui ne paroiſſent que quand le temps de la métamorphoſe eſt proche. *n q n,* trois eſpeces de nageoires, toutes trois pliées en gouttiére, qui compoſent la queuë; la nymphe les réunit quand elle le veut.

La Figure 3 fait voir une nymphe de même genre que celle des figures précédentes, mais d'une autre eſpece. On peut juger combien elle paroît ici plus grande que nature, en jettant les yeux ſur la fig. premiére de la pl. 41. quoiqu'elle y ſoit très-petite, elle n'a plus à croître; en quoi cette nymphe differe principalement de celle de la figure

2, c'eſt que ſa queuë eſt faite de trois véritables nageoires, ſemblables à de courts avirons.

La Figure 4 eſt celle d'une nageoire *n*, de la figure 2, qui eſt ici repréſentée encore plus en grand; elle eſt une lame cartilagineuſe, dans l'intérieur de laquelle paroît une tige *t f*; de celle-ci partent des eſpeces de fibres diſpoſées comme les barbes d'une plume, cette tige & ces barbes ſont peut-être des vaiſſeaux.

La Figure 5 nous montre par-deſſous, la nymphe qui eſt vûë en-deſſus figure 3. *a, a,* les antennes. *i, i,* les yeux. *m,* ſon maſque. *n q n,* les nageoires.

La Figure 6 repréſente très-en grand le maſque *m,* de la figure 5. *p,* le menton. *m,* la mentonniére. *c, d, c, d,* les crochets placés comme ils le ſont quand ils n'agiſſent pas. *l,* la langue qui paroît au milieu d'une ouverture faite en loſange; au deſſus de la langue on voit les bouts des dents. Au lieu de diſtinguer les maſques propres à ce genre de nymphes, des maſques plats propres aux nymphes d'un autre genre en ajoûtant l'épithete d'éfilés, il eût été mieux peut-être de les appeller des maſques plats percés, & cela à cauſe de l'ouverture faite en loſange qu'ont ces derniers maſques & que les autres n'ont pas.

La Figure 7 nous met mieux ſous les yeux que la fig. 6, la ſtructure de ce maſque ſingulier, parce que les crochets y ſont poſés comme ils le ſont lorſque la nymphe les fait jouer, & que l'ouverture du maſque n'y eſt pas remplie par la langue & les parties voiſines. Ce maſque a été coupé en *p* près de la mentonniére. *m,* la mentonniére. *o,* l'ouverture en loſange. *a, a,* les deux piéces dont chacune fournit un appui à un des crochets. *c d, c d,* les deux crochets dont chacun a quelque reſſemblance à une main

pliée ſelon ſa longueur, & qui n'auroit que quatre doigts: quatre longues pointes dont chaque crochet eſt armé, lui tiennent lieu de doigts. *c, c,* articulation de l'un & de l'autre crochet avec la mentonniére: le plus relevé montre ſa partie concave, & celui qui l'eſt moins, ſa partie convexe.

La Figure 8 repréſente une tête de la nymphe de la figure 5, de laquelle le maſque a été éloigné. *e, e, f, f,* les quatre dents, dont il n'y en a ici que trois à découvert. *l,* la langue. *b p,* le ſupport du maſque. *p,* le menton. *m,* la mentonniére. *c d,* un des crochets qui eſt vû par le côté. La poſition dans laquelle ſe trouve ici la partie antérieure du maſque, ne donneroit pas une juſte idée de ſa forme, ſi on ne l'avoit priſe auparavant dans les figures précédentes.

## PLANCHE XXXIX.

La Figure premiére repréſente une demoiſelle du ſecond genre, qui s'eſt déja tirée en partie du fourreau qui tenoit toutes ſes parties emmaillotées, ſous lequel elle étoit une nymphe, & obligée de vivre dans l'eau. *a i l,* la partie de la demoiſelle qui eſt déja ſortie du fourreau, & qui s'eſt élevée au-deſſus. *i,* les jambes. *l,* les deux aîles d'un côté. *t d,* la dépouille accrochée contre les feuilles *f, f.*

La Figure 2 fait voir une demoiſelle du premier genre plus ſortie de ſa dépouille que celle de la figure premiére ne l'eſt de la ſienne. Elle paroît ici dans cette attitude ſinguliére où elle reſte ſans ſe donner de mouvement pendant un temps aſſés long: on n'imagineroit pas que pour laiſſer mieux affermir ſes différentes parties, il convînt qu'elle demeurât penduë la tête en embas. *i, i,* les jambes qui ſont libres. *ſ,* une des trachées qui par un bout tient à un des ſtigmates du corcelet de la dépouille. Tout

ce qu'on voit ici de cette trachée, eſt ſorti par un des ſtigmates du corcelet de la demoiſelle.

La Figure 3 nous montre encore une demoiſelle du premier genre, & de même eſpece que celle de la figure premiére, à qui il reſte peu à faire pour être entiérement hors de ſa dépouille: elle vient de faire cette eſpece de ſaut qu'on eût jugé un moment auparavant bien au-deſſus de ſes forces; c'eſt-à-dire, que d'une attitude ſemblable à celle de la demoiſelle de la figure 2, elle eſt parvenuë à porter ſubitement ſa tête & ſon corps enhaut, & à ſaiſir avec ſes jambes la partie antérieure du fourreau. Il n'y a plus que le bout *q* de ſa partie poſtérieure, qui ſoit engagé dans ce fourreau, & de l'en tirer, n'eſt pas un ouvrage difficile.

La Figure 4 eſt celle de la demoiſelle de la figure 3, qui après s'être tirée entiérement de ſa dépouille, s'en eſt éloignée & a été s'accrocher dans une place qui lui a paru convenable pour y reſter tranquille, juſqu'à ce que ſes aîles fuſſent parfaitement développées & affermies. Si on compare les aîles de cette figure avec celles de la figure 3, on verra qu'elles ſe ſont déja bien allongées & élargies; mais on jugera qu'elles ne ſe ſont encore ni aſſés étenduës ni aſſés applanies, ſi on les compare avec les aîles de la demoiſelle de la planche 35, figure 3. Ce qu'on doit ſur-tout remarquer dans la figure 4, c'eſt que le corps *p r q*, eſt courbé de maniére qu'il préſente ſa concavité aux aîles, & qu'entre cette concavité & le bord des aîles qui en eſt le plus proche, il reſte un vuide; le bord des aîles ne touche jamais alors le corps. *p*, la partie propre au mâle.

La Figure 5 repréſente une partie de ce que l'on voit avec la loupe dans le corps d'une demoiſelle naiſſante, lorſqu'elle l'a, pour ainſi dire, ſoufflé d'air, lorſque l'air

qu'elle y a introduit & retenu, en a diſtendu les parois en tout ſens. *t, ſ,* deux des principales trachées qui jettent beaucoup plus de branches qu'il n'en paroît dans cette figure, où on a eu principalement en vûë de rendre ſenſibles les eſpeces de ſacs ou veſſies *b, b, b,* &c. ſemblables à des bourſes à berger, par leſquelles pluſieurs ramifications paroiſſent ſe terminer: on apperçoit auſſi des veſſies *e, e, e,* &c. oblongues ou faites en olive, & qui forment d'aſſés longues files. Le vaiſſeau qui devient une veſſie en chaque endroit où il s'eſt évaſé, a peu de diametre entre deux de ces veſſies.

La Figure 6 fait voir la tête de la demoiſelle des figures précédentes en-devant & en-deſſous. *i, i,* les yeux à rézeau. *l,* la lévre ſupérieure. *n, m, n,* les trois piéces qui compoſent la lévre inférieure: les dents ſont au-deſſus & dans l'intérieur de la bouche.

La Figure 7 eſt celle de la partie antérieure d'une demoiſelle, groſſie & vûë de côté; les aîles ſont coupées en *l.* Ce qu'on s'eſt propoſé ſur-tout, a été de faire connoître la poſition & la figure des deux ſtigmates qui ſont ſur chaque côté du corcelet. *S,* le ſtigmate antérieur. *ſ,* le poſtérieur.

La Fig. 8 repréſente en grand le bout du corps d'une demoiſelle mâle, telle que celle de la fig. 4. *q,* le bout du corps. *c, c,* deux grands crochets qui ont été principalement donnés au mâle pour ſaiſir le col de la fémelle. *e,* partie longuette, plus courte que les crochets, & qui ſe trouve entr'eux.

## PLANCHE XL.

La Figure premiére repréſente les premiers préludes de l'accouplement de deux demoiſelles d'une eſpece du troiſiéme genre, & de médiocre grandeur. *m,* le mâle qui tient

ſes premiéres jambes cramponnées ſur la tête de la fémelle *f*, dont il cherche à bien ſaiſir le col avec les deux crochets qu'il a au bout du derriére.

La Figure 2 fait voir deux demoiſelles qui volent de concert; l'antérieure *m* eſt le mâle qui s'eſt rendu maître de la fémelle, qui la tient par le col, & qui la force de le ſuivre où il veut la conduire.

Dans la Figure 3, les deux demoiſelles des figures 1 & 2, ſe ſont poſées ſur une plante; le mâle *m*, qui eſt toûjours dans la place la plus élevée, attend le moment où la fémelle ſe déterminera à rendre l'accouplement complet. Il ne le devient que quand celle-ci a porté ſon derriére en enhaut, en le faiſant gliſſer le long du ventre du mâle, & l'a conduit très-près du corcelet en *m*, où ſont les parties capables d'opérer la fécondation des œufs. La fémelle qui dans l'inſtant où elle s'eſt poſée & dans les ſuivants, avoit le corps étendu comme l'eſt actuellement celui du mâle, a recourbé le ſien en anneau *f p*, ce qui marque une diſpoſition prochaine à céder aux importunités ou aux careſſes du mâle; le bout de ſon derriére eſt cependant encore bien cramponné ſur la plante, à laquelle il tient par différentes dents qui s'y engrainent, comme le font voir les figures 8 & 9.

La Figure 4 nous montre les deux demoiſelles, chacune dans une nouvelle attitude. Le mâle en contournant ſon corps en portion d'anneau *m e*, a obligé la tête de la fémelle à s'élever, & a rendu plus court le chemin que le bout du derriére *p* de celle-ci a à faire pour arriver en *m*. La fémelle diſpoſée enfin à tout ce que le mâle exige d'elle, a contourné ſon corps de la façon dont il doit l'être pour ſe porter enhaut. Dans la fig. 3, le bout *p* étoit en-dehors de la boucle, & dans la fig. 4 il eſt en-dedans.

La Figure 5 repréſente les deux demoiſelles accouplées: le mâle qui a ſon corps *m e c*, contourné en boucle, ne ceſſe pas de tenir le col de la fémelle. Le corps de la fémelle *f p*, eſt contourné alors comme il convient qu'il le ſoit; les propres jambes de celle-ci ſont poſées ſur la partie de ſon corps replié, qui leur répond, & aident peut-être à le maintenir dans une poſition ſi forcée.

La Figure 6 eſt celle du bout poſtérieur du corps de la fémelle des figures précédentes, vû groſſi à la loupe & dans un moment où la preſſion a contraint à ſe montrer, des parties qui ſont cachées dans les temps ordinaires. *a, a*, deux appendices qui ſont au bout du corps; ceux-ci paroiſſent en tout temps. *g*, piéce pliée en gouttiére, & qui ſert à maintenir deux eſpeces de feuilles de ſcie *ſ, ſ*.

La Figure 7, outre la piéce en gouttiére *g* & les deux feuilles de ſcie *ſ, ſ*, de la figure précédente, fait voir deux autres feuilles de ſcie ou de lime *l*, plus étroites que les feuilles *ſ, ſ*, & d'une couleur plus brune; elles ne paroiſſent qu'au moyen d'une preſſion plus forte que celle qui ſuffit pour faire ſortir les deux premiéres.

La Figure 8 montre la partie poſtérieure de la figure 6, arrêtée par les dents d'une des ſcies, contre une tige de plante.

La Figure 9 eſt encore celle d'une tige de plante, contre laquelle eſt arrêtée la partie poſtérieure d'une demoiſelle fémelle, mais c'eſt par les ſcies ou limes intérieures, par celles marquées *l* dans cette figure, & dans la figure 7.

## PLANCHE XLI.

La Figure premiére eſt celle d'une nymphe dont le derriére a trois nageoires plattes *n, n, n*. On l'a deſſinée très-

groſſie, pl. 38, fig. 3, elle ne devient jamais plus grande qu'elle l'eſt ici; la demoiſelle qui en ſort, eſt par conſéquent très-petite.

La Figure 2 repréſente une tige de plante contre laquelle eſt accrochée par les jambes la dépouille qu'a quittée la demoiſelle, qui avoit achevé de prendre ſon accroiſſement ſous la forme de la nymphe de la fig. premiére.

La Figure 3 fait voir très-en grand du côté du ventre, le bout du corps de la demoiſelle mâle de la planche précédente, fig. 1, 2, 3, 4 & 5. *c, c,* les deux crochets avec leſquels le mâle tient le col de la fémelle. *k, k,* deux crochets plus courts qui peuvent aider aux deux autres.

Les Figures 4 & 5 montrent, l'une de face & l'autre de côté, le bout du corps d'une demoiſelle mâle d'une très-grande eſpece, telle que celle qui eſt repréſentée planche 35, fig. 3. *c, c,* deux grands crochets écailleux, au moyen deſquels le mâle parvient à ſe rendre maître de la fémelle, en la prenant par le col. *g,* appendice en gouttiére. *a,* figure 5, l'anus.

La Figure 6 repréſente le bout du corps d'une fémelle, de l'eſpece de celle qui eſt marquée *f,* figure 11, vûë par-deſſous, & dans l'inſtant où la grappe d'œufs commence à ſortir. *o,* la grappe d'œufs. *l,* lames écailleuſes qui ſe ſoûlevent pour la laiſſer paſſer.

La Figure 7 montre par-deſſous & en grand, le corps de la demoiſelle mâle de la planche précédente, figures 1, 2, 3, 4 & 5; on y voit la ſuite complette des anneaux. Tout du long du ventre regne une couliſſe *i k m l;* chaque anneau eſt écailleux, excepté dans l'endroit où paſſe la couliſſe: là il eſt membraneux, & c'eſt ce qui lui permet de ſe dilater & de ſe contracter. La couliſſe eſt

tantôt moins ouverte, comme en *k*, & aux environs, & tantôt fermée comme en *m. a a*, le premier anneau qui ſe réunit au corcelet en *e e. b b d d*, le ſecond anneau dans lequel ſont logées les parties propres au mâle. *b d, b d*, deux lames écailleuſes qui peuvent être plus écartées l'une de l'autre qu'elles ne le ſont ici, & être un peu redreſſées ſur leur tranche. Entr'elles, vers *b b*, on apperçoit divers petits corps bruns qui ſemblent écailleux, & vers *d d* on diſtingue mieux un corps charnu *f*, blancheâtre, & dont le milieu a pourtant du brun : ce corps eſt ſoûtenu par un godet cartilagineux & blancheâtre, qui a des bords comme ceux d'une ſoûcoupe, qui ſe trouvent preſque de niveau avec la portion la plus élevée du corps en cœur. Au bout de ce corps eſt une petite languette *h*, creuſe à ſa baſe, & qui ſemble être une eſpece d'étui deſtiné à recevoir la pointe du cœur. Ce cœur eſt probablement la partie qui opere la fécondation des œufs.

Dans la Figure 8 une partie du corcelet, le premier & le ſecond anneau, & une partie du troiſiéme anneau d'une demoiſelle mâle ſont repréſentés vûs au microſcope ; le deſſein a été pris d'après une demoiſelle de l'eſpece de celle qui eſt gravée planche 35, figure 5, dans un moment où la preſſion des doigts forçoit la profonde couliſſe qui regne le long des trois premiers anneaux, à être ouverte, & à laiſſer voir les parties au moyen deſquelles ſe fait la jonction du mâle avec la fémelle. *e e*, partie du corcelet. *a a*, premier anneau, qui avant l'endroit marqué par ces deux lettres, forme une arcade, après laquelle la couliſſe commence : en *b*, eſt la fin du premier anneau. *b g*, le ſecond anneau. *g h*, partie du troiſiéme anneau. *m*, la partie du mâle deſtinée à la fécondation des œufs. *n*, corps fait en eſpece de vaſe, dont la piéce *m* ſemble être l'anſe ; cette derniére *m* ſe termine par une groſſe tête qui entre dans le

vaſe, & lui fait un bouchon. *q*, queuë du vaſe, qui eſt logée dans le troiſiéme anneau. *c*, crochet écailleux. *f*, *f*, feuilles écailleuſes. *k*, *k*, deux autres feuilles plus courtes & qui ſe relevent moins. *i*, partie qui eſt une eſpece de crochet à deux branches. *a*, *a*, deux crochets dont le bout eſt pointu.

La Figure 9 montre encore plus en grand & ſéparées de tout le reſte, les parties de la fig. 8, qui ont été nommées l'anſe & le vaſe. *u*, le vaſe, dont *q* eſt la queuë. *x*, l'endroit où eſt l'attache de l'anſe *x m t*. le bout *t* de l'anſe a été tiré hors du vaſe. En *t* paroît une fente qui marque la ſéparation de deux parties en forme de coquille, qu'on peut forcer à s'entr'ouvrir davantage qu'elles ne le font ici.

La Figure 10 repréſente une portion du premier anneau, & les ſecond & troiſiéme anneaux d'une demoiſelle mâle de la grande eſpece, qui eſt gravée planche 35, fig. 3, groſſis à la loupe. *c*, *c*, portion du premier anneau. L'anneau ſuivant qui ſe termine en *a*, eſt ouvert naturellement, mais on a écarté les bords de l'ouverture pour mettre plus à découvert les parties qui caractériſent le ſexe du mâle. *f*, *f*, deux eſpeces de feuilles cartilagineuſes. *e*, *e*, deux corps oblongs qui, comme deux eſpeces de goupillons, ont des poils. *k*, corps en forme de gouttiére, qui ſe trouve entre les deux précédents. *m*, piéce faite comme le couvercle, ou plûtôt comme le bouchon d'un pot qui tiendroit à une anſe d'une matiére à reſſort; le reſſort de l'anſe retient le couvercle ou bouchon dans le vaſe, d'où il peut être ôté. *u*, corps fait en vaſe par ſa partie antérieure, qui a une panſe, mais il ſe termine par une longue queuë *ſ*, logée auſſi dans l'anneau *a b*.

La Figure 11 repréſente deux demoiſelles de la ſeconde eſpece, accouplées. Le corps de la fémelle, & celui du

mâle ne ſont pas contournés, comme le ſont le corps d'une fémelle & celui d'un mâle d'une autre eſpece, planche 40, figure 5, dans un pareil moment. *m*, le mâle qui avec ſes crochets *c*, tient le col de la fémelle *f*.

La Figure 12 montre par-deſſus & groſſis à la loupe, deux anneaux de la même demoiſelle, dont des anneaux ſont vûs par-deſſous dans la figure 8. *a a*, *b b*, un des anneaux. *b b*, *c c*, l'autre anneau. *d*, *e*, arête de courts picquants, qui regne le long des anneaux. Le bout antérieur de l'anneau eſt auſſi bordé de courts picquants, comme on le voit en *a a*.

# *DOUZIE'ME ME'MOIRE.*

# DES MOUCHES APPELLE'ES E'PHE'MERES.

DES Mouches de pluſieurs eſpeces différentes doivent mourir, & meurent le jour même où elles ſont nées, le jour où elles ſont devenuës mouches. On leur a donné le nom d'Ephémeres, qui n'exprime pas encore aſſés la courte durée qui a été preſcrite à la vie de quelques-unes; il y en a qui ne doivent pas voir luire le ſoleil, qui ne naiſſent en Eté qu'après qu'il eſt couché, & qui périſſent avant qu'il ſe leve. Dans quelques eſpeces même, celles qui étant nées après le coucher du ſoleil, ne meurent que vers ſon lever, ont joui d'une vie auſſi longue par rapport à celle du plus grand nombre de mouches de leur eſpece, que l'a été la vie des premiers hommes, par rapport à celle des hommes qui ſont venus depuis le déluge: la plûpart des éphémeres dont nous parlons, vivent à peine une heure, ou une demi-heure.

Ce ſont de très-jolies mouches *, qui doivent être rangées parmi celles qu'on nomme papillonnacées; car tous ceux qui n'ont point aſſés examiné les inſectes pour s'être mis au fait des caractéres propres à leurs différentes claſſes, prennent pour des papillons les éphémeres qu'ils voyent pour la premiére fois. Par la forme, leurs aîles reſſemblent plus à celles des papillons qu'à celles des mouches ordinaires, elles ſont plus courtes & plus larges proportionnellement que les aîles du commun des mouches, ayant une grande baſe,

* Pl. 44. fig. 3, 4 & 6. & Pl. 46. fig. 8 & 13.

le côté extérieur fort long, & le côté intérieur court; mais elles different de celles des papillons, en ce qu'elles ne ſont point couvertes de ces pouſſiéres qui colorent les autres & les rendent opaques; elles ſont très-tranſparentes, très-minces, & joliment tiſſuës. Les éphémeres en ont quatre *, dont les ſupérieures * ſurpaſſent conſidérablement les deux autres * en grandeur; les inférieures de quelques-unes des eſpeces au-deſſous de la grandeur médiocre, ſont ſi petites, que lorſqu'on cherche à les voir, on a peine à y parvenir: il y a même des eſpeces * qui m'ont laiſſé incertain ſi elles en avoient réellement quatre, n'ayant pu leur trouver les deux inférieures. Quand l'inſecte eſt en repos, il les porte ſouvent toutes quatre ſur ſon dos * appliquées les unes contre les autres, & perpendiculaires au plan de poſition, comme la plûpart des papillons diurnes portent les leurs.

* Pl. 44. fig. 3, 4 & 5.
* *l, l.*
* *n, n.*
* Pl. 46. fig. 13.
* Fig. 14.

Le corps de l'éphémere eſt long, formé de dix anneaux, plus gros à ſon origine qu'auprès de ſon extrémité: de celle-ci part une queuë * beaucoup plus longue que tout l'animal, compoſée tantôt de trois filets d'une égale longueur, & tantôt ſeulement de deux longs filets, & d'un court qui eſt celui du milieu: les longs ſont extrêmement fragiles, auſſi eſt-il fort ordinaire de trouver de ces mouches à qui il en manque quelqu'un, ou qui n'ont pas tous les leurs bien entiers. Quelquefois même on n'en croit que deux à celle qui en a réellement trois, parce qu'un peu d'eau ſuffit pour en tenir deux collés enſemble.

* Pl. 44. fig. 3, 4, 5, &c. *d, e, f.*

Ce que nous avons dit de la forme & du port des aîles des éphémeres, ſuffit pour faire diſtinguer celles-ci des mouches papillonnacées dont nous avons parlé ailleurs *, qui viennent de teignes aquatiques, qui ſe font des fourreaux fort ſinguliers. Valliſneri qui a publié avant nous une agréable hiſtoire de ces derniéres mouches, a ſoupçonné

* *Tom. III.*

qu'elles étoient les éphémeres des Anciens: il faut que les véritables éphémeres ſi communes en France & en tant d'autres pays, ſoient au moins rares en Italie, puiſqu'un obſervateur ſi attentif n'eſt pas parvenu à les y voir.

Toutes les éphémeres ont été d'abord des vers & enſuite des nymphes: c'eſt ſous ces deux formes qu'elles ont pris leur accroiſſement au milieu de l'eau, & cela ſi lentement, qu'elles ont été au moins auſſi bien traitées qu'aucun autre inſecte, par rapport à la durée de cette premiére vie, de celle pendant laquelle elles ſont des eſpeces de poiſſons. Swammerdam qui a donné une curieuſe hiſtoire de ces mouches, dont l'abbrégé a paru en François en 1681, & qui ſe trouve en entier dans l'édition de ſes œuvres imprimées en Hollandois & en Latin; Swammerdam, dis-je, prétend qu'il y en a des eſpeces qui reſtent trois ans ſous l'eau. D'autres eſpeces qui me ſont connuës, y demeurent deux ans, & beaucoup d'autres une année ou environ. Mais quand les inſectes de pluſieurs de ces eſpeces ſont parvenus à être habitants de l'air, ils périſſent preſque ſur le champ: ils ne ſe ſont nourris & n'ont crû dans l'eau que pour arriver à l'état de mouches; ils n'ont pu être conduits à cette métamorphoſe, qu'au moyen d'un prodigieux nombre de parties admirables par elles-mêmes, & plus admirables encore par leur arrangement: combien l'inſecte aquatique a-t-il à perdre de ces parties pour parvenir à être aîlé, & combien en a-t-il qui lui étoient d'abord inutiles ſous l'eau, qui ſe développent & lui ſont eſſentielles quand il devient en état de parcourir les airs! Alors il paroît à nos yeux ſous une forme très-différente des premiéres, beaucoup plus agréable, & ſous laquelle il a réellement acquis ſon dernier degré de perfection: ce dernier état eſt cependant pour lui le terme fatal; malgré le grand appareil qui a été employé pour l'y amener, il

doit périr preſque dans l'inſtant où il y arrive. Si l'hiſtoire des éphémeres eût été mieux connuë de ceux à qui nous devons des leçons de morale, ils n'euſſent pas manqué de propoſer la vie de ces inſectes comme une image de celle des hommes, dont les plus heureux après avoir été tourmentés pendant une ſuite d'années par des projets inſpirés par l'amour de la gloire, ou par celui des richeſſes, ne les voyent pas plûtôt remplis, qu'ils ſe trouvent arrivés à un terme où tout leur devient inutile, où tout ce qui les environne, eſt pour eux un pur néant.

Il y a pourtant des mouches qui vivent pendant quelques jours, auxquelles nous donnerons le nom d'éphémeres, comme à celles qui le portent à plus juſte titre: c'eſt ainſi que le nom de criſalide a été étendu à tous les inſectes qui ſont dans un état moyen entre celui de chenille & de papillon, quoique le nombre de ceux qui ont alors des enveloppes dorées, ſoit très-petit en comparaiſon du nombre de ceux qui en ont de moins riches.

Tant que l'inſecte qui doit devenir mouche éphémere, vit dans l'eau, il y paroît ſous une même forme à qui ne le conſidere pas avec attention *; lorſqu'il a paſſé à l'état de nymphe *, on lui trouve ſeulement ſur le corcelet des fourreaux d'aîles * qu'on lui eût inutilement cherchés dans le même lieu lorſqu'il étoit ver *: en un mot les vers des éphémeres ne different pas plus des nymphes de ces mouches, que les vers aquatiques dont il a été parlé dans le Mémoire précédent, ne different des nymphes qui doivent ſe transformer en demoiſelles. Dans l'un & dans l'autre état, l'inſecte qui par la ſuite ſera une éphémere, a ſix jambes écailleuſes * attachées au corcelet; celui-ci eſt double en quelques eſpeces, ou comme diviſé en deux parties, & dans d'autres eſpeces il ſemble l'être en trois; mais la partie du milieu * eſt étroite en comparaiſon des

* Pl. 42. fig. 3, 4 & 5.
* Pl. 43. fig. 1.
* *m, m.*
* Pl. 42. fig. 4 & 5.
* Pl. 43. fig. 1. & pl. 46. fig. 1 & 2.
* Pl. 43. *f, f.*

deux autres*. La tête eſt triangulaire, un peu applatie de deſſus en-deſſous: les deux yeux qui ſont en-devant, ſe font diſtinguer du reſte par leur groſſeur & leur couleur; ils ſont bruns dans la plûpart des eſpeces. Aſſés près de la baſe de chaque œil, & du côté intérieur, part une antenne à filet grainé*. La bouche eſt munie de dents que nous ferons mieux connoître dans la ſuite. Le corps eſt compoſé de dix anneaux, dont le premier, celui qui tient au corcelet, a plus de diametre que les ſuivants, qui en ont de moins en moins: ainſi le dernier eſt le plus menu, & en même temps le plus court; c'eſt cependant de celui-ci que partent trois filets * preſqu'auſſi longs dans pluſieurs eſpeces de ces inſectes, que le corps même: ils forment au petit animal qui les tient écartés les uns des autres, une queuë remarquable. Ceux * de quelques-uns ſont depuis leur origine juſqu'à leur extrémité, bordés de deux côtés d'une frange de poils diſpoſés comme les barbes d'une plume, & auſſi proches les uns des autres que le ſont ces barbes. D'autres * n'ont de ces poils que dans environ les deux tiers de leur longueur. D'autres * qui ont le filet du milieu barbu dans toute ſa longueur, & des deux côtés, n'ont de barbe à chacun des autres filets, que du côté intérieur. Ces petites variétés à peine dignes d'être remarquées, nous paroîtroient peut-être importantes ſi nous en ſçavions les cauſes; mais toûjours nous peuvent-elles aider à faire diſtinguer les unes des autres des eſpeces de ces inſectes.

* Pl. 43. *ee. mm.*

* *a, a.*

* *f, g, f.*

* *f, g, f.*

* Pl. 45. fig. 1 & 5.

* Pl 46. fig. 11.

Toutes celles que je connois, n'ont rien à offrir de frappant en couleur: les unes ſont plus ou moins brunes, plus ou moins jaunâtres, plus ou moins blancheâtres que les autres. C'en ſera aſſés de parler de ces particularités peu intéreſſantes, à l'occaſion de chacune des eſpeces auxquelles nous nous arrêterons par choix: nous dirons encore

alors en quoi certaines parties des unes different des parties analogues des autres; mais nous devons apprendre à préſent qu'entre ces inſectes il y en a qui different par les inclinations que la nature leur a données, & qu'il leur eſt eſſentiel de ſuivre. Les uns * paſſent leur vie dans des habitations fixes: chacun a la ſienne qui n'eſt qu'un trou qu'il s'eſt creuſé au-deſſous de la ſurface de l'eau, dans la terre * qui forme le baſſin d'une riviere ou d'une autre eau moins courante: rarement quittent-ils ce trou pour nager; ce n'eſt guéres que dans les circonſtances qui demandent qu'ils ſe creuſent un nouveau logement. Les autres ſont, pour ainſi dire, errants; tantôt il leur plaît de nager, & tantôt de marcher ſur les corps qui ſe trouvent ſous l'eau; tantôt ils ſe cachent ſous des pierres ou ſous des morceaux de bois, tantôt ils ſe tiennent tranquilles ſur ces mêmes corps.

* Pl. 42. fig. 3.

* Fig. 1.

Ceux qui ne changent point de place, & qui ſont à portée d'être vûs, donnent à l'obſervateur un petit ſpectacle qui ne ſçauroit manquer de fixer ſes regards; il voit avec plaiſir de chaque côté, & dans la plus longue partie du corps, l'agitation vive dans laquelle ſont des eſpeces de houppes * d'une grandeur fort ſenſible, dont nous n'avons encore rien dit: chacune paroît au premier coup d'œil, faite de filets déliés, & il y en a qui en ſont réellement compoſées. On ne ſçauroit exprimer la vîteſſe avec laquelle chacune décrit en même temps un arc d'une petite étenduë dans un ſens, & enſuite dans un ſens contraire; on eſt tenté de la comparer à celle d'un éclair. On ſeroit aſſés diſpoſé à prendre ces touffes pour les nageoires ou pinnes du petit poiſſon; & quelques Auteurs, comme Clutius, les ont priſes pour telles, parce qu'ils n'ont pas fait aſſés d'attention à leur ſtructure. Pour rejetter cette idée, il leur devoit cependant ſuffire d'avoir remarqué que le temps où

* Pl. 46. figures 1 & 2. *o, o, o, o, o, o,* & fig. 10 & 11.

l'inſecte reſte fixe dans le même lieu, eſt celui où il les tient le plus en mouvement.

Quand pour mieux connoître ces houppes, on a recours à des loupes fortes, ou à des microſcopes, on les admire encore plus qu'on n'avoit fait, & on croit connoître l'uſage auquel elles ſont deſtinées; on juge qu'elles ſont les ouïes de cet inſecte, qu'il eſt un vrai poiſſon, ſur-tout lorſqu'on ſçait que divers autres poiſſons, de ceux qui paroiſſent appartenir au genre des inſectes, ont les ouïes placées en-dehors du corps. Enfin, ſi on étudie la conformation qu'elles ont dans différentes eſpeces de ces inſectes qui donnent des éphémeres, on leur en trouvera de différentes, & dignes d'être connuës. Mais ce qui peut être remarqué ſans le ſecours des verres qui groſſiſſent, & qui doit ſervir à diviſer ces inſectes en trois genres, c'eſt que tous ne portent pas leurs ouïes de la même maniére. Les uns tiennent les leurs paralleles au plan ſur lequel ils ſont poſés *: elles ſont diſpoſées par rapport au corps du petit animal, comme les rames le ſont par rapport à celui d'une galere; auſſi un de nos Académiciens qui, quoique grand Aſtronome, aimoit à étudier les plus petits corps animés, feu M. Maraldi ayant vû ces inſectes aquatiques, & voulant ſçavoir s'ils m'étoient connus, me les déſignoit par le nom de petites galeres, qu'il leur avoit impoſé.

* Pl. 46. figures 1 & 2. *o, o, o, o, o, o.*

D'autres de ces inſectes tiennent leurs ouïes perpendiculaires ou preſque perpendiculaires au plan de poſition *, ou ils les tiennent droites & élevées au-deſſus de leur dos: entre celles d'un côté & celles de l'autre, il reſte comme une eſpece d'allée formée par deux rangées de très-petits arbres. Les ouïes de quelques autres ſuivent la courbûre du corps *, au-deſſus duquel les bouts de celles d'un côté viennent rencontrer les bouts de celles de l'autre côté: elles ſont couchées & dirigées vers la queuë.

* Pl. 45. fig. 1.

* Pl. 42. fig. 5.

Le nombre de ces ouïes n'eſt pas le même dans les inſectes de différentes eſpeces: Swammerdam n'en donne que douze ou ſix de chaque côté, à ceux de l'eſpece ſur laquelle il a fait ſes obſervations, & je n'en ai pas trouvé davantage à ceux de quelques autres; mais j'en ai compté ſept de chaque côté à pluſieurs de ceux de diverſes autres eſpeces. La premiére paire d'ouïes part du premier ou du ſecond anneau, & chacune des autres paires, d'un des anneaux ſuivants; les trois derniers en ſont ſeuls dépourvûs.

Lorſqu'on vient à examiner la ſtructure des ouïes qui appartiennent aux vers ou aux nymphes de différentes eſpeces, on y trouve des variétés plus conſidérables qu'on ne ſe ſeroit attendu d'en voir dans des parties deſtinées aux mêmes fonctions, & dans des parties d'animaux d'ailleurs aſſés ſemblables. Dès que le port des ouïes n'eſt pas le même, il eſt pourtant naturel de juger qu'elles ne doivent pas être toutes faites ſur un même modéle. C'eſt principalement ſur les nymphes * d'une eſpece commune dans la riviere des Gobelins, & dans beaucoup d'autres eaux, que j'ai obſervé comment ſont faites les ouïes diſpoſées comme les rames d'une galere *. Il ne faut que le ſecours d'une forte loupe pour reconnoître que chacune de celles-ci eſt compoſée de deux tiges à peu-près également longues & groſſes, qui partent d'un même tronc * fort court, & qui depuis leur origine juſqu'à leur extrémité *, diminuent de groſſeur, en un mot qui ſont à peu-près coniques: de deux côtés * de chacune diametralement oppoſés, partent des filets eux-mêmes coniques, diſpoſés comme les barbes d'une plume, mais moins preſſés les uns contre les autres: comme ces eſpeces de barbes ſont très-longues, celles qui partent du côté d'une tige qu'on peut appeller l'intérieur *, vont croiſer celles qui partent du côté intérieur de l'autre

* Pl. 46. fig. 1 & 2.

* Fig. 2. o, o, o, o, o, o,

* Fig. 6. *t.*

* *b.*

* *f f, g.*

* *g.*

l'autre tige *. Si on ne ſe contente pas de ce qu'une loupe ordinaire fait voir, ſi on met dans un microſcope à liqueur une portion d'une des tiges dont nous venons de parler, avec quelques-unes de ſes barbes coupées aſſés près de l'endroit d'où elles partent, on voit que l'intérieur de la tige * eſt occupé par deux vaiſſeaux * dont la figure n'a nullement été dérangée par les ſections. On découvre deux vaiſſeaux ſemblables *, mais plus petits dans la proportion que le demande le lieu où ils ſont logés, on découvre, dis-je, deux vaiſſeaux ſemblables dans chacun des filets ou barbes *. Ces vaiſſeaux qui conſervent ſi bien leur figure, & qui par conſéquent ne peuvent être membraneux, ſont en cela tels que ceux qui dans les inſectes ſont deſtinés à ne contenir que de l'air. On croit juger aſſés ſûrement qu'ils ſont faits pour le recevoir, lorſqu'après avoir ceſſé de les conſidérer, on a examiné l'intérieur de l'inſecte : à l'origine de chaque ouïe on trouve deux trachées qui aboutiſſent au tronc d'où partent les deux tiges qui ſont les principales parties des ouïes. Pourquoi ces deux trachées iroient-elles ſe rendre là, ſi ce n'eſt pour porter de l'air aux ouïes, ou pour recevoir celui que les ouïes leur renvoyent, ou plûtôt pour faire l'un & l'autre ! L'agitation vive & continuelle dans laquelle l'inſecte tient chacune de ſes ouïes, ne ſemble tendre qu'à y faire circuler l'air plus promptement : peut-être que lorſqu'elle ſe porte avec vîteſſe vers un côté, elle facilite l'entrée à celui qui doit s'y introduire, & que quand elle retourne d'où elle étoit partie, elle facilite la ſortie à celui qui doit rentrer dans le corps de l'animal. Il y a probablement ici une méchanique ſupérieure à celle qui fait jouer nos pompes, mais que nous ne ſommes pas en état de découvrir.

* Pl. 46. fig. 6. *h.*

* Fig. 7. *t c.*

* *u, u.*

* *e, e.*

* *f, f.*

Au reſte il eſt aiſé de s'aſſûrer que ces vaiſſeaux de l'intérieur qui ſe rendent aux ouïes, ſont des trachées ; car ſi

on les examine avec quelque ſoin, & ſur-tout les troncs dont ils partent, on reconnoît qu'ils ont la ſtructure ſinguliére qui eſt propre à ce genre de vaiſſeaux des inſectes; que chaque vaiſſeau eſt fait d'une infinité de tours d'un fil prodigieuſement fin & cartilagineux, roulé en ſpirale autour d'un cylindre ou d'un cône, & appliqués les uns contre les autres: on peut prendre au bout d'un vaiſſeau coupé, le bout de ce fil, & le dévider comme le fil d'un peloton.

* Pl. 46. fig. 1 & 2. L'inſecte aquatique * à qui les ouïes que nous venons de décrire, ont été données, a le corcelet & la tête d'un brun verdâtre: le corps eſt d'une couleur un peu plus claire, & a en-deſſus trois rangs de taches, dirigés ſelon ſa longueur: ces taches tirent ſur le jaunâtre, & ſont oblongues. Ses dents, comme celles des chenilles, ſont en-dehors de la bouche, il en a deux paires: celles de la paire * Fig. 3, 4 & 5. *d, d.* antérieure * reſſemblent aſſés à une main ouverte; chacune a cinq dentelûres diſpoſées comme les cinq doigts; * Fig. 4 & 5. *e, e.* une des dents de la ſeconde paire * eſt placée au-deſſous d'une de celles de la premiére: ces dents poſtérieures ſont plus petites que les deux premiéres, & n'ont que trois dentelûres dont l'extérieure eſt auſſi courte par rapport aux autres, que le pouce l'eſt dans une main humaine par rapport au doigt qui le ſuit. C'eſt entre ces dents que ſe trouve la bouche, de laquelle, lorſqu'on preſſe la tête ou ſes environs, on fait ſortir un corps * *m.* charnu * preſqu'hémiſphérique, qui doit faire l'office de langue: une petite rainure y eſt creuſée vers le milieu de la bouche.

Avec quelqu'attention qu'on obſerve à la loupe les * Pl. 45. figure 1. *o, o, o, o, o, o.* ouïes * qui s'élevent en ligne droite au-deſſus du corps de pluſieurs eſpeces de nymphes éphémeres, on ne ſçauroit prendre une idée exacte de leur compoſition: lorſqu'on les voit le mieux, pendant qu'elles ſont en place, elles

paroiſſent faites de deux eſpeces de lames, ou de deux feuilles appliquées *l'une contre l'autre*, & outre cela de pluſieurs filets d'une groſſeur ſenſible; mais quand on a détaché une ouïe du corps, en la coupant avec des ciſeaux près de ſon origine, & qu'on l'examine avec la même loupe ou avec une plus forte, on reconnoît aiſément que ce qu'on prenoit pour deux lames, en eſt une ſeule * pliée en deux*, & que les filets qu'on croyoit détachés, parce qu'ils ſont un peu plus bruns que le reſte, ſont des vaiſſeaux logés *dans l'intérieur de la lame.* Tous ces vaiſſeaux tirent leur origine d'une tige * creuſe & cartilagineuſe. La lame eſt elle-même cartilagineuſe; ſon contour approche de celui d'un demi-cercle, mais qui a une échancrûre *: c'eſt dans la partie échancrée, que la lame eſt pliée en deux parties inégales*. Lorſqu'elle eſt dans ſa place & dans ſa poſition naturelles, le plan de la feuille ne préſente preſque que ſa tranche à celui qui regarde l'inſecte par le côté: le pli eſt vers le dos; la plus large partie de la lame eſt la plus proche de la queuë, & la plus petite eſt la plus proche de la tête. Le mouvement que l'inſecte fait faire à chaque ouïe ou lame, eſt de devant en arriére, & de derriére en devant; il agite ſouvent toutes ſes ouïes à la fois; mais toûjours agite-t-il à la fois les douze premiéres; car en certains temps il laiſſe les deux derniéres tranquilles, pendant qu'il tient toutes les autres en mouvement.

* Pl. 45. fig. 2.

* Fig. 3. *t e r r t, t f e t.*

* Fig. 2. *t.*

* *e.*

* Fig. 3.

Dans preſque toutes les eaux, ſoit tranquilles, ſoit courantes, on trouve des vers & des nymphes dont les ouïes ne ſont faites que d'une ſeule lame: le deſſus de leur corps eſt d'un brun verdâtre, leur ventre eſt blancheâtre, mais leurs ouïes ſont plus blanches. Les trois filets * qui leur forment une queuë, n'ont des barbes que ſur les deux tiers de leur longueur, ou environ; leur bout n'en a point *; le filet du milieu en a ſur ſes deux côtés; mais les deux autres n'en ont chacun que ſur le côté qui eſt intérieur par

* Fig. 1. *f, e, f.*

* *f q, e q, f q.*

rapport à l'angle que forment l'un & l'autre de ces filets avec celui du milieu.

Quand j'ai examiné la ſtructure des ouïes d'une eſpece de vers ou de nymphes d'éphémeres * qui tient les ſiennes couchées ſur le deſſus de ſon corps, je l'ai encore trouvé différente de l'une & de l'autre de celles qui ont été décrites ci-devant : ſes ouïes ſont réellement compoſées de deux feuilles * poſées parallelement l'une à l'autre, & ſouvent appliquées l'une contre l'autre, mais de grandeur inégale : la plus petite a en tout ſens environ un quart de dimenſion de moins que la plus grande. L'une & l'autre ſont bien plus longues que larges, & c'eſt aſſés près de leur origine qu'elles ont le plus de largeur : un de leurs côtés eſt concave, c'eſt celui qui s'applique ſur le corps obliquement en ſe dirigeant vers la queuë ; l'autre, le ſupérieur, eſt convexe, ce dernier eſt bordé par une frange * de petits corps oblongs, & d'un diametre à peu-près égal dans toute leur longueur. Des corps plus gros & plus pointus * partent de diſtance en diſtance de la ſurface concave ; mais ils ne ſont pas aſſés proches les uns des autres pour former une frange. Enfin chaque feuille des ouïes, comme celles des plantes, eſt partagée en deux parties à peu-près égales, par une eſpece de groſſe nervûre * qui va de ſon origine à ſon extrémité. Cette nervûre eſt creuſe & eſt probablement le vaiſſeau deſtiné à recevoir l'air & à le diſtribuer juſqu'aux franges, juſqu'aux bords du côté convexe & du côté concave : de ce principal vaiſſeau partent des vaiſſeaux plus petits qui prennent leur route vers le bord, & qui en s'en approchant, ſe ramifient.

* Pl. 42. fig. 3, 4 & 5. & Pl. 43. fig. 1.

* Pl. 43. fig. 10. *t o o ſſ l i i t; n e e k f n.*

* *s, s.*

* *i, i.*

* *t l, n k.*

De tous les inſectes qui doivent ſe transformer en éphémeres, ceux qui portent ces derniéres ouïes, ſont les plus communs aux environs de Paris, & ceux qui y méritent le plus d'être obſervés : ils font voir la plûpart des

années, pendant trois ou quatre jours, une ſorte de Phénomene aux habitants des bords de la Seine, dont ſont frappés ſur-tout ceux qui logent nouvellement dans des maiſons ſituées ſur les quais de Paris: un ſpectacle bien nouveau, & bien peu attendu s'offre à leurs yeux, lorſqu'en ſortant de leur maiſon le matin, ils voyent le pavé tout jonché d'une eſpece de jolies mouches qui reſſemblent à des papillons, bien plus jonché de ces mouches qu'il ne l'eſt de fleurs dans les jours des proceſſions ſolemnelles. La couche des mouches eſt quelquefois aſſés épaiſſe pour couvrir parfaitement le pavé: la terre n'eſt pas mieux cachée en hyver par la neige, qu'il l'eſt alors par des mouches. Ce ſpectacle qui ne ſçauroit manquer de paroître étonnant, lorſqu'on le voit pour la premiére fois, ſurprend de plus en plus quelqu'un qui raiſonne, quand il le retrouve pendant trois ou quatre jours de ſuite. On peut même être inſtruit de l'origine de ces mouches, ſçavoir qu'elles viennent d'inſectes qui après avoir pris leur accroiſſement dans l'eau, ſe ſont métamorphoſés pendant les nuits précédentes, & avoir cependant beaucoup de peine à concevoir que tant d'inſectes ayent pu ſortir à la fois de la riviere, & comme de concert. La difficulté qu'on ſe ſeroit faite, eût pu encore être augmentée, ſi l'on eût cherché de ces inſectes dans la riviere même, ſans ſçavoir aſſés où on les doit trouver; il eût pu ſe faire que l'on n'en eût pas découvert un ſeul, où on les auroit cru entaſſés à milliers.

Ils ne nagent dans l'eau que très-rarement, & ce n'eſt pas dans l'eau même qu'il faut les chercher; ils ont des habitations dans leſquelles elle entre, & où ils ſont très-bien cachés; ils ſont de ceux qui ſe tiennent dans des trous percés dans les bancs d'une terre compacte *, qui ſervent à contenir la riviere. Pour examiner la forme & la

* Pl. 42. fig. 1.

diſpoſition de leurs logements, pour avoir les inſectes eux-mêmes, je me ſuis fait conduire pluſieurs fois dans un petit bateau ſur la riviere de Marne, le long de ſes berges, depuis le pont de Charenton, juſqu'au confluent de cette riviere & de la Seine ; j'ai enſuite remonté la Seine en bateau, & j'ai ſuivi ſon bord le plus élevé par-delà le Port-à-l'Anglois. Lorſque ces rivieres n'étoient pas hautes, depuis le niveau de leurs eaux juſqu'à deux ou trois pieds au-deſſus, j'ai toûjours vû, & on verra toûjours dans de ſemblables temps, la terre toute criblée de trous, dont les ouvertures avoient environ deux ou trois lignes de diametre. Si on détache des mottes de terre dans leſquelles il y en a de percés en très-grand nombre, on les trouvera tous vuides : on ne laiſſera pas d'en conclurre que ces trous ont été faits & habités par des inſectes, mais qui les ont abandonnés dès qu'ils n'ont plus été baignés par l'eau : on en conclura encore que ces inſectes ſont deſcendus plus bas, & qu'ils ont creuſé d'autres trous dans la terre qui eſt actuellement ſous l'eau ; & on ne manquera pas de faire détacher de cette terre, ſi on s'eſt muni de bêches & de pioches propres à l'enlever, comme je n'avois pas oublié de le faire.

Les mottes de terre que j'ai fait ainſi détacher des bords de l'une ou de l'autre riviere, au-deſſous du niveau de l'eau, étoient, comme je l'avois attendu, percées de trous habités : chaque trou avoit un ver ou une nymphe qui devoit par la ſuite devenir une éphémere. Les mottes que je faiſois enlever à pluſieurs pieds de profondeur, n'étoient pas moins criblées, & par conſéquent pas moins peuplées que celles qui avoient été détachées aſſés près de la ſurface de l'eau. Après s'être convaincu du nombre prodigieux de trous, ou, ce qui eſt la même choſe, du nombre prodigieux d'inſectes qui ſe trouve dans chaque portion du baſſin d'une riviere, ſi on fait un calcul groſſier de l'étenduë des

eſpaces criblés, on n'eſt plus ſurpris que ces eſpaces puiſſent fournir, comme ils le font en certaines années, aſſés de mouches pour joncher les bords de la riviere pendant pluſieurs jours de ſuite, ſur une largeur de pluſieurs pieds, *ſur-tout lorſqu'on fait réflexion qu'au moyen de ſes aîles* qui ont de l'ampleur, chaque mouche peut couvrir une ſurface pluſieurs fois plus grande que celle qu'elle couvroit étant ver. Enfin on n'eſt pas ſurpris de trouver dans certains endroits des bords d'une riviere une quantité d'éphémeres amoncelées, qui ſurpaſſe la quantité de vers & de nymphes, par qui la même portion de la riviere a pu être habitée, ſi l'on fait attention que les mouches ne ſont pas diſtribuées également le long des bords, qu'il y a des endroits où on en trouve moins qu'on ne croiroit y en devoir trouver. Toutes ne périſſent pas, comme nous le dirons dans la ſuite, vis-à-vis l'endroit où elles ſont nées; pluſieurs circonſtances les déterminent ou les forcent à aller finir leur vie plus ou moins loin, tantôt d'un côté & tantôt d'un autre: elles ſont ſouvent contraintes d'obéir au vent.

Pour l'ordinaire les trous ſont dirigés horiſontalement: la plûpart de leurs ouvertures ſont un peu ovales *: on en peut néantmoins obſerver d'autres plus oblongues *, qui ont leur diametre horiſontal plus que double du diametre horiſontal des autres, ſans avoir un plus grand diametre vertical. Quoique la diſtribution des unes & des autres n'offre d'abord rien de fort régulier, quoiqu'on ne voye d'abord qu'un morceau de terre compacte preſqu'autant criblé qu'il a pu l'être, on remarque pourtant enſuite que les ouvertures peu ovales ſont placées deux à deux ** ſur une même ligne horiſontale, qu'il y en a toûjours deux très-proches l'une de l'autre. Après un léger examen on reconnoît auſſi que ce n'eſt pas ſans raiſon que deux

* Pl. 42. fig. 1. *o, o.*

* *a a.*

** *oco, oco.*

ouvertures preſque circulaires ſont ſi proches l'une de l'autre, on reconnoît qu'elles appartiennent à un ſeul & même logement, & qu'une ouverture très-oblongue * tient lieu à tel autre des deux circulaires, & qu'elle eſt faite de deux des autres qui ont été réunies, parce que la cloiſon * qui les ſéparoit, a été emportée: on eſt, en un mot, bien-tôt en état d'apprendre que le logement de chacun de nos vers d'éphémeres n'en eſt pas un auſſi ſimple que le trou cylindrique dans lequel ſe tient un ver de terre, & que celui qu'habite le ver d'éphémere dont Swammerdam a donné une hiſtoire détaillée; le nôtre loge dans une cavité qui a deux branches *, dans une cavité ſemblable à celle qui ſe trouveroit dans un tube de verre qu'on auroit plié en deux également, en ramenant par le ſecours de la lampe, une de ſes moitiés s'appliquer ſur l'autre: chaque trou eſt un tuyau double, ou, plus exactement, un tuyau coudé. Pour s'aſſûrer que leur ſtructure eſt telle, on n'a qu'à couper la motte de terre de maniére que la ſection paſſe par l'ouverture de deux trous très-proches l'un de l'autre, on met ainſi à découvert une languette de terre * qui ſépare dans la plus grande partie de leur étenduë, les deux branches creuſes l'une de l'autre, mais qui ne les ſépare pas juſqu'au bout: au fond du logement il y a un eſpace dont le diametre eſt à peu-près égal à celui de chaque branche. L'habitation de notre ver d'éphémere eſt comme compoſée de deux piéces *: l'avantage qu'il ſe procure en la faiſant telle, eſt manifeſte, il peut y entrer & en ſortir enſuite ſans être obligé d'aller à reculons, ou ſans être obligé de ſe retourner bout pour bout, comme le font en pareil cas beaucoup d'autres inſectes, qui ne pourroient y parvenir s'ils n'avoient donné au trou dans lequel ils ſe tiennent, plus de diametre que leur corps n'en demande pour ſe loger. Notre ver d'éphémere a une porte pour entrer chés lui, & une porte pour en ſortir.

* Pl. 42. fig. 1. *a a.*

* *c.*

* Fig. 2. *o l, o l.*

* *c l.*

* Pl. 42. fig. 2. *o l, o l.*

C'eſt

C'eſt toûjours dans une terre compacte, dans une terre dont la conſiſtance approche de celle de la glaiſe, que ces trous ſont percés: j'en ai trouvé dans une vraye glaiſe d'un gris bleuâtre, d'autres dans une terre plus griſe, propre à faire de la fayence, & dont on en a fait autrefois; & d'autres dans une terre blanche comme la marne, mais moins diſſoluble à l'eau. Je n'en ai jamais trouvé dans des bancs de gravier; mais j'en ai rencontré dans des terres médiocrement graveleuſes. Les trous percés dans du gravier ne ſeroient pas des habitations ſolides, leurs voutes auroient trop de diſpoſition à s'ébouler; d'ailleurs le corps tendre de l'inſecte y pourroit être expoſé à de trop rudes frottements. Les trous qui ne ſont pas percés dans une terre aſſés douce, ont cependant un enduit d'une terre beaucoup plus fine: ſi cet enduit ne ſe trouvoit que ſur la plus baſſe partie du trou, ou qu'il y fût ſenſiblement plus épais qu'ailleurs, on pourroit croire qu'il vient uniquement de la terre que l'eau de la riviere a dépoſée, lorſque de trouble elle eſt devenuë claire; mais comme cet enduit a autant d'épaiſſeur à la partie la plus élevée du trou, qu'à la partie la plus baſſe, il y a grande apparence que les manœuvres de l'inſecte contribuent à l'étendre avec une ſorte d'égalité.

Le logement eſt toûjours proportionné à la grandeur de l'animal qui l'habite: quand celui-ci eſt jeune, & par conſéquent petit, le trou où il ſe tient, a peu de diametre, mais il a pour le moins une longueur double de celle du corps du ver. Les nymphes qui n'ont plus à croître, ſont logées dans des trous dont le grand diametre eſt d'environ trois lignes & demie, & qui depuis leur porte d'entrée ou celle de ſortie, juſqu'à la courbûre qui fait la communication de l'une à l'autre branche, ont deux pouces & quelques lignes de longueur.

Tous les vuides que le corps de l'inſecte laiſſe dans ſon

logement, ne manquent pas d'être remplis par l'eau, dès que les ouvertures de l'un & de l'autre trou ſe trouvent au-deſſous de ſon niveau: l'inſecte en eſt donc environné de toutes parts, comme il le ſeroit au milieu de la riviere, & cela ſans courir autant de riſque d'être dévoré par les poiſſons voraces qui y nagent continuellement pour chercher de la proye.

Outre que ſon habitation ſert à le mettre en ſûreté, elle met à ſa portée les aliments dont il ſe nourrit: la tranſparence de ſon corps permet de voir que ſes inteſtins qui ſont faits à peu-près comme ceux des chenilles, c'eſt-à-dire, qui vont preſqu'en ligne droite d'un bout du corps à l'autre, après s'être renflés en certains endroits; que ſes inteſtins, dis-je, ſont remplis de terre. Les excréments qu'on lui peut voir rendre en certains temps, ne ſont que des grains d'une terre à qui a été enlevé ce qu'elle avoit de ſucculent: les murs même de ſon habitation, leurs enduits, & ce que l'eau y dépoſe, lui fourniſſent donc une nourriture convenable.

J'ai lieu de croire que ces inſectes paſſent ſous l'eau deux années, & que ce n'eſt au plûtôt que dans les deux ou trois derniers mois de la ſeconde, qu'ils quittent l'état de ver pour prendre celui de nymphe, car je ne me ſouviens pas d'en avoir obſervé qui euſſent des fourreaux d'aîles ſur leur corcelet avant le mois de Juin; mais dans le temps où la derniére métamorphoſe, celle des nymphes, étoit prochaine, j'ai obſervé des vers encore petits, qui n'avoient pas la moitié de la grandeur de celles-ci; ils ne pouvoient pourtant être venus que d'œufs pondus l'année précédente, à peu-près dans le même mois; or comme ce n'étoit que dans le même mois de l'année ſuivante qu'ils pouvoient devenir des éphémeres, il s'enſuit que ces inſectes devoient paſſer deux années dans l'eau avant que leur accroiſſement fût complet. Il eſt plus

que probable que la régle eſt générale pour tous les individus de leur eſpece.

Tant qu'ils ſont vers, leur couleur eſt un blanc tel que celui d'une chair blanche; le leur n'a qu'une très-foible teinte de jaune; ils n'ont preſque de bruns que leurs yeux, & ces vaiſſeaux des ouïes *, qui ſont des troncs ou des ramifications de trachées. Cette couleur des vaiſſeaux qui tranche avec celle des lames dans leſquelles ils ſont renfermés, les fait paroître détachés du reſte, & tromperoit quelqu'un qui s'arrêteroit à la premiére apparence, elle lui feroit juger les ouïes compoſées de pluſieurs filets ſéparés. Les nymphes nouvellement transformées ſont blanches comme les vers, mais quand elles ſont prêtes à devenir mouches, leur corps prend des teintes de jaunâtre aſſés fortes; leur corcelet même en prend de brunes, mais toûjours plus claires que le brun des éphémeres à port d'ouïes en rames de galeres, & à port d'ouïes vertical: ces derniéres ont pourtant elles-mêmes en certains temps des nuances moins foncées que celles qu'elles ont en d'autres temps.

* Pl. 42. fig. 10. *t l, n k.*

Dans leur premier & dans leur ſecond état, les inſectes de l'eſpece à laquelle nous en ſommes actuellement, paroiſſent conformés comme ils avoient beſoin de l'être, pour fouiller dans une terre dure: ils portent aſſés loin en-devant de leur tête, deux crochets * écailleux de couleur brune, dont chacun eſt arrêté au bout d'une eſpece de manche, ou d'une longue & forte tige un peu contournée en arc *, de façon que la convexité ſe trouve ſur ſon côté extérieur. Chaque tige eſt articulée près de la baſe d'un œil, en-deſſous de la tête, & a ſur ſon côté convexe deux rangs de courtes, mais de roides dentelûres *, ou d'eſpeces d'épines: près de ſa baſe, & ſur ſon côté extérieur, elle a quelques courtes épines arrangées plus ſinguliérement, elles y forment un demi-éperon *: ces

* Fig. 1. *c, c.*

* Fig. 5, 6 & 7.

* Fig. 5.

* Fig. 5 & 6. *e r.*

demi-éperons & les crochets ſont des inſtruments très-propres à percer des trous dans la terre. L'inſecte en a quatre autres qui ne ſemblent deſtinés qu'à détacher celle dont il veut ſe nourrir; ce ſont quatre piéces * qui, appliquées les unes contre les autres, ſemblent former la lévre inférieure, mais qui peuvent s'écarter les unes des autres. Toutes quatre ſont aſſés maſſives près de leur baſe, & ſe terminent par un bout pointu, armé d'un crochet écailleux *: les deux du milieu * ont une articulation * aſſés proche de leur attache, que n'ont pas les deux autres; mais les baſes de ces derniéres * ſont plus groſſes, & ont des appendices que n'ont pas les piéces du milieu. La face de chacune des quatre qui eſt tournée vers la bouche, eſt creuſée en gouttiére bordée de poils de chaque côté, ce qui forme un conduit qui reçoit apparemment la terre qui a été détachée, & la préſente à la partie charnuë qui eſt dans la bouche.

* Pl. 42. fig. 7. *b, d, b.*

* Fig. 8 & 9. *c.*

* Fig. 8. * *a.*

* Fig. 9.

Enfin les jambes de la premiére paire * ſont diſpoſées comme celles des inſectes qui ont à s'ouvrir des chemins dans la terre; comme les deux premiéres des taupes-grillons, elles ſont toûjours dirigées en-devant, & ſe terminent l'une & l'autre par un ſolide crochet. Elles ne ſont guéres plus longues que celles de la ſeconde paire *, qui auſſi ſe tournent volontiers en-devant, mais elles ſont plus fortes. Celles de la troiſiéme paire * ſont les plus longues de toutes, & celles qui ſe dirigent ordinairement vers la partie poſtérieure. Les nymphes d'éphémeres que j'avois tirées de leurs trous, & miſes dans un bacquet où il y avoit de la terre ramollie par l'eau au point d'être réduite en bouë, ont ſouvent fait uſage devant moi de leurs jambes antérieures pour s'ouvrir un chemin, & aller ſe cacher dans une terre qui leur réſiſtoit moins que celle ſur laquelle elles ont ordinairement à travailler. L'ouvrage de s'ouvrir un nouveau trou, peut leur paroître rude; au

* Pl. 43. fig. 1. *g, g.*

* k, k.

* *l, l.*

moins ai-je fait une obſervation qui m'a ſemblé prouver qu'elles cherchent à ſe diſpenſer de l'entreprendre, lorſqu'elles ſont prêtes à ſe métamorphoſer. J'ai dit que les trous ſont dirigés horiſontalement: il m'eſt pourtant arrivé de faire détacher des mottes de terre des bords de la riviere de Seine, qui en avoient d'inclinées en embas, dont pluſieurs étoient preſque perpendiculaires à l'horiſon. L'eau alors étoit baſſe, & baiſſoit journellement: je penſai que les nymphes, qui en peu de jours devoient devenir des mouches, avoient trouvé plus commode de donner une nouvelle direction à d'anciens trous, où elles ne ſe tiendroient pas long-temps, que d'en ouvrir de nouveaux.

Au reſte les vers & les nymphes de cette eſpece d'éphémeres, ſont délicats en eau, ils en veulent qui ſe renouvelle continuellement: non ſeulement ceux que j'ai tirés de leurs trous, *mais ceux qui ſont reſtés dans les mottes de terre où ils s'étoient logés eux-mêmes, ont péri au bout* de quatre à cinq jours dans de grands bacquets bien remplis d'eau. D'autres eſpeces de vers & de nymphes éphémeres au contraire ſont très-vivaces, & entr'autres une petite eſpece très-commune, qui porte ſes ouïes perpendiculaires au plan de poſition; elle reſte pendant des mois entiers dans des poudriers dont on néglige de renouveller l'eau, s'y fortifie, & s'y métamorphoſe en mouche.

Parmi les nymphes ou vers d'éphémeres dont les berges de la Seine & de la Marne ſont ſi peuplées aux environs de Paris, j'en ai trouvé d'une autre eſpece, mais qui y ſont aſſés rares. Les vers de celle-ci different principalement de ceux de la premiére eſpece, en ce que les tiges des crochets qu'ils portent en-devant de la tête ſont plus droites: d'ailleurs la grandeur & la couleur des uns & des autres, ſont à peu-près les mêmes. Au reſte l'eſpece qui fournit tant de petits habitants aux bords de nos deux

rivieres, n'eſt pas celle qui ſe multiplie dans la terre des bords de diverſes autres rivieres; ſes bords des embouchûres du Rhin, ceux de la Meuſe, du Wal & du Lech, nourriſſent les inſectes aquatiques qui ſe transforment en ces éphémeres dont Swammerdam a donné l'hiſtoire. Ces éphémeres & les inſectes dont ils viennent, different de nos éphémeres & de leurs inſectes aquatiques, par pluſieurs particularités dont quelques-unes mériteront que nous les faſſions remarquer. Il n'eſt pas ſi aiſé de décider ſi les éphémeres dont Clutius a donné une hiſtoire faite dans un goût différent de celles qu'on veut aujourd'hui, remplie de citations, & vuide d'obſervations, il n'eſt pas, dis-je, ſi aiſé de décider ſi ces éphémeres different réellement de celles de Swammerdam. La ſeule inſpection des figures que Clutius a fait graver, apprend aſſés qu'elles ne ſont pas de celles auxquelles on peut ſe fier. Quelqu'un qui s'attacheroit à obſerver la même riviere tout du long de ſon cours, pourroit la trouver peuplée en différents endroits de vers d'éphémeres de différentes eſpeces. Le terrain de ſes bords n'eſt pas par-tout de même qualité, à beaucoup près; & celui qui fournit une nourriture très-convenable aux vers d'une certaine eſpece, n'en offre qu'une fort mauvaiſe à ceux d'une autre eſpece, qui trouvent mieux de quoi ſe nourrir dans un autre terrain, où les autres ſeroient mal à leur aiſe.

Il en eſt de ces différentes eſpeces d'inſectes aquatiques, qui ſont une ſorte de production de différentes rivieres, comme des fruits de la terre qui ne ſont pas tous à maturité dans le même temps. Les éphémeres de Hollande, ou celles dont Swammerdam & celles dont Clutius ont parlé, ſont par rapport aux nôtres, ce que ſont les eſpeces de fruits précoces par rapport aux fruits d'Eté ou d'Automne. C'eſt vers la fête de la S. Jean que paroiſſent des nuées d'éphémeres dans un pays plus froid que le

nôtre, & ce n'eſt guéres que vers la mi-Août que de pareilles nuées ſe montrent aux environs de Paris; car dans chaque pays les éphémeres viennent chaque année avec une ſorte de régularité. Ce n'eſt auſſi que pendant un certain nombre de jours conſécutifs qu'elles rempliſſent l'air aux environs des rivieres. Enfin ce n'eſt qu'à une certaine heure de chaque jour, que les premiéres commencent à ſortir de l'eau pour devenir habitantes de l'air; & cette heure n'eſt pas la même pour les éphémeres de différentes eſpeces. Celles du Rhin, de la Meuſe, du Leck, de l'Iſſel & du Ouahal, celles en un mot dont a traité Swammerdam, commencent à voler ſur ces rivieres vers les ſix heures du ſoir, c'eſt-à-dire, environ deux heures avant que le ſoleil ſe couche; & les plus diligentes de celles de la Seine & de la Marne, ne s'élevent en l'air que lorſque le ſoleil eſt prêt à ſe coucher; & ce n'eſt qu'après qu'il l'eſt, que le gros de ces mouches forme des nuées. Auſſi les ſaiſons des différentes récoltes ne ſont pas mieux connuës des laboureurs, que le temps où les éphémeres doivent paroître ſur une riviere, l'eſt de ſes pêcheurs: ils ſçavent encore que ce temps eſt compris entre quelques limites, & elles ont quelquefois plus d'étenduë qu'ils ne leur en donnent. Plus de chaud ou plus de froid, des eaux plus hautes ou plus baſſes, & d'autres circonſtances auxquelles nous ne penſons peut-être pas, peuvent rendre une année plus avancée ou plus tardive en éphémeres.

Ce fut en 1738 que je me propoſai d'être plus attentif aux heures où elles naiſſent aux environs de Paris, & à ce qu'elles font après leur naiſſance, que je ne l'avois été juſqu'alors. Un pêcheur de Charenton que j'avois chargé de m'avertir du jour où les premiéres commenceroient à paroître, avoit compté que ce ſeroit entre la S. Laurent & la Notre-Dame d'Août, c'eſt-à-dire, entre le 10 & le 15 de ce

mois: quelquefois elles devancent la S. Laurent, mais dans cette année elles furent plus tardives; elles ne ſortirent de l'eau en aſſés grand nombre pour ſe faire remarquer par quelqu'un qui n'y regarde pas de plus près qu'un pêcheur, que trois jours après le terme fixé, que le 18 Août: c'étoit encore avoir aſſés bien prédit. Le 19 au matin mon pêcheur vint me promettre pour le ſoir le ſpectacle que je lui avois paru attendre avec impatience: je m'embarquai ce jour là dans ſon bateau plus de trois heures avant celle où le ſoleil devoit ſe coucher. L'examen que je fis des bords de la Marne & de la Seine, m'aſſûra que les éphémeres avoient réellement paru la veille en grand nombre: où le terrain étoit plat & un peu à l'abri du vent, je trouvai à ſec, mais près de l'eau, des tas de ces mouches mortes.

Je ne dois pas oublier de dire, parce que j'aurai bientôt beſoin qu'on le ſçache, que pendant ma promenade ſur l'eau, je fis détacher des mottes de terre des endroits des berges qui me paroiſſoient les plus criblés, & qui par conſéquent devoient être les plus fournis de nymphes. A meſure qu'une motte étoit détachée, je la faiſois mettre dans un grand bacquet plein d'eau, dont j'avois eu ſoin de me pourvoir, & je l'y faiſois placer autant qu'il étoit poſſible dans une poſition ſemblable à celle où elle avoit été. Les endroits coupés ou briſés ne manquoient pas d'offrir des nymphes d'éphémeres miſes hors de leurs logements, en entier ou en partie, & me prouvoient que l'intérieur de chaque motte en étoit extrêmement rempli. J'avois des occaſions de reſte d'examiner ſi dans un temps très-proche de celui de leur derniére transformation, l'extérieur de ces nymphes étoit en quelque choſe différent de ce qu'il avoit été dans des temps où leur métamorphoſe étoit éloignée. Tout ce que je remarquai, c'eſt qu'elles étoient alors d'une couleur plus jaunâtre, & même

brune

brune en quelques endroits. J'eus aſſés de quoi examiner & obſerver, pour m'amuſer agréablement juſqu'à l'heure du coucher du ſoleil; c'étoit le temps attendu, & auquel on m'avoit fait eſpérer que je verrois de toutes parts des milliers d'éphémeres ſortir de la riviere, & s'élever en l'air. Le ſoleil enfin fut prêt à ſe coucher, & ſe coucha; je vis alors quelques mouches de cette eſpece voler ſur l'eau, mais ce n'étoit pas-là le ſpectacle promis. Je me tins ſur la Seine juſqu'à plus de ſept heures & demie, ſans en voir le nombre augmenter; je repaſſai ſur la Marne où il en parut encore moins. Enfin la nuit qui étoit venuë, & des éclairs qui annonçoient un orage prochain, me firent prendre vers huit heures, le parti de rentrer dans le bras de la Marne, qui paſſe au bas de l'eſcalier de mon jardin. Quoique très-mécontent d'avoir vû ſi peu d'éphémeres, je fis néantmoins monter dans le jardin le bacquet dont j'ai parlé: à peine l'eut-on poſé proche de la derniére marche de l'eſcalier, que ceux qui venoient de le placer ſe récriérent ſur la grande quantité d'éphémeres qui en ſortoit. Je me ſaiſis promptement d'une des lumiéres avec leſquelles on avoit cru devoir venir au-devant de moi dans une nuit très-noire, & je courus au bacquet. J'y vis de tous côtés ſur les parties ſupérieures de diverſes mottes qui n'étoient pas couvertes d'eau, des éphémeres dont les unes commençoient à quitter leur dépouille, d'autres étoient plus prêtes à s'en tirer *, d'autres achevoient d'en ſortir * & s'envoloient: on en voyoit auſſi en différents endroits de la ſurface de l'eau, dont la transformation étoit plus ou moins avancée. Pendant que je jouiſſois d'un ſpectacle plus agréable que celui que j'avois eſpéré, pendant que j'avois le plaiſir de voir tant d'inſectes aquatiques paſſer à l'état d'inſectes aîlés, & de bien plus près qu'il ne m'eût été permis de le voir ſur la riviere, l'orage prévû arriva, & me força de gagner la

* Pl. 44. fig. 1. * Fig. 2.

maiſon : la ſeule précaution que je pris en quittant à regret un bacquet ſi amuſant, fut de le couvrir d'une nappe, pour empêcher les éphémeres de s'envoler. La pluye violente ne fut pas de longue durée; au bout d'une demi-heure, c'eſt-à-dire, avant neuf heures, elle me permit de retourner dans le jardin. Dès que la couverture du bacquet eut été ôtée, le nombre des éphémeres y parut conſidérablement augmenté, & s'y multiplia encore ſous mes yeux : pluſieurs s'envolérent, mais j'en trouvai beaucoup plus de noyées; car dès que ces inſectes, qui ne pouvoient ſe paſſer d'eau, ont pris des aîles, l'eau eſt pour eux ce qu'ils ont de plus à redouter : s'ils tombent dedans, ſi elle mouille leurs aîles, c'en eſt fait d'eux, ils périſſent dans l'endroit même où ils viennent de naître en quelque ſorte.

Les éphémeres qui s'étoient transformées & qui ſe transformoient continuellement dans le bacquet, auroient ſuffi aſſûrément pour l'en faire paroître très-rempli; mais bien-tôt le nombre de celles qui y étoient, fut augmenté par des étrangéres qui, attirées par la lumiére que je tenois deſſus, venoient s'y rendre de plus loin, & s'y noyer pour la plûpart. Pour ôter à celles-ci l'occaſion de périr, & pour en examiner de ſaines, je fis recouvrir le bacquet de la nappe, au-deſſus de laquelle je fis tenir la lumiére : bien-tôt la nappe fut preſque cachée ſous une couche de ces mouches qui étoient tombées deſſus, on les prenoit par pincées ſur le pied du flambeau. Celles qui étoient tombées ne ſe trouvoient pourtant pas dans le cas des papillons, qui ne peuvent plus ſe ſoûtenir ſur leurs aîles parce qu'ils viennent de ſe les brûler, elles tomboient parce qu'il y a un temps où fatiguées de voler, elles veulent ſe poſer ou ſont dans la néceſſité de le faire.

Mais ce que je voyois autour du bacquet n'étoit rien en comparaiſon de ce que je devois voir au bord de la riviere:

j'avois ignoré juſque-là ce qui s'y paſſoit, les exclamations de mon jardinier qui étoit deſcendu au bas de l'eſcalier, m'y appellérent; je m'arrêtai ſur la marche qui précédoit celle qui étoit preſqu'au niveau de l'eau : ce fut alors que j'eus un ſpectacle qui ſurpaſſoit beaucoup celui que j'avois deſiré & attendu. La quantité d'éphémeres qui rempliſſoient l'air au-deſſus de tout le courant du bras de riviere, & ſurtout auprès du bord où j'étois, n'eſt ni exprimable ni concevable; mais c'étoit principalement autour de moi & de ceux qui m'avoient accompagné, qu'elle étoit plus prodigieuſe. Lorſque la neige tombe à plus gros floccons, & plus preſſés les uns contre les autres, l'air n'en eſt pas ſi rempli que celui qui nous environnoit, l'étoit d'éphémeres. A peine eus-je reſté quelques minutes dans la même place, que la marche ſur laquelle mes pieds poſoient, fut toute couverte d'une couche d'éphémeres, qui n'avoit nulle part moins de deux ou trois pouces d'épaiſſeur, & qui en certains endroits en avoit plus de quatre. Près de la derniére marche, une étenduë de la ſurface de l'eau de cinq à ſix pieds au moins en tout ſens, étoit entiérement cachée par une couche d'éphémeres; ce que le courant plus lent là qu'ailleurs, en emportoit, étoit plus que remplacé par celles qui tomboient continuellement dans cet endroit. Pluſieurs fois je fus obligé d'abandonner ma place, & de remonter au haut de l'eſcalier, ne pouvant plus ſoûtenir cette pluye d'éphémeres, qui ne tombant pas ou auſſi perpendiculairement qu'une pluye ordinaire, ou avec une obliquité auſſi conſtante, frappoit ſans diſcontinuation, & d'une maniére très-incommode, toutes les parties de mon viſage; des éphémeres entroient dans mes yeux, dans ma bouche, dans mon nés. Si on a été quelquefois inquiété dans de belles ſoirées d'Eté par des papillons nocturnes, que l'on n'imagine pas l'incommodité

qu'on a reſſentie alors, comparable à celle dont je parle, elle ne l'eſt point, parce que le nombre de ces papillons eſt toûjours très-petit en comparaiſon de celui des éphémeres qui pleuvoient ſur nous.

S'il eſt ſingulier que les eſpeces de papillons qui ne volent que la nuit, qui ſemblent fuir le jour, ſoient préciſément celles qui viennent chercher la lumiére juſque dans nos appartements, il le doit paroître encore davantage que ces éphémeres qui ne doivent naître qu'après que le ſoleil eſt couché & le jour tombé, qui ne doivent pas même voir le lever de l'aurore, ayent un amour ſi marqué pour ce qui eſt lumineux. C'étoit une mauvaiſe commiſſion que d'être chargé de tenir un flambeau à la main, celui qui y en tenoit un, avoit dans peu d'inſtants ſon habit tout couvert de ces mouches, elles venoient de toutes parts l'accabler. La lumiére de ce flambeau occaſionnoit, & mettoit à portée de voir un ſpectacle tout autre que celui d'une pluye qui tombe; on en étoit enchanté dès qu'on l'avoit apperçu. Tous ceux qui étoient avec moi, même les gens les plus groſſiers, mes domeſtiques, ne ſe laſſoient pas de le conſidérer. On n'a jamais fait de ſphere, quelque compliquée qu'on l'ait faite, fournie d'autant de cercles qu'on voyoit de zones qui avoient la lumiére pour foyer*: il en paroiſſoit des infinités qui ſe croiſoient en tout ſens, qui étoient dans toutes les inclinaiſons imaginables les unes par rapport aux autres, & qui étoient plus ou moins excentriques. Chaque zone étoit faite d'une file continuë d'éphémeres, & ſembloit un galon d'argent contourné en cercle, & profondément découpé, un galon fait de triangles égaux, mis bout à bout, de maniére qu'un des angles de celui qui ſuivoit, étoit appuyé ſur le milieu de la baſe de celui qui précédoit: c'étoit un galon mû avec une grande vîteſſe. Des éphémeres dont

* Pl. 45. fig. 7.

on ne diſtinguoit alors que les aîles, & qui circuloient autour de la lumiére, formoient cette apparence: chacune de ces mouches, après avoir décrit une ou deux orbites, tomboit à terre, ou dans l'eau, mais ſans s'être brûlée auparavant.

Au bout d'une demi-heure, & même plûtôt, la grande pluye d'éphémeres commença à s'affoiblir, les nuées de ces mouches furent moins épaiſſes, & le devinrent de moins en moins: enfin vers les dix heures, à peine en voyoit-on voler quelques-unes ſur la riviere, & il n'y en avoit plus qui vinſſent ſe rendre à la lumiére.

Je devois être curieux de ſçavoir ſi le même phénomene reparoîtroit le lendemain & les jours ſuivants: le vingt me fit voir une auſſi prodigieuſe quantité d'éphémeres, que celle que j'avois vûë le dix-neuf; mais elle fut notablement moins grande le vingt-un, à peine y en eut-il le tiers de ce qu'il y en avoit eu les deux jours précédents. Ce fut chaque jour entre huit heures & un quart & huit heures & demie qu'elles commencérent à paroître, ce fut vers les neuf heures qu'elles commencérent à remplir l'air, & ce fut dans la demi-heure ſuivante qu'il en parut auſſi fourni qu'il l'eſt de floccons de neige, lorſqu'elle tombe en grande abondance: enfin vers les dix heures on ceſſa preſque d'en voir voler. Le vingt dès neuf heures & demie, il en reſtoit très-peu en l'air; & je n'en voyois plus aucune ſe rendre à la lumiére.

Le vingt-un après-midi, l'air fut aſſés froid pour la ſaiſon, la liqueur du thermometre ne monta qu'à dix-ſept degrés. Il ſembleroit que la chaleur devroit accélérer la transformation des nymphes éphémeres: des expériences nous ont prouvé ailleurs qu'elle n'eſt pas moins puiſſante ſur les criſalides que ſur les œufs, pourquoi ne le ſeroit-elle pas de même ſur les nymphes? Il ſembloit donc que

les éphémeres auroient dû ſe tirer plus tard de leur enveloppe, le jour où elles s'étoient trouvées dans une eau moins chaude ; cependant ce jour-là, elles parurent à la même heure que les jours précédents, comme ſi c'étoit à une heure marquée par l'horloge qu'elles le duſſent faire.

Le vingt-deux fut encore plus froid que ne l'avoit été le vingt-un. La liqueur du thermometre ne monta qu'à 15. degrés : il plut le matin à diverſes repriſes, & à verſe pendant toute l'après-midi : cette derniére circonſtance avoit rendu ma curioſité plus vive, par rapport à la maniére dont ſe comporteroient le ſoir les éphémeres ; comme il en avoit moins paru la veille que le jour d'auparavant, j'appréhendois que le temps où elles devoient ceſſer de paroître, ne fût arrivé, mais il ne l'étoit pas encore. Celles qui devoient ſortir le ſoir de la riviere, s'il y en avoit qui duſſent ſortir, prendroient-elles le temps d'une groſſe pluye pour quitter leur dépouille, pour paſſer dans l'air, temps où les inſectes, comme les autres animaux aîlés, cherchent l'abri ! Enfin l'eau de la riviere ayant été encore plus refroidie que le jour précédent par une longue & abondante pluye, les éphémeres ne devoient elles pas ſe métamorphoſer plus tard ! car étoit-il à préſumer que pour une action ſi importante elles duſſent ſe conduire, pour ainſi dire, à l'horloge ! Si l'inſtant de leur métamorphoſe n'eſt pas fixé par le froid ou le chaud du jour, s'il eſt en leur pouvoir de le différer, ſi elles ne veulent paroître en l'air que lorſqu'un certain degré d'obſcurité s'y eſt répandu ; loin que le moment de leur transformation eût dû être retardé le jour dont il s'agit, il eût dû être avancé, la nuit étant venuë de meilleure heure qu'à l'ordinaire. Pour ſçavoir comment tout ſe paſſeroit, je me rendis un peu avant huit heures du ſoir ſur le bord de la riviere avec un parapluye qui m'étoit encore néceſſaire, quoique la pluye

ſût bien diminuée; aucune éphémere ne paroiſſoit encore alors en l'air: vers les huit heures & un quart elles commencérent à y voler, leur nombre alla en augmentant, il ne fut pourtant pas auſſi conſidérable qu'il avoit été le jour précédent, parce que le temps étoit arrivé où il reſtoit beaucoup moins de nymphes dans la riviere.

Quelle qu'ait été pendant le jour la température de l'air, qu'il ait fait chaud ou froid pour la ſaiſon, que le ſoleil ait toûjours brillé, ou qu'il ait plu abondamment, l'heure à laquelle nos éphémeres commencent à ſe tirer de leur fourreau, eſt donc la même, & une autre heure paroît marquée, par-delà laquelle il ne leur eſt plus permis de le faire. En moins de deux heures ce nombre de mouches aſſés immenſe pour former en l'air des nuées, & y faire tomber une groſſe pluye & continue, ſort donc de la riviere, & au bout de ces deux heures, elles laiſſent à l'air toute ſa ſérénité.

Mais qu'eſt devenuë cette prodigieuſe quantité de mouches, quand il n'en paroît plus dans l'air? Elles ſont déja mortes ou mourantes pour la plûpart, une grande, & très-grande partie eſt tombée dans la riviere même. Les poiſſons n'ont aucun jour dans l'année où ils puiſſent faire une auſſi ample chére, où il leur ſoit auſſi aiſé de ſe gorger d'un mets délicat: gourmands comme ils ſont, s'ils ſçavent prévoir, ils voyent avec regret que leur eſtomach ne ſçauroit ſuffire à recevoir toute la pâture qui eſt à leur diſpoſition, & qu'ils en laiſſeront beaucoup plus perdre qu'ils n'en peuvent manger: ces jours ſont donc pour eux des jours de régal, une manne leur tombe du ciel. Les pêcheurs ont auſſi donné à nos éphémeres le nom de manne, & c'eſt celui ſous lequel elles ſont connuës d'eux le long des rivieres du royaume: ils diſent que la manne a commencé à paroître, que la manne a tombé abon-

damment une telle nuit, pour faire entendre qu'on a commencé à voir des éphémeres, ou qu'il y en a eu beaucoup.

Celles qui étant tombées ſur l'eau n'y ont pas été d'abord la proye des poiſſons, n'en périſſent guéres plus tard, elles ſont bien-tôt noyées: le reſte des éphémeres tombe ſur les bords de la riviere, ou aux environs. La durée de la vie de celles-ci n'eſt pas ſi courte; mais autant vaudroit-il pour elles que leur fin eût été plus proche: entaſſées les unes ſur les autres, ſans avoir aſſés de force pour changer de place, ſans ſe donner aucun mouvement conſidérable, & très-mal à leur aiſe, elles meurent les unes après les autres: celles qui pouſſent leur vie le plus loin, & qui ſont par rapport aux autres plus que des centénaires, voyent lever le ſoleil. Parmi des milliers que j'avois mis le ſoir dans une cloche de verre, & dans des poudriers, le lendemain à ſix heures du matin j'en trouvai deux en vie; mais ce ſont-là de grandes exceptions à la régle générale; la vie ordinaire de ces mouches n'eſt que de deux ou trois heures, encore faut-il pour cela qu'elles ne tombent pas dans la riviere. La durée ordinaire de celles que Swammerdam a le plus obſervées, eſt de quatre à cinq heures.

Je retournai à Paris le vingt-deux à dix heures du ſoir; mais je laiſſai une perſonne chargée du ſoin d'obſerver ſi les éphémeres paroîtroient les jours ſuivants: elles ſe firent voir encore pendant quatre à cinq jours, leur quantité allant toûjours en diminuant. Ainſi quand les pêcheurs diſent que la manne ne tombe que trois jours de ſuite, ils diſent aſſés vrai, car ils ne veulent que faire entendre que ce n'eſt que pendant ce peu de jours qu'elle fournit de la nourriture aux poiſſons avec tant d'abondance. Dans les jours qui précedent, & dans ceux qui ſuivent, ce n'eſt guéres

guéres que pour des obſervateurs qu'elle paroît. Ceci au reſte, comme tout ce qui eſt de phyſique, peut varier entre certaines limites; auſſi quand j'ai fixé l'heure à laquelle nos éphémeres ſe métamorphoſent, à huit heures un quart, je n'ai voulu que faire entendre que c'eſt alors qu'elles commencent à paroître en aſſés grande quantité pour ſe faire remarquer, il peut s'en trouver dont la transformation ſoit plus preſſée. J'ai dit que j'avois vû voler vers le coucher du ſoleil quelques éphémeres ſur la riviere de Seine, elles pouvoient être précoces par rapport à celles qui vinrent près d'une heure plus tard; peut-être pourtant n'étoient-elles pas de la même eſpece: c'eſt ſurquoi je ne ſerois pas reſté dans l'incertitude, ſi j'euſſe pu en attraper quelqu'une.

Toute courte qu'eſt la durée de la vie de ces mouches, elle ſuffit pour leur donner le temps de remplir la fin pour laquelle elles ſont nées: elles ne paroiſſent au jour que pour perpétuer leur eſpece, ou plûtôt, puiſqu'elle dure ſi peu ſous la forme de mouches, pour perpétuer celle des vers & des nymphes aquatiques dont elles ſortent. Nous allons voir bien-tôt qu'à peine les éphémeres ſont nées, qu'elles ſont prêtes à pondre, & qu'elles pondent; mais nous devons nous arrêter un inſtant à admirer la facilité & la promptitude avec leſquelles elles naiſſent, c'eſt-à-dire, avec leſquelles elles ſe tirent de la dépouille de nymphe. Aucun des inſectes que je connois, n'exécute une opération ſi grande, qui ſemble devoir être ſi laborieuſe, & qui l'eſt réellement pour la plûpart d'eux, avec tant d'aiſance & de célérité. Le bacquet dont j'ai parlé, & d'autres que j'ai de même tenu pleins de mottes de terre bien peuplées de nymphes, m'ont mis à portée d'obſerver ce que je n'euſſe pas pu voir dans la riviere. Nous ne tirons guéres nos bras plus vîte d'un habit, que l'éphémere tire

ſon corps, ſes aîles, ſes jambes, les longs filets qui lui font une queuë, du vêtement très-compoſé qui fournit un fourreau à chaque partie, & un fourreau dans lequel elle eſt pliſſée ou au moins très-gênée. Les éphémeres qui vouloient ſe transformer, étoient ſouvent ſur des mottes de terre que l'eau ne couvroit pas, & quelquefois à la ſurface de l'eau même. Dès qu'il s'étoit fait une fente au corcelet, dès qu'une portion du corcelet avoit commencé à paroître par cette fente, le reſte étoit achevé preſque dans un inſtant. On ne s'attendroit pas qu'une mouche qui, quand elle peut faire le plus d'uſage de ſes aîles, eſt foible & délicate, eût toute la force qu'a celle-ci pour finir une pareille opération: j'ai ſouvent tâché d'en arrêter les progrès pour mieux voir comment chaque partie étoit logée dans l'étui d'où elle étoit prête à ſortir, j'ai ſaiſi une mouche qui ne commençoit qu'à dégager ſa tête, j'ai preſſé la tête dans l'inſtant même où elle venoit de ſe montrer; j'ai pouſſé la cruauté quelquefois juſqu'à l'applatir & l'écraſer entre mes doigts: la métamorphoſe que je voulois ſuſpendre, s'accompliſſoit malgré moi. J'ai jetté dans de l'eſprit de vin des éphémeres qui ne s'étoient tirées qu'en partie de leur fourreau: elles ont achevé de ſe dépouiller dans cette liqueur ſi redoutable, & y ont péri ſur le champ. Trois filets* ou deux au moins qu'elles portent au derriére, plus longs que le corps, le corcelet & la tête pris enſemble, & plus longs que les étuis dans leſquels ils étoient logés, ſont ce qu'il y a de plus difficile à dégager: lorſque l'éphémere veut les retirer trop bruſquement de leurs étuis, elle les caſſe quelquefois: plus ſouvent l'éphémere qui a fait ſortir ſes parties antérieures de leurs fourreaux particuliers, & dont les aîles ſe ſont développées dans l'inſtant, eſt impatiente de faire uſage de celles-ci: avant que de s'être défaite de ſa dépouille, elle s'éleve dans les

* Pl. 44. fig. 4. f, e, f.

airs, & l'y tranſporte. Le plus ſouvent alors la dépouille ne tient qu'aux filets de la queuë *; l'éphémere qui la traîne après elle, paroît alors du double plus grande qu'elle n'eſt réellement. Dans le premier quart d'heure où elles commencent à paroître, on en voit beaucoup aux filets deſquelles la dépouille eſt penduë; mais dans la ſuite il n'en paroît plus ou preſque plus, à qui elle ſoit reſtée: il eſt apparemment plus ordinaire à celles qui naiſſent les premiéres, de l'emporter; elles s'en défont pendant qu'elles volent. * Pl. 44. fig. 2.

Une obſervation que Swammerdam a faite ſur une autre eſpece d'éphémeres que la nôtre, prouve parfaitement que la nature a tout diſpoſé pour que chaque partie de ces mouches fût par elle-même en état de ſe développer promptement. Il détacha une aîle encore renfermée dans ſon fourreau, duquel il la tira lui-même ſur le champ, & la poſa ſur l'eau; l'aîle s'y déplia, & prit toute l'étenduë qu'elle eût acquiſe ſi elle fût reſtée dans ſa place naturelle, & qu'elle eût conſervé une communication avec les vaiſſeaux du corcelet.

Cette dépouille dont notre éphémere a ſçu ſe tirer ſi promptement, ne doit pourtant pas être regardée comme un ſimple habit dont elle s'eſt défaite parce qu'il étoit trop vieux. Si c'eſt un vêtement, c'en eſt un auquel reſtent attachées les dents, les lévres, les cornes propres à percer la terre, les ouïes, & enfin beaucoup de parties admirablement organiſées, qui étoient eſſentielles à l'inſecte tant qu'il a été habitant de l'eau, & qui lui deviennent inutiles lorſqu'il ne doit vivre que dans l'air.

Les éphémeres de notre eſpece ſont d'aſſés grandes mouches, ſi on comprend dans leur longueur celle de leur queuë, ou des filets qu'elles portent au derriére *; meſurées ainſi, leur longueur eſt de plus de deux pouces; mais elle ſe réduit à 7 à 8 lignes, ſi on en retranche celle de * Pl. 44. fig. 4. *f*, *e*, *f*.

leurs filets. De quelque façon qu'on les meſure, elles reſtent toûjours dans la claſſe des mouches à corps long; la forme du leur le demande; il a dix anneaux dont les premiers ont plus de diametre que ceux qui les ſuivent, ces derniers en ont de moins en moins. Les deux aîles inférieures * ſont très petites en comparaiſon des ſupérieures *, qui ont de l'ampleur, & dont la coupe reſſemble beaucoup à celle des aîles du plus grand nombre des eſpeces de papillons; auſſi, comme nous l'avons déja dit, nos éphémeres ſont-elles priſes pour des papillons par tous ceux qui ignorent que pour être de la claſſe de ces derniers, il faudroit qu'elles euſſent des aîles renduës opaques par des pouſſiéres ou écailles qui y ſeroient attachées. Les leurs ſont très-tranſparentes, & ſemblent être faites d'une gaze blanche; leur blanc paroît ſale & un peu rougeâtre, lorſque les grandes aîles étant appliquées l'une contre l'autre, compoſent un tout moins tranſparent. Les longs filets qui leur font une queuë, ſont de la couleur des aîles. Les animaux aîlés qui ſont poſés à terre, ont beſoin de leurs jambes pour ſe mettre en état de voler, il faut qu'elles élevent le corps aſſés haut au-deſſus du plan ſur lequel elles ſont, pour que les aîles puiſſent battre l'air, ſans frapper ce plan: les jambes antérieures de nos éphémeres ne ſont que trop longues, mais étant portées en-devant, & preſqu'à plat, elles ne ſont pas auſſi propres à ſoûlever le corps, que le ſeroient des jambes de longueur médiocre; les quatre autres ſont courtes, & le ſont peut-être trop; de-là il arrive que ces éphémeres s'élevent en l'air avec peine en bien des circonſtances, & que pour s'y élever elles s'aident des longs filets de leur queuë. J'ai remarqué que les éphémeres qui étoient tombées ſur une ſerviette étenduë ſur mes genoux, ne parvenoient à s'envoler, qu'après s'être pouſſées enhaut avec les longs filets de leur queuë,

* Pl. 44. fig. 3 & 4. *m, m.* * *l, l.*

& que ces filets soûtenoient même le corps en partie dans les premiers instants où les aîles le faisoient monter en l'air.

Leur tête est courte & triangulaire; elle a deux yeux à rézeau * d'un assés beau noir, & trois yeux lissés * bien luisants, placés & montés, pour ainsi dire, d'une maniére particuliére à ce genre de mouches, & qui a déja été expliquée ailleurs *: chacun de ceux-ci semble serti dans un chatton brun; l'œil est d'une couleur plus claire que le chatton. Ils sont disposés en triangle comme le sont les yeux analogues des mouches les plus communes; mais le triangle qui se trouve sur le derriére de la tête de celles-ci, est plus sur le devant de la tête des éphémeres, car un des petits yeux est posé vis-à-vis le milieu de l'espace que laissent entr'elles les deux antennes *, & plus près que ces derniéres du bout de la tête. Des deux autres yeux lissés, il y en a un de placé près de la base de chaque antenne, entre celle-ci & un des yeux à rézeau.

* Pl. 44. fig. 5. *yy.*
* *i, i, i.*
* *Tome IV. Mém.* 6. Pl. 19.
* *a, a.*

Le corcelet de cette mouche est de ceux qui sont divisés en deux: sa premiére partie ou l'antérieure est blanche, & c'est à elle que tiennent les deux premiéres jambes *, dont la longueur est excessive par rapport à celle des autres; elles sont brunes dans toute leur étenduë; l'insecte les porte en devant, & si on n'y regardoit pas de près, on les prendroit pour des antennes, on lui en croiroit de longues, pendant qu'il les a courtes. La seconde partie du corcelet, plus grosse & plus longue que la premiére, est rougeâtre; c'est elle qui est chargée de soûtenir les quatre aîles & les quatre derniéres jambes; celles-ci sont blanches; trois mises bout à bout égaleroient à peine une des premiéres en longueur. Le dessus de chaque anneau est d'un blanc jaunâtre, sur lequel se trouve une tache longue faite de veines d'un brun clair qui tire sur

* *g, g.*

l'agathe. Tout le deſſous du ventre & du corcelet eſt blancheâtre.

On croit bien que nos éphémeres n'appartiennent ni à la claſſe des mouches qui ont des dents, ni à la claſſe des mouches qui ont une trompe : quel uſage pourroient-elles faire de celle-ci, ou de celles-là ! Dès qu'elles doivent mourir ſi vîte, il leur ſeroit fort inutile d'avoir des inſtruments propres à préparer & à ramaſſer des aliments. Quatre ou cinq petites barbes ſont pourtant couchées au-deſſous d'une ouverture à laquelle on donnera, ſi l'on veut, le nom
* Pl. 43. fig. 11. de bouche *, mais qui n'en doit guéres faire les fonctions. Quand on preſſe la tête, on fait ſortir par cette ouverture
* *u.* une petite veſſie *.

Parmi ces mouches on en trouve qui ont une queuë
* Pl. 44. fig. 4. *f, e, f.* faite de trois filets égaux en longueur *, & d'autres qui
* Fig. 3. *f, f.* n'ont que deux grands filets * : celui du milieu * eſt extrê-
* *e.* mement court, il n'a pas la ſixiéme ou la huitiéme partie de la longueur des autres. Celles à qui le filet du milieu manque preſque, ſont les mâles ; en échange de ce filet,
*Fig. 11. *b, b.* ils en ont quatre courts * en-deſſous du ventre, & qui
*, *a.* ſemblent analogues aux parties données aux autres mâles pour ſaiſir leurs fémelles.

Les fémelles éphémeres ne paroiſſent guéres avoir autre choſe à faire dans leur vie, que de pondre leurs œufs : elles ſont en état de s'en délivrer dès qu'elles ont l'uſage de leurs aîles : il ſemble même que ce ſoit un beſoin dont elles ſoient preſſées. C'eſt à l'eau de la riviere qu'elles les devroient confier, & à laquelle la plûpart les confient ; cependant, comme ſi elles n'en étoient pas inſtruites, comme ſi elles ne connoiſſoient pas la différence d'un ſolide à un liquide, elles laiſſent leurs œufs ſur tous les corps ſur leſquels il leur arrive de ſe poſer ou de tomber. Tout a été ménagé pour qu'un inſecte qui a ſi peu à vivre, pût finir ſes diffé-

rentes opérations en très-peu de temps. Il n'y a guéres de fémelles qui doivent mettre au jour un nombre d'œufs auſſi grand que celui qu'y met une éphémere, & tout a été diſpoſé pour qu'elle pondît tant d'œufs dans le temps qui ſuffiroit à peine à une autre fémelle pour en pondre un ſeul. Les ſiens ſont arrangés en deux longs paquets, en deux eſpeces de grappes, dont chacune eſt compoſée de grains qui ſe touchent *. J'ai meſuré de ces grappes qui avoient trois lignes & demie, & d'autres qui avoient quatre lignes de longueur: leur diametre eſt toûjours de plus d'une demi-ligne, & quelquefois de près d'une ligne: auſſi le corps des fémelles, & ſur-tout des fémelles qui n'ont pas pondu, eſt plus long & plus gros que celui des mâles. Mais pour être en état de donner une idée plus juſte de leur fécondité, qu'on ne la ſçauroit prendre ſur les dimenſions des grappes, je détachai & ſéparai les uns des autres tous les grains ronds, ou tous les œufs qui en compoſoient une, & je les comptai avec ſoin; j'en trouvai plus de 350, il en entre peut-être plus de 400 dans d'autres grappes. Chaque éphémere a donc à pondre 7 à 800 œufs, & c'eſt pour elle une opération d'un moment, & qu'elle eſt, comme je l'ai dit; forcée de faire où elle ſe trouve, ou qu'elle fait au moins ſans diſcernement. On ſe ſouvient de ce bacquet dont j'ai beaucoup parlé, & je ferai reſſouvenir de plus que je le couvris d'une nappe pour empêcher les éphémeres qui y naiſſoient, d'en ſortir: beaucoup d'étrangéres attirées par la lumiére vinrent ſe rendre ſur cette nappe: quand j'examinai celles qui étoient tombées deſſus, je trouvai un nombre de grappes d'œufs proportionné à celui des fémelles qui étoient ſur la nappe.

* Pl. 44. fig. 7 & 8.

Ce jour où il avoit tant plu, & où je fus obligé de tenir un parapluye ſur ma tête pendant que j'attendois au bord de la riviere, l'heure où les éphémeres devoient

paroître, j'étois aſſis ſur une marche d'eſcalier, & j'avois étendu ſur mes genoux une ſerviette pour recevoir les mouches qui, après s'être renduës autour de moi, devoient tomber; il en tomba en grand nombre ſur la ſerviette, & j'y trouvai auſſi un grand nombre de grappes d'œufs. Enfin je trouvai beaucoup plus de ces grappes parmi les éphémeres qui s'étoient accumulées en tas ſur les marches de l'eſcalier. Celles que je prenois, & que je mettois dans un poudrier, y faiſoient leurs œufs ſur le champ.

Non ſeulement les œufs ont été diſpoſés en grappes, ce qui accélere la ponte; mais pour la rendre encore une fois plus prompte, la mouche les fait ſortir toutes deux en même temps*: leur ſortie n'eſt pourtant pas ſi prompte, qu'on n'ait le loiſir de l'obſerver, & on l'obſerve avec plaiſir. L'éphémere pour ſe diſpoſer à pondre, releve le bout poſtérieur de ſon corps*, à qui elle fait faire un angle preſque droit avec le reſte* de la partie ſupérieure; c'eſt alors qu'elle pouſſe en-dehors les deux grappes à la fois*: deux ouvertures placées en-deſſous vers l'extrémité du ſixiéme anneau, leur donnent un libre paſſage: les bouts de l'une & de l'autre commencent à ſe montrer en même temps: toutes deux avancent enſuite également en-dehors. Quand elles ſont ſorties plus d'à moitié ou preſqu'en entier, elles ſemblent deux groſſes cornes attachées au derriére de l'inſecte, mais deux cornes qui deviennent de plus en plus longues à chaque inſtant: celui où elles ſont entiérement miſes hors du corps arrive bien-tôt, toutes deux ne tiennent plus à rien & tombent à la fois. Si on ſaiſit l'éphémere entre ſes doigts, on ne retarde en rien ſa ponte, & on eſt en état de remarquer dès que les deux grappes ſont ſorties, les deux ouvertures par où elles ont paſſé. Peu après on voit paroître en-dehors de chacune de ces ouvertures une veſſie blanche*, qui ſemble pleine d'air, & qui

* Pl. 44. fig. 6. *o, o.*

* Fig. 10. *q, r.*

* *s r.*

* Fig. 6. *o, o.*

* Pl. 44. fig. 10. *u, u.*

qui eſt peut-être une des veſſies pulmonaires. Si chacune de ces veſſies n'eſt pas le principal agent employé pour pouſſer hors du corps une des grappes, au moins paroît-il qu'elle eſt celui qui ſert à la faire tomber, qui l'empêche de reſter collée contre les bords du trou.

L'air qu'elles reſpirent, peut beaucoup les aider dans cette importante opération: celui dont elles rempliſſent la partie antérieure de leur corps, peut lorſqu'il eſt comprimé, faire effort contre les grappes. Elles ont ſur leur corcelet quatre ſtigmates* très-propres à lui donner entrée; les deux qui ſont placés à ſa partie poſtérieure, ſont les plus grands: ces quatre ſtigmates ſont cauſe apparemment que l'éphémere qui tombe dans l'eau, s'y noye ſi vîte. J'ai négligé, & j'ai eu tort, de tâcher de voir ce ce qui ſe paſſe dans l'intérieur de l'éphémere pendant qu'elle en fait ſortir ſes œufs; mais j'ai conſidéré avec plaiſir, proche & vis-à-vis d'une lumiére, & au travers d'une loupe d'un court foyer, le corps d'une éphémere qui avoit fait ſes œufs, & celui d'une éphémere mâle, ſes enveloppes ont un aſſés grand degré de tranſparence, auſſi permettent-elles de voir ce qui ſe paſſe dans l'intérieur, & on y voit beaucoup de choſes amuſantes. Les mouches des vers mangeurs de pucerons, nous ont donné autrefois occaſion de parler * d'eſpeces de nuages diſpoſés par tranches minces, qui ſe meuvent parallelement les uns aux autres, de l'origine du corps vers le derriére, & qui diſparoiſſent enſuite, mais qui ſont continuellement remplacés par de nouvelles couches nébuleuſes qui ne ceſſent de ſe former vers l'origine du corps: j'ai bien mieux vû ces couches dans le corps de l'éphémere, & en plus grand nombre, que dans les mouches qui viennent d'être citées, elles y cheminoient le plus ſouvent dans un ſens directement contraire. Je tenois la tête de l'éphémere en embas, & j'ai ſouvent

* Pl. 43. *s, s.*

* *Tome 3.*

vû à la fois ſix à ſept tranches obſcures dont chacune avoit, ou paroiſſoit avoir le diametre du corps, & qui toutes marchoient à la fois vers le premier anneau; celle qui y étoit arrivée diſparoiſſoit dans le moment, mais une nouvelle couche ſe montroit près du derriére, & ne devoit s'évanouir que quand elle ſeroit arrivée aſſés près du corcelet. Dans d'autres circonſtances, j'ai vû de ſemblables tranches marcher dans un ſens directement contraire, partir d'auprès du corcelet, & ſe rendre vers le derriére; enfin d'autres fois j'ai vû partir en même temps d'un anneau plus proche du derriére que du corcelet, deux tranches obſcures, dont l'une prenoit ſa route du côté de la tête, & l'autre la ſienne vers la queuë. L'air que ces mouches reſpirent, ſemble être la cauſe de ces apparences, comme j'ai dit ailleurs que je le ſoupçonnois. J'ai encore lieu de ſoupçonner que le cœur, ou le vaiſſeau qui en tient lieu, eſt placé dans les éphémeres près de leur derriére: là j'ai obſervé avec plaiſir un vaiſſeau qui ſeringuoit par intervalles de la liqueur vers la partie antérieure.

Nos éphémeres qui paroiſſent aimer & chercher la lumiére d'un flambeau, n'ont pas apparemment des yeux faits pour la ſoûtenir; elles doivent naître pendant la nuit, & la lueur qui eſt répanduë alors dans l'air, trop foible pour nos yeux, eſt probablement celle qui convient le mieux à ces mouches pour voir les objets qu'elles ont beſoin de diſcerner: un plus grand degré de lumiére les éblouit, & les met hors d'état de diſtinguer les uns des autres les différents corps; auſſi viennent-elles les frapper en volant, elles ne ſçavent pas les éviter en changeant de route: leur rencontre les détermine à tomber, ou à voler en embas, & elles laiſſent leurs œufs ſur les corps où elles ſe trouvent. Celles qui ne ſont pas éblouies par une trop grande lumiére, volent à fleur d'eau, & s'ap-

puyent avec les filets de leur queuë ſur l'eau même, pendant qu'elles lui confient leurs deux grappes d'œufs. Elles n'ont pas beſoin d'en prendre d'autre ſoin, la peſanteur de ces grappes qui ſurpaſſe celle de l'eau, les fait tomber ſur le champ au fond de la riviere. Là les œufs ſont bien-tôt diſperſés, ou au moins ſéparés les uns des autres; la colle qui les tient enſemble eſt diſſoluble à l'eau ordinaire. J'ai mis le ſoir pluſieurs de ces grappes dans des poudriers pleins d'eau; le lendemain au matin le fond du poudrier n'avoit que des tas de grains auſſi fins que des grains de ſable, mais de figure plus réguliére, & tous détachés les uns des autres, il ne reſtoit aucune forme de grappe. Si on met de celles-ci dans une liqueur d'une autre nature, dans de l'eſprit de vin, elles y reſtent dans l'état où on les y a miſes; cette liqueur ſpiritueuſe n'eſt pas le diſſolvant de la colle qui tient les grains attachés les uns aux autres.

Mais comment ces œufs ſont-ils fécondés, comment ont-ils le temps de l'être! car il ſemble que chaque fémelle ne s'eſt pas plûtôt élevée en l'air, qu'à peine y a-t-elle volé quelques inſtants, qu'elle ſe rabbat vers la ſurface de l'eau pour faire ſa ponte. En quel temps les mâles s'accouplent-ils avec les fémelles! C'eſt ſur quoi je n'ai rien à dire d'aſſés précis: des inſectes qui ne paroiſſent que pendant la nuit, ne prennent pas pour paroître, un temps où l'on puiſſe les bien ſuivre des yeux. Swammerdam qui a obſervé une autre eſpece d'éphémeres qui ſe montre de meilleure heure, qui commence à ſe répandre dans l'air, plus de deux heures avant que le ſoleil ſe couche, prétend que les œufs ſont fécondés ſans accouplement; que les mâles des éphémeres jettent ſur les œufs que les fémelles viennent de pondre, un lait, une liqueur vivifiante, comme on croit communément que le font les mâles de la plûpart des poiſſons. Si les œufs de l'eſpece d'éphémeres de Swammerdam

ou de l'eſpece commune ſur le Rhin, étoient fécondés ainſi, il ſeroit plus que probable que ceux des éphémeres de la Seine & de la Marne le ſeroient de la même maniére. Quand la nature varie extrêmement ſes façons d'opérer, c'eſt rarement par rapport aux eſpeces d'un même genre. Or il me paroît extrêmement difficile à concevoir que les œufs de nos éphémeres puiſſent être fécondés par une liqueur laiteuſe, verſée deſſus par les mâles: les deux grappes ne ſont pas plûtôt hors du corps de la fémelle, dont nous les avons vû ſortir ſi promptement, qu'elles tombent au fond de l'eau, comme deux petites pierres. J'aurois dû voir des mâles répandre de la liqueur laiteuſe ſur les grappes d'œufs dépoſées ſur les nappes & les ſerviettes; car pourquoi ne leur arriveroit-il pas de ſe méprendre, comme il arrive aux fémelles? ſi celles-ci ont l'imbécillité de laiſſer leurs œufs dans des endroits où les vers n'en ſçauroient éclorre, pourquoi les mâles auſſi mal-habiles n'iroient-ils pas arroſer ces mêmes œufs? & c'eſt ce que je ne leur ai point vû faire. La quantité de liqueur dardée peut à la vérité être ſi petite qu'elle m'ait échappé, car ce que j'en ai fait ſortir de leur corps en le preſſant, étoit bien peu de choſe; mais il en paroît d'autant moins concevable qu'elle puiſſe parvenir à agir ſur des œufs qui ſe précipitent ſi vîte au fond de l'eau.

J'inclinerois plus à penſer que les mâles s'accouplent avec les fémelles, mais que comme la vie des uns & des autres eſt la plus courte de celles des animaux connus, leur accouplement auſſi eſt le plus court de tous, beaucoup plus court que celui des oiſeaux qui dure ſi peu. Peut-être qu'il ſuffit à un mâle de ſe placer un inſtant ſur ſa fémelle, pour la rendre féconde; peut-être que celles-ci ne s'élevent après être ſorties de l'eau, & ne volent

quelques inſtants, que pour ſe mettre à portée des approches d'un mâle. Peut-être même ai-je vû des faits aſſés poſitifs pour décider cette queſtion, & ſur leſquels je compterois davantage, ſi je les avois vûs autrement qu'à la lueur de quelques bougies que je faiſois tenir à fleur d'eau. J'ai remarqué alors que les éphémeres qui paroiſſoient tombées ſur l'eau, ne s'y noyoient pas toutes, qu'il y en avoit beaucoup qui s'élevoient à quelques pieds de hauteur, pour redeſcendre enſuite, & qui répétoient ce manége à diverſes repriſes: j'ai cru voir même alors, & pluſieurs ſpectateurs ont cru le voir comme moi, les mâles s'accoupler avec les fémelles: on voyoit au moins voler des éphémeres ſi proche de la ſurface de l'eau, que le bout de leur queuë la touchoit, & étoit même un peu au-deſſous, elles ſembloient chercher avec activité à ſe poſer ſur d'autres éphémeres. Nous en prîmes quelques-unes de celles qui paroiſſoient accouplées; mais ſi elles avoient été jointes, elles ceſſoient de l'être lorſque nous voulions examiner ce qui en étoit. Sur cette ſerviette que je tenois étenduë ſur mes genoux, pendant que j'avois un parapluye ſur la tête, je vis des mâles ſe poſer ſur les fémelles, & qui parurent ſe joindre à elles, mais je ne pus m'aſſûrer d'avoir rien vû de complet. Enfin les mâles ont des appendices charnuës ſous le corps*, près du derriére, qui ſemblent leur avoir été données pour ſaiſir celui de la fémelle: elles ſont placées & faites comme des parties accordées à d'autres mâles d'inſectes pour un ſemblable uſage.

* Pl. 44. fig. 11. *a, a, b, b.*

Il ſeroit plus aiſé de s'inſtruire du nombre des jours au bout duquel les vers ſortent des œufs qui ont été fécondés; je l'ignore cependant parce que je me ſuis contenté de mettre des grappes dans l'eau d'un poudrier, que je n'ai pas changée: cette eau n'a pas été apparemment favorable au développement des embryons, qui peut demander une

eau courante, ou plus ſouvent renouvellée. Au reſte il importe peu de ſçavoir combien de jours ces vers reſtent à éclorre ; mais on ne doit pas douter que dès qu'ils ſont nés, ils ne ſçachent ſe faire des trous où ils ſont plus en ſûreté, moins expoſés à être la proye des poiſſons voraces, que ne le ſont les poiſſons naiſſants qui ſont obligés de ſe tenir au milieu de l'eau. La fécondité des meres étant très-grande, comme nous l'avons vû, & les petits peu expoſés, il n'eſt pas étonnant que certaines années nous faſſent voir ſur les rivieres, des nuées & des pluyes de ces mouches. Mais toutes les années ne ſont pas également abondantes en éphémeres : quand une l'a été, il en devroit revenir une pareille au bout de deux ans : ce retour ſeroit réglé, ſi des circonſtances à nous inconnuës, des mortalités extraordinaires, ne l'interrompoient pas, & cela parce que c'eſt au bout de deux ans que les nymphes d'éphémeres ont pris dans l'eau tout leur accroiſſement, & qu'elles arrivent à leur état de perfection.

Ce n'eſt pas à nous de ſçavoir pourquoi il convenoit que la durée qui eſt preſcrite à la vie de nos éphémeres, fût ſi courte : il y auroit trop de préſomption à en vouloir deviner des raiſons : les convenances ſur leſquelles des termes différents de vie plus ou moins longs, devoient être donnés à différents animaux, dépendent d'une totalité de vûës qui n'eſt pas à notre portée. Mais peut-être eſt-il plus aiſé de deviner pourquoi ces quantités immenſes d'éphémeres devoient naître en deux ou trois jours, & dans deux à trois heures de chacun de ces jours ; car ces temps fixés à leur naiſſance ſemblent une ſuite néceſſaire de la courte vie qui leur a été accordée. Dès que l'Etre, dont les volontés ſont lumiére & puiſſance, vouloit que leur eſpece ſe conſervât, & fournît chaque année le nombre d'individus qu'elle donne, quoique la maniére dont les mâles ope ent

la fécondation des œufs, ne nous ſoit pas aſſés connuë, il eſt ſûr qu'ils l'operent, & que pour l'opérer, ils doivent rencontrer les fémelles ou leurs œufs. Or s'il eût été réglé que la même quantité de fémelles & de mâles qui naît en trois ou quatre jours, & ſeulement pendant deux à trois heures de chaque jour, naîtroit à toutes les heures du jour, & cela pendant un ou pluſieurs mois, il eſt évident qu'il ſeroit arrivé très-rarement que les fémelles & les mâles auroient pu ſe joindre : pour peu qu'il eût fallu ſe chercher, ils n'auroient pas eu le temps de ſe trouver avant que de mourir; la plûpart des fémelles ſeroient péries ſans que leurs œufs fuſſent devenus féconds, la quantité des individus eût été chaque année en diminuant, & l'eſpece, quelque nombreuſe qu'elle fût, eût pu être détruite.

La conjecture précédente eſt confirmée par des mouches de pluſieurs eſpeces, qui appartiennent à la claſſe des éphémeres : jamais on ne voit voler à la fois autant, à beaucoup près, des éphémeres de chacune de ces eſpeces, qu'on en voit voler de celles de l'eſpece dont il s'eſt principalement agi juſqu'ici : les unes naiſſent dans des temps aſſés éloignés de ceux où ſont nées d'autres mouches de leur eſpece; auſſi une plus longue vie leur a été accordée, une vie au moins de pluſieurs jours : il y en a eu telle qui n'a péri chés moi qu'au bout de ſix à ſept jours, & qui peut-être eût vécu plus long-temps, ſi la liberté de voler ne lui eût pas été refuſée.

Ces derniéres éphémeres, après avoir quitté la dépouille ſous laquelle elles ne pouvoient vivre que dans l'eau, après être devenuës en état de parcourir les airs, après en un mot être devenuës mouches, ſe trouvent dans un cas où n'eſt aucune mouche des autres eſpeces connuës, ni aucun autre inſecte aîlé. Rien ne ſemble leur manquer, & il ne paroît pas qu'elles ayent rien de trop; cependant elles doivent

encore ſoûtenir une opération équivalente à celle d'une métamorphoſe, & qui ſemble même plus difficile, elles ont encore à ſe défaire d'une dépouille: qu'elles en puiſſent tirer leur tête, leurs jambes, leur corps, & les longs filets de leur queuë, ce ſont des merveilles avec leſquelles on s'eſt familiariſé en voyant quantité d'autres inſectes ſe transformer, ou ſimplement changer de peau; mais il y a ici une merveille toute nouvelle. Dans les transformations des autres mouches, & même dans la transformation de celles-ci, nous avons vû des aîles très-molles, & par conſéquent très-flexibles, ſortir des fourreaux dans leſquels elles étoient pliſſées; mais voilà ici des aîles bien développées, bien étenduës, qui ſemblent avoir pris toute leur conſiſtance, & par conſéquent être devenuës caſſantes, car celles qui ont une fois ſoûtenu un inſecte en l'air, le ſont, & ſe laiſſent très-peu plier. Enfin ces aîles qui ont beaucoup d'ampleur, ſont ſi minces qu'on n'imagine pas qu'elles ſoient renfermées dans une eſpece d'étui, & quand on ſçait que l'aîle en a un d'où elle ſe doit tirer, on ne conçoit pas comment malgré ſon ampleur, elle pourra ſortir ſaine par le bout étroit de cet étui, par une aſſés petite ouverture qui ſe fait auprès de l'origine de l'aîle: tout cela ſe fait cependant, & on a ſouvent des occaſions de ſe procurer le plaiſir de le voir.

Ces éphémeres, après être ſorties de l'eau, s'élevent ſouvent fort haut en l'air, elles y volent aſſés long-temps, ou au moins vont-elles en volant aſſés loin du lieu de leur naiſſance: on en trouve à la campagne dans des bois éloignés de toute eau, & à Paris, elles ſe rendent dans des maiſons éloignées de la riviere: il y eſt pourtant plus ordinaire d'en voir dans celles qui en ſont voiſines. Les endroits où elles s'y fixent le plus ſouvent, les mettent très à portée d'être vûës: leurs pieds ſont armés de crochets ſi fins

fins qu'ils trouvent ſuffiſamment priſe ſur les carreaux de verre, pour s'y cramponner ſolidement. L'éphémere tient alors ſes quatre aîles appliquées les unes contre les autres, & perpendiculaires au plan du corps*: elles ſont poſées comme le ſont celles de la plûpart des papillons diurnes. On trouve de même de ces éphémeres cramponnées contre des murs, contre des arbres, & ſouvent dans la poſition verticale, ayant la tête en enhaut; cette poſition pourtant ne leur eſt pas ſi eſſentielle qu'elles n'en prennent d'autres, & quelquefois une horiſontale, lorſque l'appui ſur lequel elles ſe ſont arrêtées, le demande. * Pl. 46. fig. 14.

Sans changer de place, ſans ſe donner de mouvement ſenſible, l'éphémere attend le moment où elle pourra ſe tirer d'un vêtement qui lui eſt apparemment incommode, & dont il faut qu'elle ſe défaſſe; & quelquefois elle l'attend pendant plus de 24 heures. Le 19 Mai à midi, je renfermai dans un poudrier une éphémere plus grande que celles dont il a été tant parlé, & dont les aîles étoient d'un beau jaune citron: ce ne fut que le lendemain à neuf heures & demie du ſoir qu'elle parvînt à ſe dépouiller. Un Samedi du mois de Juin ſur les cinq heures du ſoir, je renfermai dans un poudrier une éphémere d'une grandeur médiocre, que j'avois trouvé attachée à une feuille de ſaule, elle ſortit de ſon fourreau la nuit du Dimanche au Lundi, ce ne fut que ce dernier jour à ſept heures du matin que je l'en vis dehors Elle vécut encore au moins pendant quatre jours dans ce poudrier, c'eſt-à-dire, que je l'eus vivante pendant près d'une ſemaine, & j'ignore combien il y avoit de temps qu'elle étoit née quand je la pris. Au reſte l'opération dans laquelle l'éphémere quitte ſa derniére dépouille, reſſemble dans l'eſſentiel à toutes celles où un inſecte ſe défait d'une enveloppe; la durée n'en eſt pas longue: dès que la peau

s'eſt fenduë au-deſſus du corcelet, la fente s'aggrandit de moment en moment; le corcelet s'éleve au-deſſus, la tête ſe dégage, & ſe porte en avant. Ce qu'on eſt plus curieux d'obſerver alors, c'eſt comment chaque aîle * eſt tirée hors de ſon étui *; on l'en voit ſortir pliſſée ſuivant ſa longueur, réduite à la groſſeur & à la figure d'un filet, dans ſa partie qui ſort *, & dans ſa partie qui s'eſt encore peu éloignée de l'ouverture qui lui a donné paſſage: c'eſt en avançant peu à peu, en ſe portant en devant que l'inſecte les dégage l'une & l'autre. Dès qu'elles ſont ſorties, elles ne ſont pas long-temps à s'étendre, à s'applanir, tous les plis s'effacent vîte. On devine aſſés pourquoi elles ont pu ſe pliſſer ſans ſe caſſer; que c'eſt que chacune d'elles avoit été conſervée humide & molle dans ſon fourreau; les fourreaux ſeuls s'étoient deſſéchés, & avoient ſeuls pris la conſiſtance néceſſaire pour battre l'air avec ſuccès, pour mettre l'inſecte en état de voler. La grande eſpece d'éphémeres, dont il vient d'être fait mention, tient plus à la vie, qu'il ne ſemble permis à une éphémere d'y tenir. Pour empêcher une de ces mouches de ſe tirer entiérement de ſa dépouille, lorſqu'elle en fut à moitié ſortie, je lui écraſai la tête, elle ſe trouva hors d'état d'achever l'opération; mais au bout de douze à quinze heures, le corps n'étoit pas encore mort, il ſe donnoit des mouvements.

* Pl. 46. fig. 9. *a, a.* * *m, m.* * *o, o.*

Parmi les éphémeres qui portent ce nom à bon titre, il y en a de très-petites eſpeces qui n'attendent pas long-temps après être ſorties de l'eau, pour quitter cette dépouille qu'elles ne peuvent laiſſer que lorſqu'elles ſont mouches. La riviere de Loire m'en a fait connoître deux eſpeces de celles-ci, dont les unes doivent être appellées diurnes, & les autres nocturnes. Le 11 Septembre 1741, vers les 5 heures du ſoir, pendant que j'étois ſur la levée

qui conduit de Saint-Dié à Blois, & aſſés proche de cette derniére ville, j'obſervai en l'air autour de ma berline, de petites nuées de mouches de la grandeur deſquelles je donnerai aſſés d'idée, en diſant que je les crus être de ces tipules qu'on voit aſſés ſouvent attroupées en l'air, mais je ne fus pas long-temps ſans les connoître pour ce qu'elles étoient. Des milliers de ces éphémeres s'attacherent en dehors à la glace de devant de la berline, & elles s'attacherent en nombre conſidérablement plus grand ſur mes gens. A peine s'étoient-elles poſées & cramponnées quelque part, qu'elles ſe tiroient de leur dépouille: ce n'étoit pour chaque petite mouche qu'une affaire d'une minute ou deux; auſſi en moins d'une demi-heure les habits, & ſur-tout les chapeaux de mes gens, furent tous blancs: le grand nombre de dépouilles qui y étoient reſté accrochées, les rendirent tels. Ces petites éphémeres avoient le corps & le corcelet bruns, avec un peu de jaunâtre, & des filets bruns dans les aîles.

Quelques années auparavant, des éphémeres d'une autre eſpece, preſqu'auſſi petite que la précédente, parurent à Blois pendant la nuit; je ne les vis pas voler, mais lorſque le matin après être remonté dans ma berline, j'en levai les glaces, je les trouvai pleines de dépouilles d'éphémeres qui y étoient cramponnées; je trouvai auſſi quelques-unes des éphémeres mortes dans l'opération, ou peu après. L'auberge où j'avois couché, eſt la Galere, qui eſt ſituée ſur le bord de la riviere.

Au reſte je ne dois pas oublier de dire que le 11 de Septembre, où je vis avant ſoleil couché tant de petites éphémeres, & que le 26 Octobre où beaucoup d'autres ſe rendirent en grand nombre dans ma berline, il avoit fait beau & chaud pour la ſaiſon: le 26 Octobre la liqueur du thermometre monta à 15 degrés. Il y a lieu de croire que le temps chaud détermine celles de ces derniéres

eſpeces à ſe métamorphoſer, & à ſortir de l'eau. J'ai parcouru les bords de la Loire dans les mêmes ſaiſons, pendant bien des années de ſuite, ſans y avoir vû les unes ou les autres de ces éphémeres, apparemment parce que ce n'étoit pas dans des jours favorables à leur transformation.

Les éphémeres de l'eſpece ſur laquelle Swammerdam a donné des obſervations, ſont auſſi de celles qui après avoir volé, ont encore à ſe défaire d'une dépouille; mais il prétend que les mâles y ſont ſeuls obligés. S'il eſt ſingulier que dans certaines eſpeces d'éphémeres, les mâles & les fémelles ſoient dans la néceſſité, après leur transformation, de quitter, pour ainſi dire, un habit qui ne ſemble pas avoir eu le temps de devenir vieux; que dans d'autres eſpeces les mâles ſoient ſeuls aſſujettis à cette loi; il l'eſt encore plus que les mâles & les fémelles de certaines eſpeces en ſoient diſpenſés. J'avois vû tant de fois des éphémeres quitter une dépouille, que je ne doutois pas que celles qui pleuvent ſur la Seine & ſur la Marne dans certaines nuits, ne dûſſent ſe dépouiller comme les autres, mais ç'a été inutilement que j'ai cherché à voir de celles-ci dans cette opération: quelque promptement qu'elle ſe fit, & quoique ce fût pendant la nuit, le moment n'auroit pu m'en échapper lorſque j'avois des nuées de ces mouches à ma diſpoſition. Afin qu'il ne me reſtât ſur cet article aucun lieu à doute, je pris dans mes bacquets, des éphémeres, dans l'inſtant où elles venoient de ſe transformer, j'y en pris de mâles & de fémelles, je les renfermai dans des poudriers, toutes y périrent ſans ſe défaire d'une dépouille.

Si on ouvre le corps d'une nymphe, même pluſieurs jours avant celui où elle doit ſe métamorphoſer, on trouve à celle qui doit devenir une mouche fémelle, les deux

grappes d'œufs bien diſtinctes, & dont les grains ſont autant d'œufs ſenſibles. Si cette nymphe & celle qui doit devenir une éphémere mâle, paſſent à l'état d'inſecte aîlé, c'eſt pour que l'une puiſſe pondre ſes œufs, & que l'autre puiſſe les féconder. Enfin dans pluſieurs eſpeces, la mouche mâle ne peut opérer la fécondation des œufs, & dans d'autres eſpeces, la fémelle ne peut donner des œufs bien conditionnés, qu'après avoir quitté une dépouille complette, qui cependant ne changeoit rien dans leur forme extérieure.

Je n'oſerois aſſûrer que toutes les fémelles pondent leurs œufs réunis en une ou deux maſſes équivalentes aux grappes que nous avons décrites; mais il y a toute apparence que c'eſt une régle générale, au moins par rapport à celles dont la durée de la vie eſt courte. L'eſpece d'éphémeres de Swammerdam pond des grappes d'œufs aſſés ſemblables à celles des éphémeres de la Seine & de la Marne. Mais M. Guettard, dont l'attention à ſuivre les inſectes, m'a déja valu beaucoup de bonnes obſervations, m'a fait voir des œufs d'éphémeres, arrangés plûtôt en maniére de laniére ou de cordon *, qu'en grappe: chacun de ces derniers œufs eſt brun & oblong, & ils ſont collés à la file les uns des autres *: ils forment un étroit ruban, qui a pour toute largeur la longueur d'un œuf. Un des derniers jours du mois de Juillet, pendant qu'il étoit aux Thuilleries, des éphémeres parurent en grande quantité, vers le coucher du ſoleil, ſur le grand baſſin; il remarqua un corps longuet, une eſpece de filet qui pendoit au derriére de pluſieurs de ces mouches, il en prit quelques-unes à qui ce filet pendoit, & il lui fut aiſé de reconnoître alors que chaque filet étoit plat & fait d'œufs collés les uns contre les autres.

* Pl. 45. fig. 10 & 11.

* Fig. 12.

J'ignore ſi ces éphémeres ont tous leurs œufs réunis

dans un ſeul cordon, ou ſi elles en ont deux qu'elles font ſortir l'un après l'autre de leur corps; au moins M. Guettard n'a-t-il remarqué aucune de ces mouches qui eût deux cordons à la fois pendus au derriére. Dans le corps d'une éphémere d'une autre eſpece qui vient d'une nymphe à port d'ouïes en rames, dans le corps, dis-je, de cette éphémere que j'ouvris, je ne trouvai qu'une ſeule grappe: les œufs dont elle étoit formée, étoient blancs, oblongs comme des œufs ordinaires, & ne pouvoient être vûs bien diſtinctement qu'avec le ſecours de la loupe.

Ce fut en 1738 que je vis naître tant d'éphémeres ſur un bras de la Marne, & que je fus attentif à obſerver l'heure à laquelle elles commencerent à y voler pendant quelques jours de ſuite, & celle après laquelle elles ceſſerent de ſe montrer en l'air. L'année ſuivante je ne les oubliai pas: curieux de ſçavoir ſi les allûres des mouches de cette eſpece étoient à peu-près les mêmes chaque année, je chargeai en 1739 mon pêcheur, comme je l'avois fait en 1738, de venir m'avertir dès qu'il en auroit vû paroître: il vint le 6 Août me donner un avis ſemblable à celui qu'il ne m'avoit donné que le 19 de l'année d'auparavant; ainſi en 1739 les éphémeres commencerent à paroître ſur la Seine & ſur la Marne 13 jours plûtôt qu'en 1738, mais la quantité n'en fut pas, à beaucoup près, ſi grande. Je ne pus profiter que le 7 de l'avis que j'avois reçu; j'allai ce jour-là à Charenton, & j'en revins le ſoir même: il ne me fut permis d'y retourner que le 9. Le 7 je repartis de Charenton à huit heures trois quarts, ſans avoir eu le plaiſir de voir voler une ſeule éphémere: elles parurent pourtant pendant la nuit, & en plus grand nombre que la veille: chaque jour dès le matin, j'avois des preuves de ce qui s'étoit paſſé pendant la nuit; mon jardinier arrivoit chés moi à Paris,

avec un poudrier rempli d'éphémeres qui avoient volé la veille. J'ai lieu de croire auſſi qu'il s'acquitta fidélement de la commiſſion que je lui avois donnée, d'être attentif à remarquer l'heure à laquelle elles commenceroient à voler chaque ſoir: il ne lui étoit pas auſſi indifférent qu'il eût pu l'être à d'autres hommes de ſon étoffe, de ſçavoir comment ces mouches ſe conduiſoient: il avoit pris intérêt à ce qui les regardoit. Il me rapporta que chaque ſoir elles n'avoient volé que vers les neuf heures & demie pour le plûtôt, ou vers les neuf heures trois quarts. Le 9 j'allai encore à Charenton, & j'en revins après neuf heures, ſans en avoir vû une ſeule, & mon jardinier m'aſſûra les avoir attenduës juſqu'à près de dix heures ſans en avoir vû paroître aucune. Chaque ſoir en 1739, les éphémeres parurent donc conſtamment une heure & un quart au moins plus tard qu'elles n'avoient fait en 1738. Il y a aſſûrément une cauſe de cette variété. Dès que les nymphes attendent pour ſe métamorphoſer en mouches, que le ſoleil ſoit couché, & même quelque temps après qu'il l'eſt, ſi les éphémeres n'euſſent paru en 1739 qu'environ 20 minutes plus tard qu'en 1738, elles auroient paru dans l'une & dans l'autre année à la même heure, après le coucher du ſoleil, car il ſe coucha d'environ 20 minutes plûtôt pour les éphémeres de 1738, que pour celles de 1739; mais la différence entre le temps où les unes, & celui où les autres ſe montrerent dans ces deux années, eſt quatre fois plus grande que celle de 20 minutes. Une autre cauſe que le coucher du ſoleil, plus avancé ou plus retardé, ſemble donc avoir influé dans ce qui détermina les éphémeres à paroître plus tard en 1739 qu'en 1738. On pourroit ſoupçonner qu'elles n'évitent pas ſeulement la lumiére du ſoleil, qu'elles craignent même celle de la lune. Mais le 7 Août 1739, elle ſe coucha

à 8 heures 43 minutes, & le 19 Août 1738, elle ne ſe coucha qu'à 8 heures 59 minutes, cependant les éphémeres parurent bien avant 9 heures en 1738, & après en 1739; ainſi l'heure du coucher de la lune ne régle pas celle qu'elles choiſiſſent pour ſe transformer. La cauſe qui avance ou retarde dans une année l'heure où elles commencent à ſe métamorphoſer, dépend donc de quelqu'autre circonſtance qui ne m'eſt pas connuë.

## *EXPLICATION DES FIGURES DU DOUZIE'ME ME'MOIRE.*

### PLANCHE XLII.

LA Figure 1 fait voir un morceau de glaiſe, qui a été détaché du bord de la riviere de Marne, au-deſſous du niveau de l'eau, dans lequel pluſieurs vers ou nymphes d'éphémeres étoient logés. *m m n n p q*, ce morceau de glaiſe. *o, o,* deux ouvertures qui appartiennent au même trou. *c,* languette de terre qui reſte entre les deux ouvertures *o, o*. Quand la languette *c* eſt emportée, les deux ouvertures n'en font plus qu'une, telle que celle marquée *a a.*

La Figure 2 eſt celle d'une coupe d'une portion du morceau de glaiſe de la figure premiére, faite par un plan parallele à *m m n n*, & qui a paſſé par deux ouvertures *o, o.* La partie ſupérieure que la coupe a détachée, ayant été emportée, l'intérieur d'un trou de ver éphémere eſt à découvert. *o, o,* les ouvertures du trou. *c l,* languette qui diviſe le trou en deux dans preſque toute ſa longueur, & qui le rend ſemblable à un tuyau recoudé, dont les deux branches ſont appliquées l'une contre l'autre.

La Figure 3 repréſente un ver éphémere de ceux qui habitent

habitent les trous des figures précédentes, un peu plus petit qu'il ne l'eſt quand il ſe transforme en nymphe.

Dans les Figures 4 & 5, le ver de la figure 3 eſt très-groſſi; il eſt vû par-deſſus dans l'une, & de côté dans l'autre. *a, a,* fig. 4, les antennes. *c, c,* les deux grands crochets qu'il porte en-devant de la tête. *i, i,* les yeux. *o s, o s,* la ſuite des ouïes qui ſont couchées ſur le dos; les bouts de celles d'un côté rencontrent les bouts de celles de l'autre côté, & ſe dirigent vers la queuë, comme on le voit ſur-tout dans la figure 5. *f, e, f,* les trois filets qui font la queuë de ce ver.

La Figure 6 fait voir une portion d'un des filets *f,* figures 4 & 5, très-groſſie. *f g,* tige du filet. *p p, p p,* poils qui bordent la tige.

La Figure 7 montre en grand & par-deſſous, la tête du ver de la figure 3. *c, c,* les deux grands crochets. Quatre piéces dont les deux extérieures ſont marquées *b, b,* & dont les deux intérieures ſe réuniſſent en *d,* ſont enſemble équivalentes aux lévres inférieures de pluſieurs inſectes, à celles qui ſont diviſées en trois portions, dont chacune ſe peut mouvoir ſéparément. Le corps qui paroît entre les deux piéces *d,* eſt probablement analogue à la langue.

La Figure 8 repréſente plus en grand & détachée, une des piéces *d* de la figure 7. en *a* elle a une articulation, & elle ſe termine par un crochet écailleux *c.*

La Figure 9 nous montre une des piéces *b* de la figure 7, plus grande que dans cette derniére figure, & la fait voir de côté. *c,* crochet qui la termine.

Dans la Figure 10 une des ouïes du ver de la figure 3, eſt repréſentée très-groſſie. *t o o s s l i i t,* une des lames dont cette ouïe eſt compoſée, & la plus grande. *n e e k f n,* l'autre lame de cette ouïe. *t l,* vaiſſeau qui va tout du long de la grande lame. *o, o,* quelques-uns

des frangeons ou longs mammelons, qu'on a écartés les uns des autres à deſſein; en *f f* les frangeons ſont plus preſſés les uns contre les autres. Sur le côté concave les mammelons *i, i,* &c. ſont plus longs & plus écartés les uns des autres. L'autre lame a une ſtructure aſſés ſemblable à celle de la précédente. *n k,* le vaiſſeau qui la partage en deux. *f,* la frange de ſon côté convexe. *e, e, e,* &c. les mammelons oblongs de ſon côté concave.

## PLANCHE XLIII.

La Figure 1 repréſente très-groſſie une nymphe d'éphémere, dont le ver eſt repréſenté dans les figures 3, 4 & 5 de la planche 42. La différence la plus remarquable qu'offre la nouvelle figure, conſiſte dans les deux fourreaux d'aîles *m, m,* qui ſe trouvent ſur le corps de la nymphe, & qu'on ne voit pas ſur celui du ver. *a, a,* les antennes. *c, c,* deux grands crochets. *i, i,* les yeux. *g g, k k, l l,* les trois paires de jambes. *o s, o s,* les deux rangées d'ouïes. *f, e, f,* les filets qui compoſent la queuë.

La Figure 2 eſt celle d'une jambe de la premiére paire, plus groſſie que dans la figure premiére.

La Figure 3 eſt celle d'une jambe de la ſeconde paire.

La Figure 4 eſt celle d'une jambe de la troiſiéme paire.

La Figure 5 montre plus en grand un des crochets *c* de la figure premiére, dans la même vûë, mais en entier. *c,* le crochet; la tige qui le porte, a deux rangs d'épines ſur ſa face ſupérieure: on voit auſſi que d'un côté cette tige eſt bordée de poils; mais la piéce la plus ſinguliére qui tienne à cette tige, eſt une eſpece de molette d'éperon *e r,* qui ſe trouve à la hauteur de la bouche. Les dents de cette molette ſemblent devoir être celles de l'inſecte.

La Figure 6 fait voir ſeulement la partie ſupérieure du

crochet de la figure 5; tout ce qui étoit dans celle-ci au-deſſous du milieu de la molette d'éperon a été emporté, au moyen de quoi la molette *e r* paroît preſqu'en entier dans la figure 6.

Dans la Figure 7 le crochet des figures précédentes eſt vû plus groſſi & par ſa face intérieure, qui par embas eſt un peu inclinée. La molette d'éperon ne paroît pas, & ne doit pas paroître dans cette figure: le bord intérieur a de groſſes & courtes dents; quelques gros poils *p, p,* partent de ce même bord.

La Figure 8 repréſente la partie antérieure d'une nymphe, transformée plus nouvellement que celle de la figure premiére; dans celle-ci on ne voit que les deux fourreaux des grandes aîles, & dans la figure 8 on voit quatre fourreaux d'aîles; ceux des deux grandes *m, m,* & ceux des deux petites *l, l.*

La Figure 9 repréſente le corcelet d'une nymphe dont la transformation étoit auſſi ancienne que celle de la nymphe de la figure premiére. *m,* un fourreau d'une grande aîle dans ſa poſition naturelle. *n,* le fourreau de l'autre grande aîle, qui a été relevé pour mettre à découvert le fourreau *l* d'une petite aîle qu'il couvroit auparavant, comme le fourreau *m* couvre actuellement le fourreau de l'autre petite aîle.

La Figure 10 eſt très en grand celle de la partie antérieure d'une mouche éphémere venuë d'une nymphe telle que celle de la fig. premiére. On la voit de côté ayant les aîles relevées, parce qu'on s'y eſt ſur-tout propoſé de mettre en vûë les deux grands ſtigmates *ſ, ſ. y,* un des yeux à rézeau.

La Figure 11 montre très en grand & par-deſſous, la partie antérieure de la mouche éphémere vûë de côté dans la fig. 10, à qui on a ôté les aîles. *a, a,* les antennes. *y, y,* les

yeux à rézeau. *i,* un des petits yeux, ou de ceux qui ont un chatton. *u,* endroit où devroit être la bouche, & d'où on ne fait ſortir qu'une veſſie. Au-deſſous on voit quatre languettes charnuës, dirigées vers la partie poſtérieure.

## PLANCHE XLIV.

La Figure 1 repréſente une éphémere *e* de celles qui viennent des nymphes & des vers gravés dans les planches précédentes, vûë dans un moment où elle s'eſt tirée en grande partie de ſon fourreau *f;* elle eſt ici un peu plus grande que nature.

Dans la Figure 2 une éphémere *e* qui n'a qu'à peu-près ſa grandeur naturelle, paroît preſqu'entiérement hors de ſon fourreau *f;* elle n'a plus à en dégager que les filets de ſa queuë.

La Figure 3 eſt celle d'une éphémere mâle, & la fig. 4 celle d'une éphémere fémelle; celle-ci, un peu plus grande que l'autre, a une queuë compoſée de trois filets égaux *f, e, f,* plus longs qu'ils ne ſont dans la figure; & l'autre n'a que deux longs filets *f, f,* & un très-court *e.*

La Figure 5 repréſente l'éphémere de la figure 4 très-groſſie. *a, a,* ſes antennes. *i, i, i,* ſes trois yeux liſſés, dont chacun eſt monté dans une eſpece de chatton. *y, y,* les yeux à rézeau. *g, g,* les deux jambes de la premiére paire. *k, k,* les deux jambes de la ſeconde paire. *l, l,* les deux aîles ſupérieures. *n, n,* les deux aîles inférieures. Les trois filets de la queuë ont été coupés en *f, e, f;* il auroit fallu trop de place pour leur donner une longueur proportionnée à celle des autres parties.

La Figure 6 montre une éphémere qui a fait ſortir ſes deux grappes d'œufs *o, o* de ſon corps, auquel elles ne tiennent plus chacune que par leur extrémité.

La Figure 7 eſt celle d'une grappe d'œufs de grandeur naturelle.

Dans la Figure 8 la grappe d'œufs de la figure 7 eſt aſſés groſſie pour faire voir qu'elle eſt compoſée d'un très-grand nombre d'œufs collés les uns contre les autres.

La Fig. 9 repréſente en grand la partie poſtérieure d'une éphémere qui a commencé à faire ſortir de ſon corps ſes deux grappes d'œufs. Alors la partie poſtérieure du corps *q r*, fait preſqu'un angle droit avec la partie *r ſ*, qui la précede.

La Figure 10 fait voir encore la partie poſtérieure du corps d'une éphémere *q r*, qui fait un angle avec celle *r ſ*, qui la précede; mais elle la repréſente dans un moment où les deux grappes d'œufs ſont tombées. *u, u*, deux veſſies pleines d'air qui paroiſſent en la place des grappes.

La Figure 11 repréſente la partie poſtérieure d'une éphémere mâle, ou de celle de la figure 3 vûë par-deſſous, & très-groſſie. *a, a, b, b*, quatre appendices charnuës qu'on ne trouve point à la fémelle, & analogues aux parties au moyen deſquelles les mâles de divers inſectes ſaiſiſſent leur fémelle. *f, f*, les deux grands filets de la queuë qui ici n'ont qu'une partie de leur longueur. *e*, le court filet qui a toute la ſienne.

## PLANCHE XLV.

La Figure 1 repréſente groſſie, une nymphe d'éphémere dont la véritable grandeur ne ſurpaſſe guéres celle de la nymphe de la planche 46, figure 15; elle eſt d'une eſpece qu'on trouve communément dans différentes eaux, & qui tient les ouïes *o, o, o, o, o, o, o*, élevées au-deſſus de ſon corps. *q f g, q e g, q f g*, les trois filets de la queuë. Les extrémités *f g, e g, f g*, de tous les trois ſont raſées. La partie *q e* de celui du milieu a des poils de deux côtés; & la partie *q f* de chacun des deux autres n'a des poils qu'à

ſon côté intérieur. *m,* fourreaux des grandes aîles. J'ai eu dans des bacquets pleins d'eau pluſieurs de ces nymphes, qui m'ont donné dans le mois de Mai des éphémeres dont les aîles, quoique tranſparentes, ſont brunes.

La Figure 2 montre une des ouïes *o* de la figure précédente, telle qu'elle paroît vûë au microſcope. *t,* tronc par lequel elle tenoit au corps, & auquel ſe rendent des trachées. *r, r, r, f,* différentes branches qui partent du tronc *t,* & qui ſe ramifient. *e,* échancrûre. Quand cette ouïe eſt portée par l'inſecte, elle eſt pliée en deux parties inégales; le pli qui ramene une partie vers l'autre partie, paſſe par l'échancrûre *e,* alors la portion *e f t* ſe trouve ſur la portion *e r r r t.*

Dans la Figure 3 on voit encore l'ouïe de la figure 2, mais moins grande, & pliée en deux comme elle l'eſt lorſqu'elle tient au corps de l'inſecte. *t,* la tige. *e,* l'échancrûre par laquelle paſſe le pli qui rapproche les bords de la portion *e f t,* des bords de la portion *e r r r t.*

La Figure 4 nous fait voir la nymphe de la figure 1 dans une autre poſition, & ayant ſes ouïes *o, o, o, o, o, o, o,* abbaiſſées. On y peut auſſi remarquer que les fourreaux *m, m* des grandes aîles, ſemblent avoir des fibres que n'ont pas ceux de la figure premiére; ces fibres appartiennent à l'aîle que le fourreau couvre, & on ne les apperçoit que quand le temps de la métamorphoſe approche.

La Figure 5 eſt en très-grand celle du filet du milieu de la queuë de la nymphe des figures 1 & 4. *q f, q f,* frange de poils qui la borde de deux côtés. *f g,* la partie qui eſt raſe; cette grandeur permet de voir qu'elle eſt, comme le reſte, compoſée d'eſpeces de vertébres ou d'anneaux, mais beaucoup plus courts.

La Figure 6 montre une portion d'un des filets extérieurs *q f* de la queuë, figures 1 & 4, groſſie au microſcope. *f f,*

frange de poils qui borde le côté intérieur. *l l*, le côté extérieur qui eſt liſſé.

La Figure 7 donne une image, mais très-imparfaite, des cercles que différentes files d'éphémeres formoient autour d'une lumiére dans les heures de la nuit où il pleuvoit de ces inſectes ſur la Marne: le nombre de ces cercles étoit beaucoup plus grand qu'il ne l'eſt ici.

La Figure 8 fait voir une portion d'une trachée d'éphémere, groſſie au microſcope; ſa ſurface a de petites cannelûres comme en doit avoir celle d'un fil qui couvre entiérement la ſurface d'un tuyau, autour duquel il eſt roulé.

La Figure 9 eſt encore celle d'une portion de trachée plus courte que la précédente, mais qui n'eſt pas moins groſſie. *f e c*, fil qui a été dévidé de cette trachée. *a a d c*, portion de tuyau qui a été miſe à découvert lorſque le fil *f e c*, a été dévidé de deſſus le tuyau. Je n'ai pas toûjours trouvé cette portion d'un tuyau membraneux : il eſt aſſés naturel cependant de croire qu'il y a toûjours une eſpece de tuyau qui recouvre les parois intérieures de celui qui eſt fait d'un fil roulé, car les tours de ce dernier, pour être maintenus les uns contre les autres, paroiſſent avoir beſoin d'être attachés ſur un tuyau membraneux; une membrane doit, ce ſemble, tapiſſer la cavité, mais elle eſt ſi fine qu'elle eſt ordinairement déchirée & miſe en piéces lorſqu'on dévide le fil.

La Figure 10 montre dans ſa grandeur naturelle un cordon d'œufs que des éphémeres d'une aſſés petite eſpece font ſortir de leur corps, pendant qu'elles voltigent au-deſſus de l'eau. Sur le ſoir d'un des derniers jours de Juillet 1740, M. Guettard vit l'air tout rempli de ces éphémeres au-deſſus du grand baſſin des Thuilleries, & il en remarqua beaucoup du derriére deſquelles pendoit

un cordon; il prit & m'apporta pluſieurs de ces cordons; il m'apporta auſſi des éphémeres, mais qui avoient été trop maltraitées par la main qui les avoit ſaiſies en l'air, pour être en état d'être deſſinées.

La Figure 11 repréſente en grand une petite portion du cordon de la figure 10; & la fig. 12 repréſente une beaucoup plus petite portion du même cordon, mais beaucoup plus en grand : l'une & l'autre font voir qu'il eſt compoſé d'œufs, & montrent en même temps la figure & l'arrangement régulier de ces œufs.

## PLANCHE XLVI.

La Figure 1 repréſente une nymphe d'éphémere de grandeur naturelle, qui eſt repréſentée groſſie dans la fig. 2; cette nymphe eſt d'une eſpece commune dans la riviere des Gobelins & en beaucoup d'autres eaux; elle porte ſes ouïes en rames de galere, ou paralleles au plan de poſition. *o, o, o, o, o, o,* figure 2, les ſix ouïes de chaque côté. *f, f,* les fourreaux des deux grandes aîles. *a, a,* les antennes. *i, i,* les yeux : l'arrangement des taches qu'elle a ſur le corps, eſt ſenſible dans la figure 2, & ne peut être vû dans la figure premiére.

La Figure 3 eſt celle de la tête de la nymphe précédente, extrêmement groſſie & vûë par-deſſus. *i, i,* les yeux. *a, a,* les antennes coupées en *a. l,* lévre ſupérieure. *d, d,* les deux grandes dents qu'on a forcées à ſe porter en avant.

Les Figures 4 & 5 font voir par-deſſous, la tête qui paroît en-deſſus figure 3. *l,* la lévre ſupérieure. *d, d,* les deux grandes dents. *e, e,* deux dents plus petites. *m,* mammelon charnu & hémiſphérique, que je regarde comme la langue. Souvent il a une eſpece d'entaille ou de couliſſe qui ſemble le diviſer en deux parties égales, figure 4, &

qui

qui feroit croire qu'il y a deux parties charnuës, où il ne s'en trouve cependant qu'une, ſi dans d'autres temps la couliſſe ne paroiſſoit pas effacée comme elle l'eſt dans la figure 5. *i, i,* les yeux.

Dans la Figure 6 une des ouïes *o* des figures 1 & 2 eſt repréſentée vûë au microſcope. *t,* le tronc auquel des trachées ſe rendent. *t b, t c,* deux tiges à peu près égales qui partent du tronc *t,* mais dont l'une a été coupée en *c. f, f, g,* branches ou barbes, dont les unes partent d'un côté & les autres de l'autre côté de la tige *b t. h,* barbes qui partent de la tige *t c.* Dans l'angle *c t b,* les barbes d'une des tiges croiſent celles de l'autre tige.

La Figure 7 eſt celle d'une portion d'une tige *t b,* ou *t c* de la figure précédente, vûë à un microſcope qui groſſit très-conſidérablement. *c t* la portion de tige. *u u* deux vaiſſeaux qui ſont logés dans l'intérieur un plus grand, & qui paroiſſent être des vaiſſeaux à air. Cette fig. fait voir que chaque branche ou barbe *f f* eſt de même un vaiſſeau dans lequel ſont logés deux vaiſſeaux plus petits, qui doivent auſſi être regardés comme des vaiſſeaux à air.

La Figure 8 montre l'éphémere *e* de la nymphe de la figure premiére, dans le moment où elle acheve de ſe tirer de ſon fourreau *f.*

La Figure 9 repréſente en grand une éphémere telle que celle de la figure 8, ou une autre qui, après être devenuë mouche & avoir volé, avoit encore à quitter une dépouille complette, mais qu'elle laiſſe ſans changer de forme. Ici l'éphémere a preſque fini cette derniére opération. *a, a,* ſes aîles qui ſe ſont déja tirées en grande partie de leurs fourreaux *m, m.* En *o p* & en *q o* paroiſſent encore deux portions des aîles *a* qui ſont pliſſées & prêtes à ſortir par les ouvertures *o, o. f,* la dépouille dont le reſte eſt caché ſous le corps de l'éphémere. Cette

éphémere eſt de celles qui ont quatre yeux à rézeau; outre les deux ordinaires *y, y,* elles en ont encore deux plus ſaillants *i, i.*

La Figure 10 eſt celle d'une petite nymphe d'éphémere, dont j'ai eu un grand nombre dans les cloches & les bacquets où je conſervois d'autres inſectes aquatiques.

Dans la Figure 11 la nymphe de la figure 10 eſt extrêmement groſſie.

La Figure 12 repréſente la dépouille laiſſée par l'éphémere qui étoit la nymphe de la figure 10, autant groſſie que l'eſt cette derniére nymphe dans la figure 11. *c f, c f,* les deux bords de la fente faite au-deſſous du corcelet. *t i, t i,* les deux bords de la fente faite au-deſſous de la tête. C'eſt au moyen de fentes pareilles, faites à ſon fourreau, que toute éphémere ſe trouve en état de s'en tirer.

La Figure 13 fait voir dans ſa grandeur naturelle l'éphémere qui a été la nymphe de la figure 10; ſes aîles ſont de couleur citron; je n'ai pu lui trouver les deux petites.

Dans la Figure 14 l'éphémere de la figure 13 eſt repréſentée beaucoup plus grande que nature, ayant ſes aîles ſur ſon dos, comme les y tiennent toutes les éphémeres qui ſe préparent à quitter leur derniére dépouille.

# *TREIZIE'ME ME'MOIRE.*

# ADDITION A L'HISTOIRE DES PUCERONS,

## DONNEE DANS LE TROISIEME VOLUME *, * *3e Mém.*

### *Sur la maniére dont ils ſe multiplient.*

PARMI les pucerons qui naiſſent d'une même mere, il y en a qui ne parviennent jamais à avoir des aîles, & d'autres qui, après leur derniére transformation, en ont quatre fort grandes, par rapport à la grandeur de leur petit corps. Ceux-ci appartiennent inconteſtablement à la claſſe des mouches à quatre aîles, à laquelle on ne ſçauroit s'empêcher d'accorder auſſi les pucerons dépourvûs d'aîles; comme on a été forcé de mettre dans celle des papillons, des fémelles de pluſieurs eſpeces *, à qui les aîles manquent, pendant que leurs mâles en ont d'amples & de belles. Quelqu'accoûtumés que nous ſoyons à ne donner le nom de mouche qu'à des inſectes aîlés, nous devons en reconnoître de non aîlés pour de véritables mouches, & les pucerons nous font voir de ceux-ci en grand nombre. L'hiſtoire des pucerons eſt par conſéquent une partie de l'hiſtoire générale des mouches à quatre aîles, & elle eût été naturellement placée dans ce ſixiéme volume, ſi nous n'euſſions été déterminés à la faire paroître d'avance dans le troiſiéme, parce qu'elle fournit des faits propres à répandre un grand jour ſur la formation des galles, dont il s'agit dans le dernier des Mémoires du volume qui vient d'être cité.

* *Tom. 2, Mém. 9.*

L'hiſtoire des pucerons que nous avons publiée alors, apprend quels ſont les caractéres propres à ces petits inſectes qu'on ne trouve que trop aiſément, & en trop grande quantité ſur les plantes, ſur les arbuſtes & ſur les arbres, ſoit de nos jardins, ſoit de la campagne; elle donne une idée du prodigieux nombre de leurs eſpeces, qui ne ſont pas ſeulement répanduës ſur les parties des végétaux qui s'élevent au-deſſus de la ſurface de la terre, mais dont pluſieurs ſe tiennent conſtamment attachées à leurs racines; & elle raconte les ſingularités les plus remarquables que ceux de pluſieurs eſpeces nous ont offertes; mais un article de leur vie, le plus important de tous, & ſur lequel nous n'étions pas en état de prononcer alors déciſivement, demande que nous revenions à eux. Nous avons bien prouvé qu'ils ſont vivipares, que les aîlés & non aîlés le ſont: nous avons expliqué comment ils parviennent à mettre leurs petits au jour; mais nous n'avons rien dit d'aſſés poſitif par rapport à la maniére dont leur fécondation eſt opérée. Ce point ſur lequel nous ſommes plus inſtruits à préſent, eſt peut-être la plus grande ſingularité que l'hiſtoire naturelle nous ait fait voir juſqu'ici, une ſingularité intéreſſante pour les phyſiciens, & même pour les métaphyſiciens, & très-propre à juſtifier l'emploi du temps paſſé à obſerver les plus petits inſectes.

On ne ſe ſeroit pas attendu que l'étude des pucerons eût dû nous apprendre, comme elle va le faire, à être réſervés à prononcer ſur la généralité des loix de la nature. S'il y en a quelqu'une qui ait paru n'être ſujette à aucune exception, c'eſt celle qui veut que deux animaux de chaque eſpece, ſoient obligés de concourir pour donner naiſſance à de nouveaux individus de leur eſpece. L'univerſalité de cette loi a été confirmée par les obſervations faites juſqu'à préſent, tant ſur les plus grands que

ſur les plus petits animaux. Il eſt vrai qu'après avoir trouvé pendant long temps parmi les uns & les autres des mâles & des fémelles, depuis qu'on a mieux étudié les inſectes que ne l'avoient fait les Anciens, on a reconnu que tous les individus de quelques-unes de leurs eſpeces, réuniſſoient en eux les deux ſexes; que les limaces, que les limaçons, que les vers de terre &c. étoient mâles & fémelles en même temps. Mais la généralité de la loi qui exige pour la génération le concours de deux individus de la même eſpece, n'en a dû paroître que mieux établie, & plus néceſſaire, puiſqu'on a vû que des animaux qui ſembloient être faits pour ſe ſouſtraire à cette loi, y étoient cependant ſoûmis; car on a pu s'aſſûrer qu'un limaçon, quoique mâle & fémelle, & qu'un ver de terre en qui ſe trouve de même ce qui conſtituë les deux ſexes, n'étoient en état de mettre au jour des œufs féconds, qu'après que l'un s'étoit uni avec un ſecond limaçon, & l'autre avec un ſecond ver de terre. En un mot il n'a pas été accordé à ces animaux de ſe féconder eux-mêmes: des faits ſans nombre ont donc confirmé une régle qui juſqu'à nos jours n'avoit paru démentie par aucun fait aſſés poſitif.

D'habiles obſervateurs, Leuwenhoeck & Ceſtoni, ont pourtant oſé avancer que chaque puceron ſe ſuffiſoit à lui-même; que ſans s'être joint à un autre puceron, il mettoit au jour des petits qui lui devenoient ſemblables. Après avoir obſervé des pucerons à différentes heures du jour, & peut-être pendant la nuit, ils n'avoient jamais pu parvenir à en voir d'accouplés; & de-là ils ont cru être en droit de conclurre qu'ils ne s'accouploient pas. Il eſt vrai qu'il ſembloit difficile que des inſectes qui ſe tiennent aſſés tranquilles ſur des feuilles où ils ſont ſouvent à découvert, euſſent pu cacher leurs accouplements à des yeux éclairés qui avoient cherché à les voir. Il faut pourtant

avouer que cette preuve étoit trop légere pour établir une exception à une régle d'une généralité ſi reconnuë. Ce n'étoit pas aſſés de n'avoir jamais vû deux pucerons joints enſemble dans les circonſtances où on avoit cherché à les ſurprendre dans cet état, il eût fallu prouver qu'il n'y a aucune circonſtance où ils le ſoient. On pouvoit ſoupçonner qu'il n'y avoit que certains temps, que certaines heures, ou peut-être certains moments de la nuit qui fuſſent favorables à une opération ſi importante; on la pouvoit ſuppoſer d'une durée ſi courte qu'elle ne laiſſoit pas à l'obſervateur le temps néceſſaire pour l'appercevoir. Enfin les pucerons ſont appliqués les uns contre les autres, ils s'entre-touchent par des parties différentes, ils marchent en certains temps, & paſſent les uns ſur les autres; on pouvoit ſoupçonner qu'alors les occaſions de ſe rendre réciproquement féconds, ne leur manquoient pas. Or des ſoupçons ſuffiſent pour empêcher d'accorder une propoſition qui met une exception à l'ordre général: une telle propoſition demande à être démontrée dans la plus grande rigueur. Enfin, s'il en étoit beſoin, M. Ceſtoni nous fourniroit lui-même un exemple, & dans un cas préciſément pareil à celui dont il s'agit actuellement, propre à apprendre à ſe tenir en garde contre des preuves négatives de la généralité deſquelles on peut rarement être aſſés certain. Sur ce qu'il n'avoit jamais vû de gallinſectes accouplées, il a prétendu qu'elles étoient des hermaphrodites de la plus ſinguliére eſpece; que chacune avoit tout ce qui lui falloit pour devenir féconde ſans aucun ſecours étranger. L'immobilité parfaite dans laquelle elles paſſent la plus grande & la derniére partie de leur vie, étoit très-favorable à ce ſentiment. J'ai pourtant prouvé ailleurs * que ces gallinſectes ſi immobiles ont des mâles beaucoup plus petits qu'elles ne ſont, & très-agiles, qui les viennent chercher, & qui ſe joignent à elles.

* *Tome 4, Mém. 1. p. 28 & ſuiv.*

Il y a des accouplements d'inſectes, qui quoique réels, ne peuvent être apperçûs: tels ſont ceux des reines des abeilles, qui commencent & s'accompliſſent dans des lieux impénétrables à nos regards. Il y en a d'autres qui n'ont pas encore été obſervés, parce qu'on a ignoré les ſeules circonſtances dans leſquelles ils peuvent être vûs. Quoique ceux des fourmis ſe faſſent dans des endroits très-éclairés, je ne ſçache pas qu'ils ayent été vûs encore par d'autres que ceux à qui j'ai appris à les voir.

Des faits que les pucerons m'avoient permis de bien obſerver, m'avoient au moins convaincu que l'Auteur de la Nature les avoit exceptés d'une loi qui avoit paru générale pour tous les inſectes dont la condition eſt de paſſer par pluſieurs métamorphoſes, & qui a été donnée pour telle par Swammerdam. Cette loi veut que ce ne ſoit qu'après la derniére de leurs transformations, que les fémelles deviennent fécondes. Une chenille, par exemple, ne s'accouple point avec une autre chenille; ce ſont les papillons mâles qui s'accouplent avec les papillons fémelles, après quoi celles-ci pondent des œufs, d'où écloſent des chenilles. J'eus lieu de croire que les pucerons n'étoient pas ſoûmis à cette loi, ſur ce qu'ayant ouvert le corps de pluſieurs de ces inſectes qui n'avoient pas ſubi leur derniére métamorphoſe, j'y trouvai des fœtus bien formés, & que je devois juger être vivants. Il m'a été facile de porter juſqu'à la démonſtration, une conjecture plus que vraiſemblable. J'ai renfermé un puceron qui devoit devenir aîlé, mais dont les aîles étoient cachées & pliées ſous la dépouille dont il lui reſtoit à ſe défaire, j'ai dis-je, renfermé ce puceron dans un vaſe de verre où il ne pouvoit avoir de communication avec puceron quelconque: il lui étoit impoſſible d'en ſortir, & il l'étoit à tout autre de s'y introduire. Ce puceron mis dans une ſolitude qui

ne pouvoit être troublée, s'eſt métamorphoſé; il y eſt devenu aîlé, & n'a pas tardé enſuite à donner des petits vivants. Cette expérience qui a été répétée pluſieurs fois avec le même ſuccès, a donc prouvé inconteſtablement que les pucerons, pour devenir féconds, n'ont pas beſoin de s'accoupler avec d'autres pucerons après leur derniére métamorphoſe, & que s'il y a entr'eux des accouplements néceſſaires, ils la précedent.

En quel temps donc de leur vie les pucerons ſont-ils fécondés, dès que celui où ils doivent l'être, n'eſt pas le temps preſcrit aux autres inſectes ! Dans l'embarras où l'on étoit de ſçavoir à quel terme d'accroiſſement ils en étoient, lorſque les embryons pouvoient commencer à ſe développer dans leurs corps, on étoit conduit à ſoupçonner que non ſeulement ils avoient été ſouſtraits à la régle qui a fixé pour les autres inſectes le temps de l'accouplement après leur derniére transformation, qu'ils l'avoient même été à celle qui demande que tout animal connu juſqu'ici, ne puiſſe contribuer à la multiplication de ſon eſpece, ſans le ſecours d'un autre animal de cette eſpece. Enfin il étoit aſſés naturel de ſoupçonner que le puceron qui vient de naître, n'a pas beſoin d'être fécondé, qu'il ne lui reſte qu'à finir ſon croît, pour devenir en état de mettre au jour des petits. Au moins paroiſſoit-il qu'on pouvoit s'aſſûrer ſi une idée ſi étrange, mais non dénuée de probabilité, étoit vraye ou fauſſe, & cela par le moyen d'une expérience ſemblable à celle qui m'avoit appris que les pucerons n'avoient aucun beſoin de s'accoupler après leur derniére métamorphoſe, pour être en état de faire des petits. Tout ce que la nouvelle expérience demandoit de plus, c'étoit qu'on la commençât de meilleure heure. Il s'agiſſoit d'être attentif au moment où un puceron ſortiroit du corps de ſa mere, moment qui n'eſt pas difficile à trouver,

à trouver, de ſaiſir le puceron dès qu'il ſeroit né, de le ſéparer des autres, & de le renfermer dans un lieu où rien ne lui manqueroit de néceſſaire à ſa vie, mais où il ne lui ſeroit pas poſſible d'avoir de commerce avec aucun puceron, ſoit de ſon eſpece, ſoit d'eſpece quelconque.

J'ai rapporté dans le Tome 3 *, les tentatives que j'avois faites pour élever dans une parfaite ſolitude des pucerons du chou, dont chacun dans le moment même de ſa naiſſance, avoit été ſéparé de ſa mere, & de tous ſes ſemblables. Divers accidents firent périr les uns plûtôt, & les autres plus tard; aucun d'eux ne parvint à l'âge où je le voulois voir arriver, à celui où ils n'ont plus de dépouille à quitter; mais j'ai eu lieu de croire, & j'en ai averti, qu'on parviendroit à élever juſqu'à cet âge des pucerons tenus dans une parfaite ſolitude, ſi on ſe donnoit la peine de répéter aſſés de fois l'expérience indiquée. J'eſpérai même qu'elle ſeroit bien-tôt tentée avec toutes les précautions & tous les ſoins propres à l'amener à une heureuſe fin. Les inſectes ſe ſont acquis depuis quelques années des obſervateurs au zéle, à la ſagacité & à la patience deſquels rien, ce ſemble, ne doit échapper de ce que l'hiſtoire de ces petits animaux peut offrir d'intéreſſant: ils ſont toûjours diſpoſés à diriger leur attention & leurs recherches vers le côté où il paroît reſter à faire des découvertes; & je leur dois en mon particulier beaucoup de reconnoiſſance de ce qu'ils veulent bien me communiquer les nouveautés qui ont récompenſé leurs travaux. Je pouvois donc me promettre que la ſeule annonce de l'expérience ſur les pucerons, mettroit de bons ouvriers en œuvre. Il n'en eût pas fallu davantage pour engager M. Bonnet de Geneve, à la ſuivre; je l'y exhortai cependant encore dans une de mes lettres, en réponſe à une des ſiennes, où il m'avoit obligeamment demandé de lui marquer les recherches dans leſquelles j'aimerois

* *Page 229.*

donnaſſent plus au puceron qu'un ſuc mal conditionné. Pour aller au-devant de tous les accidents dont les ſuites euſſent pu être funeſtes, M. Bonnet avoit ſoin de mettre ſon puceron à découvert pluſieurs fois chaque jour, de le régaler d'un air nouveau & moins humide; mais pendant tout le temps où il le faiſoit jouir d'un bon air, il n'ôtoit pas les yeux de deſſus lui: ſouvent même il l'obſervoit avec la loupe, pour s'inſtruire de ſes actions les moins importantes.

Un puceron ſi bien ſoigné ne pouvoit guéres manquer de proſpérer. J'ai dit ailleurs que tous ont à quitter pluſieurs dépouilles, & qu'après avoir laiſſé la derniére, ils ſont parvenus à leur dernier terme d'accroiſſement. Je ne me ſuis pas trop embarraſſé de faire les obſervations propres à apprendre quel eſt le nombre de celles dont ils ſe défont. Le puceron de M. Bonnet en avoit quatre à quitter: il ſe tira pour la premiére fois d'une peau qui déja étoit devenuë vieille, le 23 Mai, ſur le ſoir; c'eſt-à-dire, lorſqu'il fut âgé de trois jours. Au bout de trois autres jours, le 26 Mai, à deux heures après-midi, il ſe dépouilla pour la ſeconde fois. Il quitta une troiſiéme dépouille le 29 ſur les ſept heures du matin, & enfin il ſe défit de la quatriéme & derniére le 31 vers les ſept heures du ſoir. C'eſt toûjours une rude & dangereuſe opération pour un inſecte, que de quitter un vêtement ſi complet, & appliqué ſi exactement ſur toutes les parties qu'il couvre, & auxquelles il eſt ſi uni qu'il fait corps avec elles. M. Bonnet qui ſçavoit que pluſieurs inſectes périſſent dans leurs muës, ne pouvoit être tranquille lorſque quelqu'une de celles de ſon puceron étoit prête d'arriver; mais la derniére le jetta dans les plus vives allarmes: dans des moments qui la précéderent de peu, il le trouva ſans mouvement, ayant le corps renflé & luiſant. Cette derniére circonſtance étoit bien inquiétante pour quelqu'un qui ſçavoit

qu'il arrive quelquefois aux pucerons d'être dévorés tout vivans par un ver logé dans leur intérieur, & qu'alors leur peau en devient plus brillante. Bien-tôt pourtant M. Bonnet fut raſſûré par rapport à la dangereuſe maladie qu'il avoit ſoupçonnée à ce puceron, qui devenoit de plus en plus cher à meſure qu'il approchoit du terme où il devoit donner la ſolution d'une queſtion importante. Il commença à ſe tirer de ſa dépouille; mais ce fut d'une maniére propre à renouveller les allarmes, ce ne fut pas avec ſon adreſſe ordinaire; il ſe coucha ſur le côté, il ſe renverſa même enſuite ſur le dos, ayant les quatre jambes en l'air: poſé alors ſur une feuille pendante, & preſque verticale, il n'eût pas manqué de faire une chûte fatale, ſi le bout de ſon corps n'eût été encore retenu par la dépouille qui étoit bien accrochée à la feuille. Tout néantmoins ſe termina heureuſement, il ſe remit ſur ſes jambes, & acheva de ſe tirer de ſa derniére dépouille: il étoit alors arrivé au terme où on avoit tâché de l'amener par tant de ſoins, il étoit devenu un puceron parfait.

Dès le lendemain, premier Juin, M. Bonnet fut récompenſé de toutes les peines qu'il avoit priſes pour ce petit inſecte: ſur les ſept heures du ſoir, il vit enfin avec un grand contentement, que ſon puceron avoit accouché. Il lui parut alors bien décidé, qu'un puceron qui depuis l'inſtant de ſa naiſſance n'a eu aucun commerce avec ceux de ſon eſpece, devient en état de mettre au jour des petits vivants. Le ſien continua d'accoucher journellement, & ſouvent pluſieurs fois dans le même jour, & ſous ſes yeux. M. Bonnet continua à donner ſes attentions à un petit animal qui avoit ſi bien répondu à ſes ſouhaits: il tint un regître de naiſſances d'une eſpece dont on n'en a pas encore tenu juſqu'ici; il y marqua le jour & l'heure de celle de chaque nouveau puceron dont la mere ſe délivra. Depuis le 1 Juin juſqu'au 21 du même mois, elle en mit 95 au jour,

& cela dans les temps marqués dans un regître, qui par ſa ſingularité m'a paru mériter d'être publié.

*TABLE des jours & heures des Pucerons mis au jour depuis le premier Juin juſqu'au 21 du même mois inclusivement, par celui qui depuis ſa naiſſance avoit été tenu dans une parfaite ſolitude.*

Comme M. Bonnet ne perdoit preſque pas de vûë dans la journée la Mere puceron, la plûpart des petits ſont nés ſous ſes yeux. Ceux qui ſont marqués d'une étoile *, ſont les ſeuls qui ſoient venus au jour dans un temps où il ne lui avoit pas été permis de continuer ſes obſervations.

| JOURS de JUIN. | NOMBRE DES PUCERONS nés dans chaque jour. | NOMBRE DES PUCERONS nés chaque matin, & les heures de leur naiſſance. | NOMBRE DES PUCERONS nés chaque après-midi, & les heures de leur naiſſance. |
|---|---|---|---|
| 1 | 2 Pucerons... | ..... 0 P. | à 7h ½ .... 1 P.<br>9 .... 1 P. |
| 2 | 10 Pucerons... | à 5h .... 2 P.*<br>6 .... 1 P.<br>6 ½ .... 1 P.<br>7 ½ .... 1 P.<br>8 ½ .... 1 P.<br>8 ¾ .... 1 P. | à midi ½ ... 1 P.<br>1 ½ .... 1 P.<br>6 ½ .... 1 P. |
| 3 | 7 Pucerons... | à 10h .... 1 P.<br>11 .... 1 P. | à 3h .... 1 P.<br>4 .... 1 P.*<br>4 ¾ .... 1 P.<br>6 .... 1 P.<br>9 .... 1 P. |
| 4 | 10 Pucerons... | à 5h .... 3 P.*<br>6 .... 1 P.<br>6 ¾ .... 1 P. | à 12h ¾ .... 1 P.<br>1 ¼ .... 1 P.<br>6 .... 1 P.<br>9 .... 2 P.* |
| 5 | 8 Pucerons... | à 5h .... 4 P.* | à 1h .... 1 P.<br>2 ¾ .... 1 P.<br>6 ½ .... 1 P.<br>7 .... 1 P.* |
| 6 | 5 Pucerons... | à 6h .... 3 P. | à midi ¼ ... 1 P.<br>2 ½ .... 1 P. |

| JOURS de JUIN. | NOMBRE DES PUCERONS nés dans chaque jour. | NOMBRE DES PUCERONS nés chaque matin, & les heures de leur naiſſance. | NOMBRE DES PUCERONS nés chaque après-midi, & les heures de leur naiſſance. |
|---|---|---|---|
| 7 | 4 Pucerons... | à 5h .... 1 P.*<br>10 .... 1 P. | à 7h .... 1 P.<br>10 .... 1 P.* |
| 8 | 8 Pucerons... | à 5h ½.... 2 P.*<br>9 .... 1 P.<br>9 ½.... 1 P.<br>10 .... 1 P. | à midi ½... 1 P.<br>2 ½.... 1 P.<br>vers le ſoir... 1 P. |
| 9 | 4 Pucerons... | à 6h ¼.... 1 P.*<br>11 .... 1 P. | à 1h .... 1 P.<br>10 ¼.... 1 P.* |
| 10 | 3 Pucerons... | à 10h ¼.... 1 P. | à 1h .... 1 P.*<br>4 ½.... 1 P. |
| 11 | 6 Pucerons... | à 6h ½.... 1 P.<br>7 ¾.... 1 P.<br>10 .... 1 P. | à 5h ½.... 1 P.<br>6 ½.... 1 P.<br>7 ¾.... 1 P. |
| 12 | 3 Pucerons... | à 6 .... 2 P.* | à midi ¼... 1 P. |
| 13 | 1 Puceron ... | à 11h .... 1 P. | ..... 0 P. |
| 14 | 4 Pucerons... | à 6h .... 3 P.*<br>7 ¾.... 1 P. | ..... 0 P. |
| 15 | 5 Pucerons... | à 5h .... 3 P.*<br>8 .... 1 P.* | à 10h .... 1 P.* |
| 16 | 6 Pucerons... | à 5h .... 3 P.*<br>9 ¾.... 1 P.<br>10 ½.... 1 P. | à 6h .... 1 P.* |
| 17 | 3 Pucerons... | à 7h .... 1 P. | à 3h .... 1 P.<br>9 .... 1 P.* |
| 18 | 2 Pucerons... | à 6h .... 1 P.<br>10 .... 1 P.* | ..... 0 P. |
| 19 | 2 Pucerons... | à 5h .... 1 P.* | à 4h ½.... 1 P. |
| 20 | 0 Puceron... | ..... 0 P. | ..... 0 P. |
| 21 | 2 Pucerons... | ..... 0 P. | à 7h ½.... 2 P.* |
| SOMME TOTALE..... 95 Pucerons. | | | |

Peut-être que la fécondité du puceron étoit épuiſée par les 95 accouchements rapportés dans cette table, qu'ils rempliſſoient le nombre de ceux qu'il devoit faire dans ſa vie; & c'en étoit bien aſſés: ils avoient été plus fréquents dans les premiers jours du mois, & devinrent plus rares pluſieurs jours avant le 21. M. Bonnet n'en trouva aucun à écrire ſur ſa liſte pour le 22, le 23, le 24 & le 25. Incertain pourtant ſi ce puceron, après quelque repos, ne recommenceroit pas à mettre des petits au jour, il ne ceſſa de l'obſerver que le 26 à 6 heures du matin, qu'il fut obligé de quitter la campagne pour aller à Geneve: il en fut ramené dès le lendemain à cinq heures du matin, par le deſir de le revoir; mais ſon impatience fut mal payée. Il crut avoir fait une perte conſidérable, quand à ſon retour il ne trouva plus ce puceron ſur les feuilles où il l'avoit laiſſé, & qu'il eut fait des recherches inutiles pour découvrir où il étoit allé. Depuis pluſieurs jours, depuis qu'il avoit été conſtaté que ſans avoir eu de communication avec aucun autre inſecte de ſon eſpece, il avoit commencé & continué d'accoucher, M. Bonnet ne jugea plus qu'il fût néceſſaire de le tenir renfermé ſous l'eſpece de cloche de verre dont il avoit été couvert dans les temps précédents. Il ſe tenoit auſſi tranquille ſur les feuilles qui lui avoient été accordées, que lorſqu'il étoit priſonnier; s'il marchoit, c'étoit ſur la même feuille, ou pour paſſer de celle-ci ſur une autre: il y en eut même une ſur laquelle il reſta conſtamment dans la même place pendant huit jours; mais enfin le 26 il voulut faire uſage de ſa liberté pour aller voir de nouveaux pays. A vrai dire néantmoins le reſte des faits que ſa vie eût offerts, ne pouvoit être que peu important en comparaiſon de celui qu'il avoit appris. N'eût-il mis au jour qu'un ſeul petit, ſans avoir eu commerce avec aucun autre puceron, le fait eſſentiel étoit prouvé, qu'il y a dans la nature des animaux qui

qui naiſſent en état de multiplier leur eſpece ſans avoir beſoin d'être fécondés par d'autres.

Sûr du plaiſir que les obſervations de M. Bonnet feroient à l'Académie, je tardai peu à lui lire ſa lettre du 13 Juillet, dans laquelle elles étoient détaillées. Il parut à l'Académie entiére que M. Bonnet avoit porté les précautions & les ſoins même au-delà de ce qu'on eût oſé le ſouhaiter : quelque convaincuë qu'elle fût qu'il n'avoit rien négligé pour éclairer toutes les démarches de ſon puceron, qu'il avoit été pour lui un Argus plus difficile à tromper que celui de la fable, elle jugea néantmoins qu'une ſeule expérience, quoique très-bien faite, ne ſuffiſoit pas pour ôter tout doute par rapport à un fait contraire à une loi dont la généralité avoit ſemblé établie par le concours unanime de tous les faits vûs juſqu'alors. On n'a que trop d'exemples de circonſtances qui ont échappé à des yeux clairvoyants & attentifs. L'Académie ne put donc s'empêcher de deſirer que la même expérience fût répétée par M. Bonnet, autant de fois, & ſur le plus de pucerons de différentes eſpeces qu'il lui ſeroit poſſible; je fus chargé de l'en prier de ſa part, & je le fis. J'oſe dire même qu'un fait ſi étrange demandoit à être vû & atteſté par différents obſervateurs, & j'eſpérai que ceux avec qui j'ai le plaiſir d'être en relation, feroient tout ce qui ſeroit en eux pour s'aſſûrer de ſa réalité; c'étoit une grande & intéreſſante nouvelle dont je ne manquai pas de les informer: je l'écrivis d'abord à Straſbourg à M. Bazin, en l'exhortant à faire une expérience que je ſçavois qu'il entreprendroit volontiers. M. Trembley qui eſt le premier à qui l'hiſtoire naturelle a fait voir des faits plus étonnants encore, & plus merveilleux que celui d'un animal qui ſe ſuffit à lui-même, apprit celui-ci de M. Bonnet & de moi, & il en fit part à la Haïe où il demeure, à

M. Lyonet, un des plus aſſidus obſervateurs des inſectes. Ces trois Meſſieurs firent chacun de leur côté des expériences, & M. Bonnet réïtéra les ſiennes pour s'aſſûrer que les pucerons qui ont vécu dans une parfaite ſolitude depuis le moment de leur naiſſance, ſont en état de mettre des petits au jour, dès qu'ils ſont arrivés à leur dernier terme d'accroiſſement. Ils les firent ſur des eſpeces différentes, & prirent différents moyens tous très-bons pour s'aſſûrer que le puceron qui avoit été ſéparé de ſa mere dans l'inſtant de ſa naiſſance, & avoit paſſé ſa vie ſans avoir de communication avec aucun autre puceron, devenoit fécond. Enfin ils ont tous fait des expériences qui ont eu le ſuccès deſiré: ils ont vû & revû des pucerons de différentes eſpeces qui ont mis des petits au jour, ſans s'être joints depuis leur naiſſance avec aucun inſecte de leur eſpece, & même ſans s'être trouvés proche d'aucun d'eux.

Le choix de l'eſpece de pucerons que M. Bazin deſtina à ſa premiére expérience, fut heureux: il tomba ſur celle qui aime les pavots, dont les petits ont fini leur croît en moins de huit jours, & ſouvent en ſept, c'eſt-à-dire, en quatre jours environ de moins qu'il n'en fallut à celui du fuſain, mis en expérience par M. Bonnet; & c'eſt quelque choſe que de ménager quatre jours aux ſoins & à l'impatience de l'obſervateur, & de les retrancher ſur ceux où la vie du petit inſecte eſt expoſée à des riſques. Les premiéres tentatives que je fis pour m'aſſûrer ſi ces inſectes étoient féconds par eux-mêmes, m'euſſent appris la vérité de ce fait, ſi ceux ſur qui je les fis, avoient été d'une eſpece dont les pucerons âgés ſeulement de ſept jours, ſont en état d'accoucher; car un des pucerons du chou, à qui j'avois interdit tout commerce avec les autres pucerons, avoit neuf jours lorſqu'il périt. Ceux du pavot méritent

encore d'être préférés à beaucoup d'autres, en ce qu'ils ſont de ceux qui reſtent volontiers & plus long-temps dans une même place. Quoiqu'en général les pucerons ſoient aſſés ſédentaires, il y en a pourtant qui aiment à marcher, & les courſes, même fort courtes, ſont ſouvent funeſtes à ceux qui ſont renfermés : plus foibles peut-être que ceux qui jouiſſent d'un air libre, il leur arrive aſſés ordinairement de tomber de deſſus leur feuille, & ils ont toûjours peine à ſe relever de leur chûte ; s'ils tombent dans l'eau, ou ſeulement ſur des corps rendus humides par celle qui eſt employée à conſerver la fraîcheur aux feuilles dont ils ſe doivent nourrir, ils périſſent immanquablement. Ce fut donc ſur un puceron du pavot que M. Bazin fit ſa premiére expérience. Le 29 Juillet il tint ſous ſes yeux, & ſur une feuille de cette plante, une mere à qui il avoit déja vû faire pluſieurs petits, & qui en faiſoit ſortir un de ſon corps ; dès que celui-ci fut né, dès qu'il ne tint plus au corps de la mere, il l'enleva doucement, & le mit ſur une feuille de pavot qu'il avoit examinée avec ſoin pour s'aſſûrer qu'aucun autre puceron n'y étoit attaché, il plongea la queuë de cette feuille dans l'eau qui rempliſſoit un poudrier, une partie de la feuille étoit ſoûtenuë par l'eau même. Enfin il fit entrer le poudrier qui étoit de grandeur médiocre, dans un plus grand qu'il couvrit d'un papier bien ficellé autour du bord du vaſe. Il ne craignit point que les vapeurs trop humides nuiſiſſent à ſon puceron, parce qu'il avoit vû dans les jardins de ces inſectes qui avoient ſoûtenu pendant pluſieurs jours de forts brouillards, ſans avoir paru en ſouffrir. Le ſien ſe trouva bien où il l'avoit mis, il reſta preſque toûjours dans la même place, croiſſant journellement, & avec tant de ſuccès, que lorſque M. Bazin alla l'examiner le 7 Août dès le matin, il vit qu'il avoit déja accouché de ſept petits pucerons.

Il a depuis réïtéré cette expérience ſur d'autres pucerons du pavot, & il l'a faite ſur ceux du roſier, &c. pluſieurs de ces expériences lui ont réuſſi.

M. Trembley s'y eſt pris autrement que Mrs Bonnet & Bazin, pour s'aſſûrer que les pucerons devenoient féconds ſans s'être accouplés. Ce fut ſur deux de ceux du ſureau qu'il fit ſes premiers eſſais. L'un ſortit du corps de la mere le 28 Septembre à dix heures du ſoir, & l'autre le lendemain à huit heures du matin. Il en uſa de la même maniére par rapport à l'un & à l'autre. Dès que le premier fut né, il le poſa ſur une des feuilles qu'il avoit laiſſées au bout d'un tendre jet de ſureau dont il s'étoit muni. Il avoit auſſi eu la précaution de s'aſſûrer, même avec la loupe, qu'aucun puceron ne ſe trouvoit, ſoit ſur la tige, ſoit ſur les feuilles. Il fit enſuite entrer ce jet de ſureau dans un tube de verre*, ouvert par les deux bouts *, qui avoit cinq pouces de longueur, & cinq lignes de diametre; il plongea un des bouts de ce tube dans l'eau, qui s'élevoit d'un pouce au-deſſus du fond d'un vaſe *, & qui s'éleva par conſéquent d'autant dans le tube. Enfin il boucha le bout ſupérieur du tube avec du coton *, ce qui ſuffiſoit pour ôter au puceron nouveau-né la liberté de ſortir, & celle d'entrer à ceux à qui il eût pu prendre envie de ſe rendre auprès de lui. La ſaiſon dans laquelle il fit ſes expériences, n'étoit pas favorable à l'accroiſſement des inſectes; il fut obligé de changer pluſieurs fois ſes pucerons de branches. Ce ne fut que le 25 Novembre que le premier des deux accoucha; le ſeocnd qui n'étoit que de dix heures moins vieux que l'autre, ne commença à accoucher que le 28 du même mois. Ils continuerent l'un & l'autre de mettre des petits au jour; mais les intervalles entre les accouchements furent fort inégaux, & il y en eut de dix jours. L'un & l'autre n'ont point fait de petits dans les

* Pl. 47. fig. 5.

* *t, b.*

* Fig. 6.

* *c c.*

jours où la liqueur de mon thermometre s'eſt élevée à moins de cinq degrés au-deſſus de la congélation; & pendant tout le temps où M. Trembley les a vû accoucher, la liqueur de mon thermometre ne s'eſt pas élevée à plus de dix; mais ils ont accouché plus rarement qu'ils n'euſſent fait dans une ſaiſon plus douce, au Printemps ou en Eté.

Des pucerons naiſſants du roſier, & de ceux du ſaule, ont auſſi été mis & tenus dans une parfaite ſolitude par M. Lyonet, au moyen d'un vaſe de verre qui recouvroit celui où trempoit dans l'eau la branche ſur les feuilles de laquelle le puceron étoit poſé. Là ils ont fait des petits vivants.

Quelqu'étrange qu'il puiſſe paroître qu'il y ait dans la nature, des animaux dont chacun eſt par lui-même en état de multiplier les individus de ſon eſpece, dont chacun y peut contribuer ſans avoir eu de commerce avec aucun autre depuis l'inſtant de ſa naiſſance, il n'eſt pas poſſible de ne pas regarder ce fait comme certain, quand on ſçait qu'il eſt atteſté par tant d'excellents obſervateurs qui l'ont vû & revû, & qui ont appris les moyens de le voir à ceux qui en ſeront curieux. Rien ne me ſemble moins néceſſaire que de joindre mon témoignage au leur. Je mériterois cependant des reproches ſi je n'avois pas cherché à m'aſſûrer par mes propres yeux, d'une vérité qui avoit été démontrée par des expériences du ſoin deſquelles d'autres avoient bien voulu ſe charger à mon inſtigation. Je ne me ſuis donc pas cru diſpenſé de tenter ces mêmes expériences. J'ai eu recours à deux moyens différents pour interdire à un puceron naiſſant toute communication avec ceux de ſon eſpece. Le premier a été de remplir d'eau un poudrier de grandeur médiocre, que j'ai couvert enſuite d'un parchemin mouillé bien tendu, & bien aſſujetti autour des bords du vaſe*. J'ai fait à ce couvercle un trou propre à laiſſer

* Pl. 47. fig. 11.

paſſer une petite tige; ſon bout ſupérieur qui s'élevoit au-deſſus du couvercle, avoit quelques feuilles deſtinées à donner le ſuc qui devoit fournir à l'accroiſſement du puceron. Après en avoir pris un qui venoit de ſortir ſous mes yeux du corps de la mere, je le mettois ſur une des feuilles. Cela fait, je poſois le petit poudrier ſur le milieu d'un lit de coton *, épais d'un pouce, & qui avoit beaucoup plus de diametre que le poudrier; il en avoit même plus qu'un ſecond poudrier plus grand que le premier. Ce grand poudrier étoit renverſé le haut en-bas *, & mis ſur le petit qui ſe trouvoit renfermé dans l'autre. Les bords du grand étoient appliqués ſur le lit de coton, contre lequel on avoit ſoin de les preſſer. Les pucerons que j'ai tenus en priſon ſous le grand poudrier, étoient de ceux du pêcher, de ceux du ſureau, & de ceux du groſeiller. Aucun d'eux n'y eſt parvenu à l'âge où ils accouchent, les uns ſont péris plûtôt, & les autres plus tard, je n'en ai pas eu qui ayent vécu plus de cinq à ſix jours; ils tomboient de deſſus les feuilles, & ne ſe trouvoient pas en état d'y remonter. Les pucerons ſur leſquels j'ai fait ces eſſais, craignent apparemment plus l'air humide que ceux du pavot, ſur leſquels M. Bazin a tenté avec un plein ſuccès ſes premiéres expériences. Cette maniére en eſt une très-ſûre pour tenir un puceron dans une parfaite ſolitude; mais elle eût demandé que mes occupations m'euſſent permis de donner autant de temps au puceron que j'avois renfermé ſous chaque poudrier, que M. Bonnet en avoit donné au ſien; qu'il m'eût été permis pluſieurs fois dans le jour d'enlever le grand poudrier pour laiſſer jouir le petit inſecte d'un air moins humide, & pour permettre à l'eau qui s'étoit attachée à ſes différentes parties, de s'évaporer.

* Pl. 47. fig. 11. cc.

* Fig. 12.

Le ſecond moyen dont je me ſuis ſervi, me convenoit mieux, & conviendra mieux à tous ceux qui chaque jour

ſe doivent pendant pluſieurs heures de ſuite à des occupations réglées. Ce ſecond moyen exige moins d'aſſiduité de l'obſervateur, & revient à celui que j'ai indiqué ailleurs *. Le petit poudrier ayant été rempli d'eau, & couvert de parchemin *, comme il a été dit ci-deſſus, & après que j'avois introduit dedans une tige de plante, & mis un puceron naiſſant ſur une des feuilles de cette tige, je faiſois entrer le petit poudrier dans un beaucoup plus grand *, ſur le fond duquel je le fixois avec du coton entaſſé & preſſé entre la ſurface intérieure du grand poudrier & la ſurface extérieure du petit. Quelquefois j'ai ſuſpendu le petit poudrier dans le grand, au moyen de trois cordons * qui me donnoient la commodité de tirer ſans peine le petit en-dehors toutes les fois que je le voulois. Enfin après que celui-ci avoit été ajuſté dans le grand, je mettois à ce dernier un couvercle de gaze, bien tendu, & bien aſſujetti autour du colet du poudrier avec une ficelle. Les mailles de cette gaze étoient ſi petites qu'il n'étoit pas poſſible qu'elles donnaſſent paſſage au plus petit puceron naiſſant. D'ailleurs je n'ai jamais vû, & peut-être n'y a-t-il jamais eu de puceron qui ait fait des tentatives pour paſſer au travers de cette gaze. L'avantage d'un couvercle à jour ſur les couvercles pleins, eſt viſible dans le cas dont il s'agit: les vapeurs ont la liberté de s'échapper du grand poudrier, le puceron n'eſt pas expoſé à être continuellement dans un air humide. Les premiers que je mis en expérience, quoique de ceux qui ſemblent craindre le moins l'humidité, ne vinrent pourtant pas tous à bien, & je dois avertir que quatre ou cinq périrent en autant de différents poudriers, afin qu'on ſçache qu'on ne doit pas ſe rebuter lorſque les premiéres tentatives ne ſont pas heureuſes. Mais j'eus lieu d'être content d'un puceron du pavot, né devant moi le 12 Juin vers midi, & que je renfermai ſur le champ

* *Tome 3.*

* Pl. 47. fig. 11.

* Fig. 13.

* *l, l.*

avec les précautions qui ont été expliquées en dernier lieu : il croiſſoit à ſouhait journellement ; enfin âgé de moins de ſept jours, dès le 19 du même mois à 10 heures du matin, il accoucha devant moi d'un petit vivant & bien conditionné. Dans la même journée, avant deux heures après-midi, il avoit encore mis au jour deux autres petits : il n'en accoucha que d'un le 20, & cela dès le matin ; mais le 21 à 7 heures du matin, il avoit fait trois nouveaux petits.

Au reſte j'ai négligé de tenir un regître de la ſuite de ſes accouchements. Si je croyois qu'on fût curieux d'en voir plus d'un de cette eſpece, je pourrois encore en faire paroître deux nouveaux, tenus par M. Bonnet avec autant d'exactitude que le premier qu'on a trouvé ci-deſſus. Les accouchements rapportés dans ces deux derniers regîtres, ſont encore ceux de deux pucerons du fuſain, qui furent renfermés dès le moment de leur naiſſance, & ſur leſquels M. Bonnet répéta ſa premiére expérience pour ſatisfaire au deſir de l'Académie. L'un de ces pucerons naquit le 20 Mai à 10 heures du matin, & l'autre le même jour ſur les 5 heures du ſoir ; nous l'appellerons le plus jeune, quoiqu'il ne le fût que de 7 heures. L'ancien commença à accoucher le 30 Mai à 9 heures & demie du ſoir, & juſqu'au 15 Juin incluſivement, il mit au jour 90 petits. Le plus jeune ne commença à accoucher que le premier Juin à 4 heures & demie du ſoir, & juſqu'au 17 Juin incluſivement, il donna naiſſance à 49 petits ſeulement : ce plus jeune étoit moins gros en naiſſant, & il reſta toûjours moins gros que l'autre ; il avoit peut-être le corps moins rempli de fœtus, auſſi fut-il moins fécond. Peut-être que l'un & l'autre auroient encore continué d'accoucher ; mais une fiévre dont M. Bonnet fut attaqué, le força de ceſſer de les ſoigner ; & il ſoupçonne qu'ils périrent

périrent de faim. Il y a pourtant apparence que le corps de l'ancien commençoit à être épuiſé de fœtus, car il n'accoucha pas le 15. On doit préſumer au contraire que le plus jeune eût encore mis des petits au jour, ſur ce qu'il en fit ſept le 17, quoiqu'il n'en eût fait que deux le 10.

Les pucerons des plus grandes eſpeces connuës, ſont encore de ſi petits animaux, qu'on ne ſçauroit ſe promettre de découvrir par la diſſection, ſi les parties des deux ſexes ſe trouvent dans leur intérieur, ſi outre les parties propres aux fémelles vivipares, qui y ſont inconteſtablement, ils y ont des parties analogues à celles au moyen deſquelles ſe fait une jonction des mâles avec les fémelles, après laquelle les embryons ſe développent & croiſſent dans le corps de celles-ci. Au reſte le concours des deux ſexes n'a été jugé abſolument néceſſaire pour la génération, que ſur ce qu'on avoit vû qu'elle ne ſe faiſoit qu'après ce concours; mais les raiſons pour leſquelles l'Auteur de tant de machines admirables a établi que les organes, par le moyen deſquels il en paroîtroit journellement de nouvelles qui remplaceroient celles qui ſeroient détruites; les raiſons, dis-je, pour leſquelles il a établi que ces organes, ne ſeroient pas réunis dans le même individu, ne ſont pas de celles que nous pouvons deviner. Quand nous dirions que ce partage étoit néceſſaire pour diſpoſer les animaux d'une même eſpece à aimer à être enſemble & à ſe chercher, ce ſeroit en aſſigner une raiſon morale, qui pourroit paroître bonne par rapport aux animaux qui vivent en ſociété; mais qu'importoit-il à ceux qui ne s'entr'aident pas dans leurs travaux, & qui menent la vie la plus ſolitaire, de devoir reſter joints deux enſemble une ſeule fois, & pendant un temps très-court, après lequel ils ſe ſéparent tous deux, & ne ſe connoiſſent plus! Il

ſeroit encore bien plus difficile d'en donner une raiſon phyſique, depuis qu'on ſçait que les organes de l'un & de l'autre ſexe ſe trouvent réunis dans des animaux aſſés petits, tels que les vers de terre, les limaçons, les limaces, &c. car ce n'eſt pas faute de place que ces deux ſortes d'organes n'ont pas été données à la fois au corps d'animaux beaucoup plus grands. C'eſt encore par des vûës dans leſquelles il ne nous eſt pas permis de pénétrer, que ces vers de terre, que ces limaçons, que ces limaces, &c. qui ſont mâles & fémelles, ne peuvent l'être pour eux-mêmes; que la multiplication de l'eſpece demande qu'un individu ſe joigne avec un autre; car il ſemble qu'il reſtoit très-peu à faire pour que l'animal qui a les deux ſexes, fût mis en état de ſe féconder lui-même.

Mais la queſtion que les pucerons font naître, & qu'ils ne mettent pas en état de décider, eſt s'ils ont les deux ſexes; s'il ſe paſſe dans leur intérieur un accouplement entre leurs parties fémelles & leurs parties mâles, analogue à celui qui ſe fait entre deux individus de différents ſexes, ou entre les individus qui ont l'un & l'autre ſexe. Peut-être que cela eſt ainſi; on ne voit pourtant pas la néceſſité abſoluë de cette opération intérieure; cette néceſſité ne pourroit être appuyée que par l'analogie; or il s'agit actuellement d'animaux par rapport auxquels l'analogie la plus conſtante ſe trouve en défaut. Nous ſommes obligés de reconnoître que la conception, que l'inſtant où la génération commence, eſt celui où un animal, un embryon d'une petiteſſe indéfinie, commence à ſe développer, & eſt mis en état de continuer à croître; car ſi l'on veut faire former des germes, ſi l'on veut imaginer des moyens de faire prendre l'organiſation du corps d'un animal à des liqueurs ou à des matiéres qui ont plus de conſiſtance, on ſentira bien-tôt l'impoſſibilité de faire exécuter un tel ouvrage par les par-

ties qui contiennent les embryons, lorſqu'ils commencent à être ſenſibles; on n'y ſçauroit trouver l'appareil néceſſaire pour produire de ſi étonnantes machines; l'être créé le plus intelligent, & continuellement occupé à y mettre la main, n'en viendroit pas à bout. Un ſi grand ouvrage n'a pu être fait que par l'intelligence par excellence. Ou nous ne devons pas raiſonner ſur la génération, ou nous devons nous réduire à conſidérer l'embryon dans l'inſtant où il eſt mis en état de commencer à croître. Cet embryon étoit-il originairement dans la fémelle, & le mâle ne fait-il que fournir une liqueur ou des eſprits ſans leſquels il étoit hors d'état de commencer à ſe développer ! ou la liqueur que le mâle fait pénétrer dans les organes de la fémelle, y porte-t-elle des embryons à milliers, entre leſquels il y en a un ou pluſieurs qui s'introduiſent dans des œufs, ou qui, de quelqu'autre maniére que ce ſoit, ſe trouvent enſuite dans un lieu où tout ce qui eſt néceſſaire à leur développement leur eſt fourni ? Les Sçavants ſont partagés entre ces deux ſyſtemes, mais ils doivent ſe réunir pour reconnoître que les animaux qui ſont féconds par eux-mêmes, ont dans leur intérieur des germes, des embryons qui doivent leur devenir ſemblables un jour. Or quelle difficulté peut-on trouver à concevoir que ces embryons, que ceux qui ſont contenus dans le corps d'un puceron, commencent à ſe développer dès que le puceron commence à croître ! que paroît-il leur falloir pour cela de plus que ce qu'il faut aux parties mêmes du puceron ! Si lorſque le ſuc nourricier eſt porté aux parties du puceron, il eſt auſſi porté aux embryons, ceux-ci doivent croître en même temps que ces parties. Si des faits ſans nombre ne nous euſſent pas appris qu'il faut quelque choſe de plus pour faire commencer le développement des embryons dans les autres animaux; ſi

nous n'avions pas vû des mâles & des fémelles, nous euſſions jugé que l'œuvre de la génération s'accompliſſoit dans tous de la façon ſimple dont nous voulons faire penſer qu'elle peut s'accomplir dans les pucerons. Tant qu'un inſecte qui doit devenir papillon, reſte chenille, les parties qui ne lui ſeront propres que lorſqu'il ſera papillon, les aîles, par exemple, la trompe, &c. ſont pour lui des parties auſſi étrangéres que le peuvent être pour le puceron les petits qu'il mettra au jour après ſa derniére transformation : comme ces aîles & cette trompe du papillon croiſſent dans la chenille dès qu'elle commence elle-même à croître, il eſt très-naturel de penſer que de même les embryons ſe développent dans le corps du puceron, dès qu'il commence à croître ; & c'eſt ce que paroiſſent prouver les fœtus bien formés qu'on trouve dans des pucerons encore éloignés du terme où ils ont fini leur croît, & où ils ſe transforment. Loin, ce me ſemble, qu'on doive avoir quelque peine à accorder que la génération des pucerons ſe puiſſe faire d'une maniére ſi ſimple, on ne doit être embarraſſé que de ce que, pour opérer la génération des autres animaux, une voye plus compoſée a été priſe par celui qui ne ſçauroit manquer de choiſir les moyens les plus parfaits & les plus convenables.

Mais pluſieurs ſçavants naturaliſtes, & de ceux même qui s'étoient aſſûrés par leurs propres yeux qu'un puceron, à qui depuis l'inſtant de ſa naiſſance il avoit été impoſſible de communiquer avec aucun autre, devenoit en état de mettre au jour des petits vivants, ont cependant eu peine à croire qu'il fût aſſés démontré que les eſpeces de ces inſectes ſe conſervaſſent ſans accouplement. Ils ont eu un ſoupçon qui paroîtra ſingulier; mais il eſt permis de ſe prêter à des idées qui ont quelque choſe d'étrange, lorſqu'il s'agit de rendre raiſon d'un fait qui met une

exception aux loix les plus connuës & les plus générales. Ils ont penſé qu'il y avoit peut-être des accouplements parmi les pucerons, & beaucoup plus efficaces que ceux des autres animaux, que le même ſervoit pour plus d'une génération; que les accouplements étoient néceſſaires, mais qu'ils n'avoient beſoin d'être répétés qu'après quelques générations; que l'acte qui avoit fécondé la mere, avoit fécondé le petit qui en devoit naître; que quoique celui-ci depuis ſa naiſſance n'eût communiqué avec aucun autre, il pourroit, après avoir pris ſon accroiſſement, mettre au jour des pucerons, mais qui peut-être ſeroient des eſpeces de mulets, ou incapables d'en produire d'autres; ou que ſi l'effet de l'accouplement s'étoit étendu juſqu'à eux, ils ne pourroient faire naître que des petits inféconds; en un mot, que l'accouplement pouvoit être efficace pour un nombre de générations déterminé, & non par-delà.

Les expériences néceſſaires pour décider ſi une idée qui paroiſſoit au moins avancée aſſés gratuitement, étoit vraye ou fauſſe, méritoient plus d'être faites, qu'il ne pourroit le ſembler, mais elles demandoient de la patience. M. Bonnet qui avoit voué celle dont il eſt ſi bien pourvû, à ces petits inſectes, ne craignit point de ſe charger d'une ſuite d'obſervations qui devoit demander une longue aſſiduité. Il s'agiſſoit d'abord de tenir dans une parfaite ſolitude un puceron depuis le moment de ſa naiſſance, juſqu'à ce qu'il eût accouché d'un petit qui ſeroit condamné, comme ſa mere l'avoit été, à n'avoir commerce avec aucun autre puceron. Si après ſa derniére métamorphoſe il donnoit des petits, il falloit s'aſſûrer par les mêmes précautions qu'on avoit priſes pour ceux des deux premiéres générations, ſi ſans s'être accouplés ils ſeroient encore en état de mettre des petits au jour, & continuer ainſi ſes expériences

ſur pluſieurs générations qui ſe ſeroient ſuccédées. Après des tentatives ſur des pucerons du roſier, ſur des pucerons du ſureau, ſur des pucerons du groſeiller, que divers contre-temps rendirent inutiles, M. Bonnet en commença de plus heureuſes ſur un puceron du ſureau, qu'il renferma à ſa maniére ordinaire le 12 Juillet ſur les 3 heures après-midi, c'eſt-à-dire, dès qu'il fut né. Le 20 du même mois à 6 heures du matin, il avoit déja fait 3 petits; mais M. Bonnet attendit juſqu'au 22 vers midi, à renfermer & à condamner à vivre ſeul un puceron de la ſeconde génération, parce qu'il ne put parvenir plûtôt à être préſent à la naiſſance d'un de ceux dont accoucha cette mere à qui le commerce avoit été interdit avec tout autre puceron, depuis qu'elle étoit née. Il uſa toûjours dans la ſuite de la même précaution; il ne condamna à vivre ſeuls que des pucerons nés ſous ſes yeux, & ſouſtraits à leur mere dans l'inſtant où ils venoient de naître. Une troiſiéme génération, ou la ſeonde de celles qu'on ſçavoit être venuës ſans accouplement, commença le premier Août: ce fut ce jour-là qu'accoucha le puceron qui avoit été renfermé le 22 Juillet. Le 4 du mois d'Août ſur les 4 heures après-midi, M. Bonnet ſéqueſtra du commerce des autres un puceron de la troiſiéme génération. Le 9 du même mois à 6 heures du ſoir, une quatriéme génération dûë à ce dernier, avoit déja vû le jour, il avoit donné naiſſance à quatre petits. Le même jour vers minuit, tout commerce avec ceux de ſon eſpece fut interdit à un puceron de la quatriéme génération, né à cette heure. Ce dernier fut trouvé le 18 du même mois entre ſix à ſept heures du matin avec quatre petits qu'il avoit mis au jour, ceux-ci étoient de la cinquiéme génération, ou de la quatriéme de celles qu'on ſçavoit ſûrement avoir été produites ſans jonction. Le lendemain

M. Bonnet renferma un puceron de la cinquiéme génération ; mais n'ayant eu à lui offrir que des tiges de ſureau qui, quoique jeunes, s'étoient trop endurcies, il mourut avant que d'être parvenu à l'âge où il eût pu donner poſtérité.

Il ſemble que c'en étoit bien aſſés d'avoir des obſervations qui prouvoient que quatre générations conſécutives de pucerons pouvoient être fécondées, quoique les pucerons de chacune de ces générations fuſſent reſtés vierges. Cette durée de fécondité a été encore confirmée, & même, je crois, ſur un plus grand nombre de générations, par M. Lyonet, & ſur deux différentes eſpeces de ces petits inſectes, entr'autres ſur une aſſés petite eſpece du ſaule. Les non-aîlés * de cette derniére ſont verds, & ont les yeux noirs. Leur partie poſtérieure ſe termine par une fort petite queuë à chaque côté de laquelle eſt une corne recourbée en-dedans, & placée plus bas que celle du commun des pucerons; leurs aîles ſont noirâtres. De génération en génération M. Lyonet enleva à une mere non-aîlée le petit dont elle venoit d'accoucher, & ſouvent pour plus grande précaution, celui dont elle n'avoit pas encore achevé de ſe délivrer, & il le renferma dans un lieu auſſi inacceſſible à tout autre puceron, que celui où la mere avoit été tenuë, c'eſt-à-dire, ſous un vaſe de verre qui en couvroit un autre, où trempoit une branche de ſaule ſur une des feuilles de laquelle avoit été mis le puceron condamné à vivre ſeul. Tous les 8 à 10 jours il vit paroître une nouvelle génération, & il eut une ſuite de générations ſans qu'aucun accouplement y eût contribué. Il a négligé de me marquer le nombre de ces générations, s'étant principalement propoſé de m'apprendre un fait qui malgré toutes les expériences précédentes, donne lieu de douter ſi les eſpeces de pucerons peuvent être perpétuées

* Pl. 47. fig. 7, 8, 9 & 10.

ſans accouplement, ſi leur fécondité ne s'épuiſe pas après un nombre de générations plus grand que le nombre de celles qu'on a obſervées. M. Lyonet établit une colonie de ces petits inſectes ſur une branche de ſaule à découvert, mais tenuë dans l'eau en partie, afin que ſes feuilles conſervaſſent plus long-temps de la fraîcheur. Cette colonie fut compoſée des pucerons ſurnuméraires, nés des meres forcées à vivre dans une parfaite ſolitude. Tous les pucerons nouvellement nés qui étoient de trop pour ſes expériences, il les tranſportoit ſur les feuilles de la branche de ſaule : examinant un jour les pucerons qui y étoient, il vit avec ſurpriſe un puceron aîlé dans la poſture où ſont ordinairement les mouches mâles qui fécondent des femelles. Bien-tôt il eut lieu de penſer que ce n'étoit pas le hazard qui avoit ainſi placé le puceron aîlé ſur le non-aîlé. Le premier ſe tenoit cramponné, & paroiſſoit tranquille ſur le ſecond, pendant que celui-ci ſembloit inquiet, allant tantôt d'un côté, & tantôt d'un autre. M. Lyonet chercha à obſerver ce couple de près, & parvint à ſe mettre à portée de l'examiner au travers d'une loupe : il vit que la partie poſtérieure du puceron aîlé ſe recourboit par-deſſus celle de l'autre, & venoit s'appliquer étroitement par-deſſous. Cette union dura près d'une heure, & enfin le puceron aîlé s'envola. La colonie que M. Lyonet avoit établie ſur la branche de ſaule, lui donna pluſieurs occaſions de revoir des pucerons dans l'attitude de l'accouplement ; mais ce qui acheva de le convaincre que les accouplements qu'il avoit vûs, étoient réels, c'eſt qu'ayant écraſé par mégarde deux pucerons unis, pendant qu'il donnoit ſon attention à ceux d'un autre couple, il trouva l'extrémité poſtérieure d'un des deux qu'il avoit fait périr, accrochée à l'extrémité poſtérieure de l'autre.

Il y a donc réellement des accouplements dans une eſpece

eſpece d'inſectes où il ſembloit ſi peu naturel d'en imaginer. Si c'eſt une grande merveille, & qui pour être cruë, demandoit à être prouvée par d'auſſi longues ſuites d'expériences exactes, que celles que nous avons rapportées; ſi, dis-je, c'eſt une grande merveille qu'il y ait des animaux qui ſoient féconds ſans s'être joints entr'eux depuis l'inſtant de leur naiſſance, c'en eſt une auſſi grande qu'il y ait de ces mêmes animaux obligés de s'accoupler les uns avec les autres; car dès qu'il y a des accouplements parmi eux, ils ne ſont pas inutiles, ils ſont même néceſſaires; mais à quoi doivent-ils ſervir! eſt-ce à réparer la fécondité épuiſée dans des inſectes qui de mere en mere ont été vierges pendant pluſieurs générations! Nous devons avoir regret de ce que M. Lyonet n'a pu pouſſer ſes curieuſes obſervations auſſi loin qu'il l'eût ſouhaité, elles nous euſſent inſtruits de deux faits importants par rapport auxquels il eſt deſagréable de reſter dans l'incertitude, 1°. Si la fécondité étoit épuiſée dans les pucerons de la derniére génération qu'il avoit euë, ſi des pucerons de cette génération qui en avoit donné qui s'étoient accouplés, s'étant trouvés en ſociété, ſi, dis-je, des pucerons de la même génération, ſéqueſtrés de tout commerce, euſſent été inféconds, ou s'ils euſſent mis des petits au jour. 2° Si les pucerons qui naîtroient de pucerons qui s'étoient accouplés, ſeroient en tout ſemblables à ceux à la naiſſance deſquels l'accouplement n'avoit eu aucune part. Malheureuſement les feuilles de ſaule ſur leſquelles étoient établis les pucerons qui avoient offert à M. Lyonet un phénomene dont les ſuites étoient intéreſſantes, ſe deſſécherent, & cela dans une ſaiſon où il n'étoit pas poſſible de leur en ſubſtituer de fraîches. Les pucerons qui s'étoient accouplés, ne donnerent point de poſtérité, pluſieurs périrent ſur la branche, & ceux qui voulurent

la quitter, ſe noyerent : il ne put par la même raiſon, s'aſſûrer ſi la fécondité étoit épuiſée dans les pucerons renfermés chacun ſéparément depuis leur naiſſance, ſous un vaſe de verre.

Nous devons avouer qu'il n'y a qu'un concours des preuves les plus déciſives qui puiſſe forcer à croire que des animaux qui pendant quatre à cinq générations, & peut-être pendant un nombre de générations beaucoup plus grand, ſe ſont ſuffi à eux-mêmes pour conſerver leur eſpece, ayent beſoin, après un nombre de générations déterminé, d'être fécondés pour pluſieurs autres générations. L'âge où une fémelle puceron ſeroit devenuë en état de ſoûtenir les approches du mâle, & où elle auroit beſoin de les ſouffrir, ne ſe compteroit pas ſimplement comme dans les autres animaux, par le temps écoulé depuis ſa naiſſance; cet âge ſe compteroit principalement par le nombre des générations dont ſa naiſſance auroit été précédée.

On auroit moins de peine à accorder que les pucerons s'accouplent avant que d'être nés, dans le ventre même de leur mere, qu'à concevoir l'efficacité d'un accouplement qui s'étend ſi loin. M. Trembley a été attentif à examiner ſi les obſervations ne favoriſeroient pas cette idée d'accouplements faits, pour ainſi dire, avant l'enfance. Si les pucerons s'accouploient les uns avec les autres lorſqu'ils ſont prêts à naître, la mere en devroit accoucher de deux de ſuite; mais M. Trembley n'a rien vû de réglé dans les intervalles des accouchements.

Il eſt certain qu'il y a des accouplements entre des pucerons qui ont fini leur croît, & entre des pucerons venus de meres qui ne s'étoient pas accouplées; l'incertitude dans laquelle nous ſommes ſur la fin pour laquelle ils ſe font, & les recherches qui reſtent à faire pour nous en éclaircir,

nous apprennent au moins combien les plus petits inſectes ſont dignes de notre attention, & combien ils demandent que nous faſſions d'expériences & d'obſervations, ſi nous voulons être inſtruits des moyens qu'a choiſis leur Auteur pour perpétuer leurs eſpeces. Quelques faits de l'hiſtoire des pucerons, qui méritent d'être rapportés, peuvent nous faire naître une idée fort ſinguliére ſur l'effet que les accouplements produiſent en eux, & qui ne ſera pas dénuée de toute vraiſemblance. M. Lyonet a vû des pucerons noirs, non-aîlés, qui ſe tiennent ſur le gramen, s'accoupler entr'eux. M. Bonnet a beaucoup obſervé une eſpece de puceron du chêne, & une des plus groſſes, parmi laquelle il y en a d'aîlés & de non-aîlés, à l'ordinaire. Le deſſus du corps des non aîlés eſt brun & mat, le deſſous eſt de même couleur, & plus luiſant; leurs antennes, leur trompe & leurs jambes ſont d'un rougeâtre de marron; près du derriére, au lieu de cornes, ils n'ont que deux tubercules arrondis. Mais ce qui mérite plus d'être ſçu, & à quoi on n'a pas fait aſſés d'attention dans les autres eſpeces de pucerons, & quoiqu'il s'y trouve apparemment, c'eſt que dans celle-ci il y en a d'aîlés de différentes grandeurs. Les plus petits ſont très-petits par rapport aux autres. M. Bonnet a vû ces très-petits pucerons aîlés s'accoupler avec des non-aîlés. Ce ſont des mâles, & des mâles très-ardents. Celui qui ſe trouve près d'une fémelle, monte ſur elle avant que de s'être donné le temps de ſe tourner comme il devroit: quoique ſa tête ſe trouve vers le derriére de celle-ci, ce n'eſt que quand il eſt ſur ſon corps qu'il ſe retourne bout pour bout. M. Bonnet a vû le même ſe joindre plus de douze fois avec des fémelles différentes, dans une ſeule matinée. Non ſeulement tout ce qui marque des accouplements complets entre des inſectes, s'eſt paſſé ſous ſes yeux, mais ſoit dans le mâle vivant, ſoit dans le mâle mort,

il a vû la partie qu'il doit introduire dans l'intérieur de la fémelle, qui eſt un petit corps longuet, blanc, & recourbé en faucille vers le dos. Il découvrit même au derriére du petit puceron aîlé deux appendices bruns, analogues aux crochets qui ont été donnés aux mâles d'inſectes de divers genres, pour ſaiſir leur fémelle. Enfin il n'a jamais fait ſortir d'embryons du corps de ceux à qui on ne peut refuſer le nom de mâles, & en a toûjours fait ſortir du corps des fémelles non-aîlées, & des groſſes fémelles aîlées.

Nous devons faire remarquer que les accouplements des différentes eſpeces de pucerons dont nous venons de parler, n'ont été vûs que dans les approches de l'hyver, & que les obſervateurs les plus attentifs à ſuivre les pucerons dans les ſaiſons où ils ſe multiplient beaucoup, & où ils couvrent les feuilles & les tiges des plantes, n'ont jamais vû de pucerons accouplés.

Une autre obſervation auſſi eſſentielle pour la queſtion à éclaircir, & plus curieuſe, c'eſt que les pucerons non-aîlés avec leſquels M. Bonnet avoit vû le mâle aîlé ſe joindre, au lieu de mettre au jour des petits vivants, pondirent des eſpeces d'œufs, ou plus exactement, ſe délivrerent de corps oblongs, plus petits qu'un puceron naiſſant n'eût dû être. Ces corps étoient enveloppés d'une membrane qui avoit du reſſort, & qui étant briſée, laiſſoit épancher une liqueur épaiſſe que M. Bonnet compare au corps graiſſeux des chenilles; ceux qui avoient été dépoſés depuis quelques jours, donnoient une liqueur verte. M. Lyonet a fait pluſieurs obſervations du même genre que celle-ci; il m'a écrit qu'il avoit vû pluſieurs eſpeces de pucerons vivipares, dont la derniére génération de chaque année avoit donné des corps oblongs, qui ſembloient être des œufs. Mais ces corps ſur leſquels on ne ſçauroit diſtinguer les parties d'un puceron naiſſant, ſont-ils réellement

des œufs ! Ne ſont-ce pas plûtôt des faux-germes, des fœtus avortés ! La derniére idée eſt celle que je ſerois le plus diſpoſé à adopter, & cela ſur ce qu'il m'eſt arrivé dans la plus belle ſaiſon de l'année de voir ſortir du corps d'un puceron, & entr'autres du corps de pluſieurs de ceux du groſeiller, au lieu d'un petit puceron, une petite maſſe oblongue, incapable de ſe donner aucun mouvement, & ſur laquelle je ne pouvois diſtinguer ni jambes, ni antennes, ni anneaux. Ces petites maſſes étoient inconteſtablement des fœtus avortés. Ce qui ſemble prouver que les corps oblongs dont ſe ſont délivrés les pucerons de M. Bonnet, n'étoient pas autre choſe, c'eſt qu'ils ſont devenus noirs, & ſe ſont deſſéchés au bout de quelques jours, malgré les ſoins qu'il a pris pour les conſerver; il en a vû en grand nombre qui avoient été laiſſés en pleine campagne, ſur des branches de chêne, & n'en a vû aucun dont un puceron ſoit ſorti.

On a donc lieu pour le moins de douter que les petits corps oblongs dont il s'agit, ſoient des œufs, il ſemble même beaucoup plus probable que ce ſont des fœtus avortés. Les eſpeces de pucerons que je connois, ne ſe conſervent pas pendant l'hyver par des œufs: quelques pucerons de chacune, qui reſtent ſur des plantes, ou des arbres, réſiſtent au grand froid, quelque délicats qu'ils nous paroiſſent, & quand une ſaiſon douce a ſuccedé à l'hyver, ils ſont bien-tôt en état de multiplier les individus de leur eſpece; mais tant que le froid dure, & dès qu'il commence à ſe faire ſentir, ils ne ſont plus en état d'accoucher. Les fœtus qu'une mere n'auroit pas mis au jour, ne pourroient croître, ni probablement vivre dans ſon corps, dès que le froid ſeroit devenu rude, ils y périroient, & en ſe corrompant, feroient périr la mere même. La vie des pucerons ſemble donc courir moins de riſque pendant la

* *Tome 3.* avons fait mention ailleurs *, qui ont beſoin de ſe nourrir, & de croître. La quantité qu'il en a trouvée à la campagne ſur certaines branches où il en a vû quelquefois plus de 60 les uns auprès des autres, & leur arrangement ſemblable à celui des œufs de certains papillons, font qu'il a peine à les regarder comme des avortons qui auroient été indignes de l'attention des meres. D'ailleurs pluſieurs de celles-ci qu'il a obſervées pendant qu'elles ſe délivroient de ces petits corps, lui ont paru prendre les précautions néceſſaires pour les mettre en état d'être collés par la liqueur dont ils étoient mouillés, contre l'écorce de l'arbre, & pour ne cauſer aucun dérangement dans leur figure. Elles auroient pourtant pu le faire ſimplement pour s'en délivrer avec plus de facilité. Il a remarqué, & m'en a fait part dans une de ſes lettres, les attentions que paroît avoir le puceron vivipare pour empêcher que le petit qui ſort de ſon corps, ne ſoit expoſé à frotter trop tôt, & trop rudement, contre la feuille ſur laquelle il doit naître. La mere cherche à tenir en l'air le petit naiſſant juſqu'à ce qu'il ſoit en état de s'appuyer ſur ſes jambes; pour cela elle éleve ſon derriére de plus en plus, à meſure que le petit en ſort davantage. Les pucerons du chêne qui ſe délivroient d'un petit corps de forme d'œuf, loin d'élever ainſi leur derriére, le panchoient vers la branche ſur laquelle le petit corps devoit être collé. De-là il ſuit au moins que les meres ſemblent ſçavoir mettre au jour un fœtus vivant ou un corps ſans vie.

Les petits pucerons auxquels les meres donnent naiſſance, ſortent de leur corps le derriére le premier. M. Bonnet a cependant vû un petit qui ſortit du corps d'un puceron aîlé du roſier, la tête la premiére, & qui vint à bien, car dès qu'il fut né il grimpa ſur le corps de ſa mere. Il reſte à ſçavoir ſi cette exception eſt générale pour tous les pucerons

pucerons qui naiſſent des pucerons aîlés du roſier, ou ſi ce cas a été un phénomene parmi eux.

L'hiſtoire de ces petits inſectes a encore apparemment pluſieurs particularités qui méritent d'être connuës, dont nous ne pourrons être inſtruits qu'avec le temps. C'en eſt une, commune aux eſpeces qu'on trouve le plus ſouvent, d'être compoſées de pucerons qui deviennent aîlés, & d'autres qui ne prennent jamais d'aîles; les uns & les autres mettent au jour des petits vivants; & j'ai dit ailleurs * que les non-aîlés en font qui, comme leurs meres, ſont toûjours dépourvûs d'aîles, & d'autres qui deviennent aîlés; mais j'ai laiſſé alors indécis ſi réciproquement les pucerons aîlés en faiſoient d'aîlés & de non-aîlés. Quelques expériences que j'ai faites depuis, me mettent en état de parler plus poſitivement. Le 20 Mai je renfermai dans un très-grand poudrier, un autre plus petit, plein d'eau, dans laquelle trempoit une partie d'une tige de ſureau chargée de feuilles *. Après m'être aſſûré du mieux qu'il me fut poſſible qu'il n'y avoit ſur les feuilles aucun puceron, j'y en mis pluſieurs de ceux qui aiment cet arbuſte, mais ſeulement de ceux qui étoient aîlés. Enfin je couvris de gaze l'ouverture du poudrier. Je renfermai avec les mêmes précautions dans un autre grand poudrier, des pucerons aîlés du groſeiller. Le 9 Juin je trouvai la petite branche de chaque poudrier bien peuplée de meres non-aîlées, & de pucerons plus petits dont les uns devoient reſter ſans aîles, & les autres en devoient prendre quelques jours après. Outre les pucerons vivants, les morts s'étoient accumulés ſur le fond de chaque grand poudrier; & parmi ceux du ſureau, il y en avoit au moins autant de non-aîlés que d'aîlés, qui tous devoient leur origine à des aîlés; mais parmi ceux du groſeiller, il y en avoit beaucoup plus d'aîlés que de non-aîlés.

* *Tome 3.*

* Pl. 47. fig. 13.

Nous voyons bien que les aîlés, quoiqu'ils volent aſſés rarement, peuvent aller établir des familles dans des endroits où les non-aîlés ne pourroient ſe rendre qu'après un temps fort long. Mais eſt-ce là la ſeule raiſon pour laquelle la même mere, ſoit aîlée, ſoit non-aîlée, fait des pucerons aîlés, & des pucerons non-aîlés! Probablement il y en a quelqu'autre, qui peut-être n'eſt pas de celles que les obſervations peuvent nous découvrir.

Nous avons déja dit que ceux de pluſieurs eſpeces qui doivent paroître avec des aîles, n'y parviennent qu'après avoir quitté quatre dépouilles; ce n'eſt auſſi qu'après en avoir laiſſé un pareil nombre que les non-aîlés des mêmes eſpeces ont fini leur croît & ſont en état d'accoucher. C'eſt ce que M. Bonnet a remarqué conſtamment dans les pucerons du fuſain, & dans ceux du groſeiller; mais il a vû d'autres pucerons, ceux du ſureau, par exemple, qui ont à ſubir de moins une de ces rudes opérations; ils ne ſe défont que de trois dépouilles. Il en a obſervé qui n'aiment pas à laiſſer auprès d'eux celle dont ils viennent de ſe tirer, dès qu'ils en ſont ſortis, ils font des efforts pour la faire tomber. Elle eſt cramponnée dans la feuille ſur laquelle le puceron ſe trouve, par les pointes qui ſont au bout des pieds. Le puceron à qui il déplaît de voir cette dépouille auprès de lui, la ſoûleve avec ſes jambes poſtérieures, & dès qu'il a décroché un des pieds du fourreau, il parvient ſucceſſivement à dégager les autres. Ce travail a quelque choſe de rude pour un puceron dont les jambes n'ont pas eu encore le temps de s'affermir: pluſieurs auſſi s'en diſpenſent. Ceux de différentes eſpeces, & même ceux de la même eſpece varient quelquefois par rapport à des procédés peu importants en eux-mêmes. M. Bonnet a, par exemple, obſervé un puceron du chêne qui s'élevoit preſque droit ſur la dépouille dont il achevoit

de ſe tirer, à peu-près comme nous avons expliqué ailleurs* que le font les couſins, mais dans une circonſtance où il ne leur eſt pas permis de le faire autrement.

* *Tome 4.*

Tous les pucerons ſe nourriſſent du ſuc des plantes qu'ils pompent avec leur trompe; ils l'enfoncent quelquefois ſi avant dans l'écorce des arbres, qu'il ne leur eſt pas aiſé de l'en retirer ſur le champ. M. Bonnet a remarqué avec plaiſir combien des pucerons du chêne mettoient quelquefois de temps à la dégager, & le moyen dont ils ſe ſervoient pour y parvenir. Après qu'il les avoit inquiétés en les touchant, il voyoit qu'ils n'étoient pas maîtres de quitter leur place auſſi-tôt qu'ils l'euſſent voulu, leur trompe les retenoit; pour la retirer, ils ſe balançoient alternativement de droite à gauche & de gauche à droite, ce manége étoit quelquefois long. Dans une autre circonſtance il vit un puceron pour lequel il s'intéreſſoit, bien plus embarraſſé à dégager ſa trompe: c'en étoit un du fuſain qui avoit commencé à ſe tirer de ſa dépouille; il ne s'agitoit pas ſeulement de droite à gauche, il tournoya à différentes repriſes ſur lui-même pendant près de trois quarts d'heure; il décrivoit avec une vîteſſe dont on ne l'eût pas jugé capable, des cercles dont la trompe étoit le centre, & ces tournoyements ne tendoient qu'à la tirer de l'endroit où elle avoit été picquée trop avant.

Nous en avons fait repréſenter ailleurs dont la trompe eſt ſi démeſurément longue, qu'ils la font paſſer ſous leur ventre, & qu'ils en portent le bout bien par-delà leur derriére; elle leur forme une queuë dont la longueur ſurpaſſe une ou deux fois celle du corps. Les trompes des pucerons dont les eſpeces ſont les plus communes, ne ſont pas, à beaucoup près, ſi longues; quand ils les tiennent couchées, elles ne vont guéres par-delà l'origine ou le milieu de leur ventre, mais M. Bonnet ſoupçonne qu'ils peuvent l'allonger. En

parlant des accouchements des pucerons du ſureau, j'ai dit que ſur la couche de ces petits inſectes, qui couvre immédiatement un jet de cet arbuſte, on voit ſouvent des meres qui mettent des petits au jour, & qui ſemblent n'avoir plus d'autre affaire que d'accoucher, & ne pas ſonger à ſe nourrir. Il y a ſouvent auſſi ſur ce lit des meres qui font des petits, & qui n'y font que cela; mais des obſervations attentives ont appris à M. Bonnet qu'entre les meres qui ſont poſées ſur une couche de pucerons, il y en a qui font paſſer leur trompe entre ces pucerons, & qui la font parvenir juſqu'à l'écorce dans laquelle ils la tiennent picquée.

Ces petits animaux qui ne ſe nourriſſent que d'un ſuc très-liquide, rendent auſſi par l'anus des excréments qui ont peu de conſiſtance: ils ont ſur le derriére deux cornes ſinguliéres, par chacune deſquelles ils rejettent une autre ſorte d'excréments, qui n'eſt ſouvent qu'une liqueur tranſparente. M. Bonnet qui a vû preſque tout ce qu'on peut voir par rapport aux pucerons, & qui a voulu deviner les raiſons de tous leurs mouvements, a cherché pourquoi les pucerons, d'ailleurs tranquilles & occupés à ſuccer, levent de temps en temps le derriére en l'air; & il a cru avoir remarqué que c'étoit toutes les fois qu'ils avoient à faire ſortir une goutte de liqueur par une des cornes creuſes qui en ſont proche.

La façon dont ſe multiplient ces petits inſectes, eſt après tout la plus grande merveille qu'ils ayent à nous offrir, & en eſt réellement une grande; mais nous voudrions fort avoir moins d'occaſions d'admirer leur prodigieuſe fécondité. Auſſi ne ſera-t-on pas fâché de ſçavoir que les rudes hyvers leur ſont extrêmement contraires. Pendant qu'on eſt retenu chés ſoi par des froids exceſſifs & longs, c'eſt une petite conſolation de penſer qu'au Printemps on ne verra pas les feuilles de ſes pêchers & de ſes abrico-

tiers, friſées par les pucerons; qu'on aura le plaiſir de voir les feuilles, & ſur-tout les fleurs de chévrefeuille nettes & dans leur beauté, ſans être ſalies ni couvertes de ces petits inſectes. L'hyver de 1740, qui ſera long-temps renommé par ſa longueur, ſembloit avoir preſque détruit l'eſpece de pucerons qui dégoûte des chévrefeuilles, même ceux à qui ces arbuſtes plaiſent le plus. A peine en vis-je, & très-tard, quelques-uns ſur les chévrefeuilles de mon jardin, que je ne regardois qu'avec peine dans les années précédentes, tant les pucerons les rendoient deſagréables. Ceux de beaucoup d'autres eſpeces, ceux des pêchers, des abricotiers & des pruniers, furent auſſi aſſés rares. Le Printemps & l'Eté prochain de cette année 1742, nous apprendront ſi un plus grand degré de froid, mais d'une courte durée, eſt auſſi funeſte à ces petits inſectes qu'un froid moins violent, mais plus long, comme l'a été celui de 1740.

Au reſte il n'eſt pas concevable à quel point les pucerons ſe multiplieroient dans le courant d'une année ordinaire, s'il n'avoit pas été établi qu'ils ſerviroient de pâture à un grand nombre d'autres eſpeces d'inſectes extrêmement voraces. Les feuilles de nos plantes, de nos arbuſtes & de nos arbres en ſeroient toutes couvertes; on en ſera convaincu, ſi on veut tenter de calculer à peu-près le nombre des pucerons qui dans une année ont pu devoir leur origine à un ſeul. Depuis le 12 du mois de Juillet juſqu'au 18 Août, M. Bonnet à vû naître cinq générations de ces inſectes. D'autres générations avoient précédé ces cinq, & d'autres pouvoient les ſuivre, puiſque M. Trembley a eu des pucerons du ſureau qui ont accouché en Novembre. Si on fait un calcul groſſier de tous les pucerons qui peuvent venir d'un ſeul dans le cours d'une année, il ſemblera que quand il ne s'en ſauveroit qu'un chaque

hyver dans un jardin, toutes les feuilles des arbres de ce jardin ne ſuffiroient pas pour donner des places à ceux qui en naîtroient ; la terre même ſembleroit devoir en être couverte. Car ſi on ſuppoſe à chacun de ces pucerons du ſureau une fécondité égale à celle des pucerons du fuſain, que chacun mette de même au jour 90 à 95 petits, la premiére génération d'un puceron ſera au moins de 90 petits. Si chacun de ceux-ci en donne à ſon tour 90, la ſeconde ſera de 8100 pucerons. La troiſiéme ſera de 8100 multiplié par 90 ou de 729000 pucerons. Ce dernier nombre doit encore être multiplié par 90, pour avoir celui des pucerons de la quatriéme génération, qui ſera 65610000 pucerons, & en multipliant encore ce nombre par 90 pour avoir les pucerons de la cinquiéme, celle-ci ſera trouvée de 5904900000. Nous ne ſommes encore qu'à la cinquiéme génération, ſi nous prenions toutes celles qui peuvent venir d'un puceron qui a commencé à accoucher dès le mois d'Avril, & qui ne finit qu'en Novembre, combien pourroit-il donner de générations dans le cours de l'année, ou ſeulement en ſix mois! A les mettre au rabais il y en auroit plus de 20. Or ſi cinq générations ont produit 5904900000 pucerons, quelle innombrable quantité de ces petits inſectes doit venir de 20 générations! Mais on eſt bien-tôt raſſûré contre les inquiétudes qu'une ſi grande fécondité pourroit donner, quand on ſçait combien d'autres inſectes ſont occupés journellement à les détruire pour s'en nourrir.

# *EXPLICATION DES FIGURES DU TREIZIEME MEMOIRE.*

## PLANCHE XLVII.

LES Figures de cette Planche ſont principalement deſtinées à faire voir les différents moyens dont on s'eſt ſervi pour ôter à un puceron toute communication avec d'autres, depuis le moment de ſa naiſſance juſqu'à-ce qu'il ait mis des petits au jour. Si on excepte la figure 7, qui repréſente un puceron non-aîlé dans ſa grandeur naturelle, & les figures 8, 9 & 10, qui le repréſentent groſſi, toutes les autres ſont deſſinées plus petites que nature.

La Figure 1 eſt celle d'un pot de terre tel que ceux où on met des fleurs.

La Figure 2 eſt celle d'une bouteille de verre deſtinée à être miſe dans le pot de terre de la figure précédente.

La Figure 3 repréſente le pot de la figure 1 dans lequel la bouteille a été miſe, & qui eſt couverte juſqu'à une aſſés petite diſtance de ſon goulot, par la terre dont le pot a été rempli. Au-deſſus du goulot de cette bouteille s'éleve une petite tige qui porte des feuilles, ſur une deſquelles un puceron naiſſant a été poſé.

La Figure 4 a de plus que la Figure 3, un vaſe ou poudrier de verre ſous lequel ſont renfermées les feuilles qui doivent fournir des ſucs nourriciers au puceron condamné à vivre dans une parfaite ſolitude. Les bords du poudrier ſont exactement appliqués contre la terre, & en ſont couverts. Ce moyen d'interdire tout commerce à un puceron avec d'autres, eſt celui qui a été employé par M. Bonnet.

La Figure 5 eſt celle d'un tube de verre ouvert par les deux bouts *a* & *b*. M. Trembley s'eſt ſervi d'un pareil tube pour tenir un puceron dans une parfaite ſolitude: dans

ce tube ſont contenuës quelques feuilles avec la tige d'où elles partent; un puceron ſéparé de ſa mere dès l'inſtant de ſa naiſſance, a été mis ſur une de ces feuilles.

La Figure 6 fait voir le tube de la figure précédente, poſé dans un vaſe qui contient de l'eau qui s'éleve juſqu'en *e e*, & dans laquelle trempe le bout de la tige qui eſt logée dans ce tube. *c c*, coton qui bouche le bout ſupérieur du tube.

La Figure 7 eſt celle d'un puceron non-aîlé d'une eſpece qui vit ſur le ſaule. M. Lyonet a vû des accouplements entre les pucerons non-aîlés & les pucerons aîlés de cette eſpece.

Les Figures 8, 9 & 10 montrent le puceron de la fig. 7 groſſi. Il eſt vû de côté fig. 8, par-deſſus le dos fig. 9, & ſous le ventre fig. 10. M. Lyonet a lui-même deſſiné les 4 figures précédentes.

La Figure 11 eſt celle d'un poudrier de verre *p*, plein d'eau & couvert de parchemin. Le couvercle eſt percé pour laiſſer paſſer la partie d'une tige qui doit tremper dans l'eau. Le reſte de la tige s'éleve au-deſſus du couvercle, & porte des feuilles ſur une deſquelles on a mis un puceron qui venoit de naître. *c c*, lit de coton ſur lequel le poudrier eſt poſé.

La Figure 12 fait voir le poudrier de la fig. 11 couvert par un poudrier plus grand, & dont les bords ont été bien preſſés contre le coton, & en ſont même recouverts.

La Figure 13 repréſente un poudrier tel que celui de la fig. 11, mis dans un plus grand ſur un lit de coton, & ſoûtenu de plus par trois cordons dont il n'en paroît ici que deux *l, l*. Le grand poudrier a un couvercle de gaze à mailles très-ſerrées, qui ne permettent pas le paſſage aux pucerons qui tenteroient d'aller trouver celui qui eſt priſonnier.

# *QUATORZIE'ME ME'MOIRE.*

## SUR LA MANIE'RE EXTREMEMENT SINGULIE'RE DONT NAISSENT QUELQUES ESPECES DE MOUCHES A DEUX AISLES, APPELLE'ES MOUCHES ARAIGNE'ES.

LE Mémoire précédent nous a appris que des loix de la nature, qu'une très-longue & très-nombreuſe ſuite d'expériences & d'obſervations nous avoit fait juger générales, pouvoient avoir & avoient des exceptions; mais il ne nous a pas encore aſſés montré juſqu'où notre défiance doit être portée, par rapport à la généralité de celles qui nous ſont connuës, & en conſéquence deſquelles de nouveaux êtres organiſés & animés ſont mis en état de remplacer ceux qui périſſent journellement. S'il y a une loi de la nature qui ſemble néceſſaire dans toute ſa généralité, c'eſt celle qui veut que l'animal naiſſant ait à croître, qu'il ſoit plus petit que pere & mere. Quelqu'un qui atteſteroit avoir vû de ſes propres yeux une eſpece de quadrupédes dont la fémelle d'une taille égale à celle d'un bœuf ou d'un chameau, met au jour un animal auſſi grand qu'elle-même, qui dès qu'il eſt né, eſt parfait & n'a plus à croître, ſeroit pour le moins pris pour un homme qui débite ſes rêveries. Il nous paroîtroit faire des contes auſſi peu dignes d'être écoutés, s'il nous diſoit qu'il a vû un grand oiſeau pondre un œuf d'un volume ſi énorme, qu'il en ſort par

la ſuite un oiſeau égal en grandeur & en tout ſemblable à celui qui a pondu l'œuf. La merveille racontée de l'animal ovipare ne ſeroit en rien plus croyable que celle qui auroit été rapportée du vivipare; elle le ſeroit même moins, car la coque de l'œuf augmente encore le volume d'une maſſe jugée beaucoup trop grande pour être contenuë dans le corps de la mere. En un mot on ne parviendroit pas à faire croire aux hommes les plus crédules, qu'il y a une eſpece de poules, par exemple, qui pond des œufs d'où ſort une poule, ou un coq, qui, dans le moment même où il paroît au jour, ne cede aucunement en grandeur à la mere, ni au mâle par qui elle a été fécondée. Quelque petit que fût l'oiſeau mere auquel le prodige ſeroit attribué, fût-il plus petit qu'un colibri, ou qu'un oiſeau mouche, ce prodige n'en paroîtroit pas moins une fable. La merveille n'eſt ici en rien augmentée ou diminuée par la petiteſſe de l'animal. L'imagination & même la raiſon ſeront toûjours révoltées, lorſqu'on voudra faire concevoir un animal naiſſant auſſi grand que pere & mere. J'ai pourtant été conduit par degrés à ſoupçonner que l'hiſtoire des inſectes avoit un tel prodige à nous montrer. J'ai oſé me prêter à un ſoupçon qui paroît d'abord ſi déraiſonnable: j'ai cherché à le vérifier; & quelques eſpeces de mouches m'ont fait voir que le prodige étoit réel dans toute l'étenduë du ſens ſingulier ſous lequel nous venons de le préſenter.

Ces mouches ſi dignes d'être connuës par l'état où elles paroiſſent dans le moment de leur naiſſance, ſont de la claſſe de celles qui n'ont que deux aîles, & d'un genre dont nous n'avons parlé qu'en paſſant, quand il s'eſt agi de la diſtribution générale des mouches; nous ignorions alors combien elles méritoient d'être étudiées. Si nous euſſions ſçû ce qu'elles nous ont appris depuis, probablement nous l'euſſions rapporté plûtôt; néantmoins

en faiſant reparoître des mouches à deux aîles à la ſuite de celles à quatre aîles, nous ne faiſons rien que de conforme au véritable ordre, à celui de l'arrangement des vérités les plus eſſentielles. Deux Mémoires conſécutifs concourront à prouver par des faits extrêmement ſinguliers, que l'Auteur de la Nature ne s'eſt pas contenté de varier prodigieuſement les eſpeces de petits animaux, qu'il ſemble s'être également plû à varier les moyens de les multiplier.

Dans le fond il n'eſt en rien moins admirable qu'une mouche, dès l'inſtant où elle ſort de l'œuf, n'ait plus à croître, cet œuf n'ayant acquis aucune augmentation de volume, qu'il ſe ſeroit que quelque volatile couvert de plume fût en naiſſant un oiſeau parfait. Auſſi ne ſçais-je ſi j'euſſe oſé aſſûrer la vérité d'un pareil paradoxe, ſi je ne l'avois vû que dans des pays extrêmement éloignés, & où il ne fût pas aiſé à d'autres de l'aller revoir. Mais les mouches * faites pour montrer une ſi étrange ſingularité, ne ſont pas rares dans ce pays; elles n'y ſont que trop communes au gré de ceux qui aiment les chevaux, elles ſont connuës pour être de celles qui les tourmentent le plus. On leur a donné des noms différents en différents endroits du Royaume: en Normandie on les appelle des mouches Bretonnes, & aſſés communément ailleurs, des mouches d'Eſpagne. Ce ſont des mouches à deux aîles, plus petites que celles qui ſont nommées des taons, & plus grandes que d'autres aſſés ſemblables à celles de nos appartements, qui en Eté s'attroupent & forment de grandes plaques ſur le col, ſur les épaules & ſur d'autres endroits du corps du cheval. C'eſt aux parties des chevaux les moins défenduës par le poil, que les mouches appellées vulgairement Bretonnes ou d'Eſpagne, s'attachent plus volontiers, elles ſe tiennent ſouvent ſous le ventre entre les cuiſſes poſtérieures, ou ſur la face intérieure des

* Pl. 48. fig. 1.

cuiſſes mêmes ; quelquefois elles paſſent ſous la queuë du cheval, & c'eſt alors qu'elles l'inquietent davantage. Si on ſe contente de les chaſſer, après un vol très-court elles reviennent ſur le cheval qu'elles ſuivent obſtinément.

Les chevaux ne ſont pourtant pas les ſeuls animaux auxquels elles en veulent, on en trouve aſſés ſouvent ſur les bêtes à cornes, & à la campagne elles ſe tiennent quelquefois ſur les chiens ; auſſi un de leurs noms eſt encore celui de mouches de chiens. Leur forme * eſt propre à les faire diſtinguer de beaucoup d'autres mouches. On nous permettra de nous arrêter un peu plus à la décrire, que nous ne ferions, ſi elles ne méritoient pas plus d'être connuës que le commun des autres. Ces mouches ont un air plus applati que celles de la viande & que celles de nos appartements : leur corps touche preſque la ſurface ſur laquelle elles ſont poſées, quoique leurs jambes ſoient longues * ; mais c'eſt qu'elles les portent loin du corps, elles s'en ſervent pour marcher vîte, & elles marchent volontiers lorſque les doigts qui les veulent ſaiſir, s'approchent d'elles ; pour fuir elles employent plûtôt leurs jambes que leurs aîles. Quand on leur a arraché celles-ci, leur corps applati *, la longueur & le port de leurs jambes leur donnent une ſorte de reſſemblance avec des araignées de quelques eſpeces, qui ont le corps plat, & qui s'élevent peu ſur leurs jambes. Auſſi le nom de mouches araignées me paroît convenir aſſés à celles de leur genre, & je l'ai déja donné * à d'autres mouches qui lui appartiennent.

* Pl. 48. fig. 1.

* Fig. 2.

* Fig. 3.

* *Tome 4.*

Le bout de leur corps eſt plus large que ce qui le précede, & a à ſon milieu, au moins en certains temps, une échancrûre qui les pourroit faire appeller des mouches en cœur. Leur tête * bien plus petite par rapport au volume du corps que celle du commun des mouches, tient de la figure triangulaire. Le deſſus du corcelet * eſt plat & très-

* Fig. 6.

* Fig. 3. *c c.*

luiſant, quoiqu'il ait quelques poils; mais ce n'eſt qu'avec la loupe qu'on les découvre: il eſt ſillonné tranſverſalement en ligne courbe en trois différents endroits. Sa couleur dominante eſt un caffé brun ſur lequel ſont jettées des taches d'un blanc jaunâtre: quatre de ces taches ſont plus remarquables que les autres, deux ſont placées dans la ligne du dos, & deux courbées en arc ſe trouvent ſur les côtés aſſés près de la tête. Le corps eſt encore plus plat que le corcelet, ſur-tout par-deſſus, car le deſſous eſt un peu renflé, & tire ſur le blancheâtre. Le deſſus eſt brun, chargé de poils ſur l'un & l'autre de ſes côtés, & preſque ras au milieu; il n'a nulle part le luiſant du corcelet. Dans les états ordinaires il eſt plus large que long. Celui des fémelles prêtes à pondre s'allonge un peu, mais plus ſur les côtés que dans la ligne du dos, d'où il arrive que l'anus ſe trouve dans un enfoncement, & que le corps tient de la figure d'un cœur, ou de celle du corps de certaines araignées. Ordinairement leur ventre eſt peu rempli de matiéres ſucculentes, ce qui fait que ceux qui les prennent ſur les chevaux, les trouvent difficiles à écraſer; les doigts entre leſquels elles gliſſent, ont peine à venir à bout de les tuer.

Dans tous les temps où elles ne ſe ſervent pas de leurs aîles pour voler, elles les portent croiſées ſur le corps *, au-delà du bout duquel elles vont à une diſtance égale à la moitié de ſa longueur. Leurs jambes que nous avons déja dit être longues, ſont d'une couleur plus claire que celle du corcelet, d'un jaunâtre aſſés clair; chacune ſe termine par deux grands crochets très-courbes près de leur origine, mais dont la plus longue & derniére partie eſt preſque droite *.

* Pl. 48. fig. 1 & 2.

* Fig. 5.

C'a été inutilement que j'ai cherché ſur leur tête ces trois petits yeux diſpoſés triangulairement, qu'on trouve

ſur celle de la plûpart des autres mouches : une loupe de 7 à 8 lignes de foyer n'a pu me les y faire découvrir : ils leur manquent apparemment, & elles ne ſemblent pas en avoir beſoin, parce que les yeux à rézeau * s'étendent depuis le devant juſqu'au derriére de la tête ; ils ſont bruns. Le deſſus de la tête eſt plus blancheâtre, & forme une eſpece d'enfoncement. Cette mouche m'a paru dépourvûë d'antennes ; ſi elle en a, leur petiteſſe m'a empêché de les reconnoître pour ce qu'elles ſont. Parmi toutes les eſpeces de mouches que j'ai obſervées, je n'en ai vû aucune autre à qui ces deux parties manquaſſent.

* Pl. 48. fig. 6. *i, i.*

En devant, la tête a une eſpece de bec *, ou plûtôt paroît en avoir un aſſés long. Il eſt formé par deux petites palettes * de figure ovale d'un noir luiſant, poſées ſur une même ligne horiſontale, très-près l'une de l'autre, & qui dans les temps ordinaires s'appliquent l'une contre l'autre. Elles ont quelque reſſemblance par leur figure avec les antennes à palettes des mouches à deux aîles ; mais elles ſont autrement ſituées, & ont un tout autre uſage. Enſemble elles compoſent l'étui d'une trompe extrêmement déliée ; on la voit ſouvent ſortir d'entre les deux palettes, & ſe porter à une ligne ou deux par-delà * ; elle eſt ſi fine qu'on la prendroit pour un poil, ſi on lui voyoit conſtamment la même longueur ; à peine a-t-elle la groſſeur d'un cheveu : la mouche l'allonge & la raccourcit à ſon gré, & elle la fait diſparoître totalement quand elle le veut.

* Fig. 3 & 6. *p, p.*

* Fig. 2 & 4 *p, p.*

* Fig. 1, 2 & 4. *t.*

De cela ſeul que ces mouches araignées ou en cœur ſont au nombre des mouches incommodes, elles avoient un titre pour engager à étudier leur hiſtoire ; elles avoient encore celui de n'être pas rares. On en voit quelques-unes au Printemps ; mais c'eſt en Eté, & ſur-tout en Automne qu'elles ſont le plus communes. Mes gens que

j'avois chargés de prendre celles qu'ils trouveroient ſur mes chevaux, m'en ont apporté de vivantes pendant pluſieurs années, qui ne m'ont rien appris de ce que je voulois ſçavoir par rapport à la maniére dont elles ſe perpétuent. Enfin vers la mi-Octobre 1739, un de mes domeſtiques m'en apporta une qui avoit le ventre plus gros que je ne l'avois vû à aucune autre. L'ayant jugé prête à faire ſa ponte, je la renfermai dans le premier poudrier qui ſe trouva ſous ma main. A peine y avoit-elle été un quart d'heure, qu'ayant jetté les yeux ſur le poudrier je vis un grain blanc d'une groſſeur * qui ne me permettoit pas de ſoupçonner qu'il fût venu de la mouche : il avoit à peu-près celle d'un pois. La figure de ce grain différoit de la ſphérique en ce qu'il étoit un peu oblong & applati, & qu'un de ſes bouts moins gros que l'oppoſé, étoit un peu échancré, & avoit une eſpece de plaque noire. Je me hâtai de le tirer du poudrier. Ma premiére idée fut pourtant qu'il étoit une groſſe graine de plante qui par hazard avoit été miſe où je venois de la trouver; il me paroiſſoit d'ailleurs avoir la conſiſtance d'une graine. Je le ratiſſai avec l'ongle pour m'aſſûrer ſi c'en étoit une, je le preſſai entre deux doigts à différentes repriſes, & trop fort à la derniére, le grain ſe creva : une liqueur épaiſſe & d'un blanc jaunâtre qui en ſortit, m'apprit, mais trop tard, qu'il étoit un œuf. Un coup d'œil donné à ma mouche araignée m'aſſûra auſſi qu'elle venoit de pondre. Son corps que j'avois vû ſi renflé, n'étoit pas plus gros alors que celui des mouches de ſon eſpece qui ont fait un jeûne forcé pendant quelques jours.

* Pl. 48. fig. 8 & 9.

Je reſtai étonné qu'une ſi groſſe maſſe eût pu être ſortie de ſon corps. L'analogie, qui ſouvent conduit bien, mais qui trompe quelquefois, portoit à juger que ce gros grain n'étoit pas un ſeul œuf, qu'il étoit une coque ſous

laquelle des centaines, & peut-être des milliers d'œufs étoient renfermés. Des inſectes de pluſieurs eſpeces font toute leur ponte dans un inſtant, dans un inſtant ils rendent un volume d'œufs qui tenoit auparavant leur ventre très-diſtendu. C'eſt ce que les éphémeres nous ont fait voir dans le douziéme Mémoire. Je connois d'autres inſectes qui pondent une eſpece de gouſſe où pluſieurs œufs ſont logés. Dans la liqueur qui étoit ſortie du gros grain pondu par la mouche araignée, on appercevoit des eſpeces de molécules arrondies qui pouvoient être autant d'œufs.

Des mouches araignées d'une autre eſpece dont j'ai parlé ailleurs *, qui ſont du même genre que les précédentes, & qui n'en different guéres que parce qu'elles ont des aîles plus étroites; des mouches araignées, dis-je, d'une autre eſpece, me firent naître une idée plus ſinguliére, que je ne crus pourtant pas devoir rejetter ſans examen. C'eſt dans les nids des hirondelles qu'elles ſe tiennent: dans les mêmes nids où j'en ai cherché & trouvé, j'ai vû des grains noirs auſſi luiſants que s'ils euſſent été de jais, & plus gros que le corps des mouches mêmes. Ayant gardé chés moi de ces grains, j'ai eu le plaiſir de voir ſortir de chacun une mouche en tout ſemblable à celles du nid des hirondelles, c'eſt-à-dire, de même forme & de même grandeur. La loi générale & la ſeule connuë juſqu'ici pour perpétuer les eſpeces de mouches ovipares, eſt que chaque mouche fémelle mette au jour des œufs de chacun deſquels ſort un ver qui, après avoir vécu dans des lieux & s'être nourri d'aliments convenables, parvient à ſon dernier terme d'accroiſſement; alors il ſe métamorphoſe en boule allongée, & enſuite en nymphe, & cette nymphe devient enfin une mouche. Toutes les mouches dont l'hiſtoire eſt connuë, ne deviennent telles qu'après avoir paſſé

* *Tome 4. Mém. 3. Pl. 11.*

paſſé par des formes ſi différentes de leur derniére. Une des merveilles que ces changements offrent, eſt que le ver qui va ceſſer de l'être, & qui dans l'état de nymphe ne ſera défendu que par une peau beaucoup plus délicate que celle dont il avoit été couvert juſque-là, ſe fait une coque. Quelques-uns ſe la filent avec un art admirable; mais d'autres par un art peut-être encore plus digne d'être admiré, ſe font une coque dure & ſolide de la peau même qu'ils quittent; ils s'en détachent ſans en ſortir; ils font quelque choſe de ſemblable à ce que nous ferions, ſi après avoir tiré nos bras d'une robe de chambre, nous nous en ſervions pour nous en couvrir, non ſeulement le corps, mais de plus la tête & les pieds. Enfin cette peau devient une coque d'une dureté bien autre qu'on ne l'imagineroit.

Ces grains noirs trouvés dans les nids d'hirondelles, d'où je vis ſortir des mouches ſemblables à celles qui habitent ces nids, me parurent être les coques que s'étoient faites de leur propre peau les vers auxquels ces mouches avoient donné naiſſance. L'ordre établi & le ſeul connu pour perpétuer les eſpeces de mouches, vouloit qu'on le jugeât ainſi. J'eus cependant beau chercher dans les nids d'hirondelles, & cela pendant pluſieurs années, les vers qui auroient dû ſe faire de ces ſortes de coques, je ne pus parvenir à en découvrir un ſeul. Lorſque j'eus vû le gros œuf pondu par une mouche araignée des chevaux, je me rappellai les coques des nids d'hirondelles, & l'idée qu'elles me firent naître, & que j'eus peine à ne pas rejetter, fut que ces coques n'étoient elles-mêmes que des œufs; qu'il y avoit des mouches qui ne paſſoient pas par l'état de ver, ni par celui de nymphe, ou au moins que nous ne pouvions voir dans ces différents états, comme nous y avions vû juſqu'ici les mouches de toutes les autres eſpeces; qu'il y avoit des mouches dont chacune ſortoit de ſon

œuf ſous la forme de mouche, comme le poulet ſort poulet du ſien. Il reſtoit néantmoins une grande, &, je puis dire, une énorme différence qui étoit une ſuite néceſſaire de l'état dans lequel j'avois vû les mouches araignées des hirondelles ſortir de leur coque; c'eſt que le poulet naiſſant eſt bien éloigné de la grandeur de la poule, & encore plus de celle du coq, au lieu que ſi les coques d'où j'avois vû ſortir des mouches, devoient être regardées comme celles des œufs, ces mouches naiſſoient abſolument auſſi grandes que les mouches peres & que les mouches meres.

Pour s'aſſûrer cependant ſi un fait ſi peu vraiſemblable étoit vrai, il ne s'agiſſoit que d'avoir une mouche araignée qui fiſt chés moi un œuf. Cet œuf devoit d'abord m'apprendre ſi ceux de ces mouches ſont d'une grandeur auſſi démeſurée que ce grain que j'avois cru en être un. Enfin je pouvois eſpérer de voir ſi de cet œuf conſervé ſoigneuſement, au lieu du ver qui ſort de chacun de ceux des mouches des autres eſpeces, il ſortiroit une mouche égale en grandeur à celle par qui il avoit été pondu. Il me fallut attendre juſqu'à l'année qui ſuivit celle où j'avois eu ce ſoupçon, pour faire des obſervations capables de ſatisfaire ma curioſité. La ſaiſon étoit trop avancée, toutes les mouches araignées qu'on m'apportoit, avoient fait leur ponte, & toutes celles qu'on m'apporta l'année ſuivante juſqu'au mois de Septembre, ne ſembloient pas prêtes à faire la leur, & ne la firent pas chés moi. Ce ne fut que le 18 de ce dernier mois que l'on m'en remit une telle que je l'avois deſirée depuis ſi long temps. Son corps extrêmement renflé ſembloit promettre un œuf à terme, auſſi en contenoit-il un. Je ne tardai pas à la faire entrer dans un poudrier de verre dont je couvris le deſſus de papier: elle y vola d'abord à quelques repriſes

pour chercher à s'échapper. A peine l'avois-je obſervée pendant quatre à cinq minutes, que dans un moment où elle étoit tranquille ſur le fond du poudrier, ſon derriére me parut devenir blanc, & changer de figure: je ſçus d'où venoient ces changements de couleur & de figure, avant que d'avoir eu le temps d'en chercher & d'en examiner la cauſe; dans l'inſtant je vis un grain blanc tout près de la mouche. C'étoit l'œuf dont elle venoit de ſe délivrer: ſa groſſeur approchoit de celle d'un pois ordinaire; ſon volume étoit tel que mon imagination avoit peine à concevoir qu'il eût pu être contenu dans le lieu d'où je venois de le voir ſortir: il n'avoit du noir, comme celui que j'avois vû la premiére fois, qu'à ſon bout le plus menu & échancré *, tout le reſte étoit blanc.

* Pl. 48. fig. 12 & 13.

Cet œuf qui étoit pour moi d'un grand prix, devint bien-tôt le ſujet de mes inquiétudes. J'ignorois où la mere l'auroit dépoſé, quelles précautions elle auroit priſes pour lui, ſi elle l'eût placé à ſon gré. Je deſirois ſçavoir ce qui pouvoit le plus contribuer à faire venir à bien l'embryon qui y étoit renfermé. Dans l'incertitude, je crus devoir profiter de la leçon qui ſembloit m'avoir été donnée par les mouches des nids des hirondelles. Je ne doutois preſque plus que les grains noirs trouvés dans ces nids, ne fuſſent les œufs des mouches qui, ſans en avoir inſtruit les hirondelles, les chargeoient du ſoin de couver les œufs qu'elles y alloient dépoſer. Je crus donc qu'il falloit tenir chaudement l'œuf que m'avoit donné une mouche araignée des chevaux. Après avoir rempli en partie de coton un poudrier de verre qui n'avoit pas deux pouces de haut, & qui avoit près de la moitié moins de diametre, je poſai l'œuf ſur le lit mollet que je lui avois préparé, & je lui donnai une couverture de même matiére que le lit; j'achevai de remplir de coton la bouteille, & je la bouchai.

Je ne voulus m'en fier qu'à moi-même pour tenir cet œuf dans une chaleur douce & égale. Je n'imaginai rien de mieux que de porter pendant le jour le poudrier dans mon gouſſet, & de le tenir pendant la nuit ſous le chevet de mon lit, de le couver moi-même, pour ainſi dire, jour & nuit.

A peine avois-je encore tenu l'œuf chaudement pendant 4 heures, que j'eus impatience de le revoir. J'avois ſoupçonné qu'il ne devoit pas conſerver ſa blancheur; lorſque j'eus enlevé le coton qui le couvroit, je vis qu'il avoit déja pris une couleur de marron. Je ne l'obſervai une ſeconde fois que le lendemain, c'eſt-à-dire, 20 heures après qu'il eut été pondu: alors il étoit d'un beau noir, & auſſi luiſant que s'il eût été verni, ou que s'il eût été d'une écaille noire & polie avec ſoin: le bout qui étoit noir dans l'inſtant où l'œuf avoit paru au jour, n'avoit pas une nuance différente de celle du reſte; en un mot, il étoit devenu de la couleur de ceux des mouches des nids d'hirondelles.

Ce changement fait, l'œuf n'avoit plus rien à me montrer juſqu'au moment où l'inſecte qu'il renfermoit dans ſon intérieur, ſe trouveroit en état d'en briſer la coque dure & ſolide, juſqu'au moment où cet inſecte ſeroit en état de naître. Chaque jour, & pluſieurs fois même dans chaque jour, je regardois dans le poudrier pour examiner s'il n'y étoit rien arrivé de nouveau, ſi cet œuf qui étoit l'objet de mes ſoins, étoit encore entier, ſi l'inſecte n'en étoit point ſorti. Le moment ſi deſiré ſe fit attendre près d'un mois. Ce ne fut que le 17 Octobre que je vis l'œuf ouvert, & que je trouvai auprès, non un inſecte qui eût à croître & à ſubir des transformations, mais une mouche en tout ſemblable à celle par qui l'œuf avoit été pondu, & dont toutes les parties avoient des dimenſions égales aux dimenſions des parties de celle à qui elle devoit la naiſſance. Le ventre de la mouche nouvellement née étoit ſeul un

peu flaſque & retiré ; néantmoins il avoit encore autant de volume qu'en avoit eu celui de la mere mouche l'inſtant après qu'elle ſe fut délivrée de l'œuf. Je ne m'en fiai pas à ce que le premier coup d'œil m'avoit dit de la grandeur de cette mouche naiſſante : je l'approchai des poudriers où j'en tenois pluſieurs autres de ſon eſpece, & où à la vérité elles jeûnoient depuis quelques jours. La comparaiſon ne laiſſoit aucun doute ſur la grandeur de la mouche qui venoit de naître : il étoit viſible & très-évident qu'elle ne le cédoit en rien à celle des autres de ſon eſpece.

Il eſt donc certain qu'il y a des mouches qui dans le moment de leur naiſſance, dans celui où elles ſortent de l'œuf, n'ont plus à croître, qui naiſſent auſſi grandes que les mâles ou les fémelles à qui elles doivent le jour. C'eſt ce que j'ai eu occaſion de revoir bien des fois. L'œuf dont j'ai parlé juſqu'ici, n'a pas été le ſeul que j'aye eu en ma poſſeſſion : j'y en ai eu pluſieurs autres qui m'ont mis en état de réïtérer l'obſervation la plus importante, & d'en faire d'autres moins eſſentielles, mais pourtant néceſſaires à l'hiſtoire des mouches araignées.

Le contentement que je témoignai, d'être poſſeſſeur du premier œuf qui me fut apporté, redoubla l'ardeur de mes domeſtiques pour la chaſſe des mouches qui en donnent de cette eſpece, ils s'y livrerent à l'envi : les chevaux de ceux qui venoient me voir, s'en trouvoient bien ; on ne manquoit pas de les viſiter dès leur arrivée, parce qu'il eſt plus ordinaire à ceux qui ont été à la campagne d'avoir des mouches araignées, qu'à ceux qui ont ſéjourné dans l'écurie. Les chevaux & les bêtes à cornes qui ont paſſé pluſieurs jours dans les prairies, en ont plus que les autres. Le produit des œufs ne répondit pourtant pas au nombre des mouches qui me furent apportées : on m'en prit des centaines, & je ne pus avoir pendant les vacances

de cette année, que 7 à 8 œufs bien conditionnés : on attrapoit quelquefois des mâles, quoiqu'on n'eût voulu ſaiſir que des fémelles. Quand on en prenoit une de celles-ci, dont le ventre étoit bien gros, on me l'apportoit d'un air triomphant. Souvent pourtant la ponte de celles dont le ventre étoit renflé, n'étoit pas aſſés prochaine. Enfin les doigts du chaſſeur ſerroient quelquefois la mouche plus qu'il ne l'eût voulu, & s'ils ne la tuoient pas, ils la bleſſoient ou l'eſtropioient. Toutes celles qui n'ont donné leur œuf qu'un jour ou deux après qu'elles avoient été priſes, en ont donné de plus petits que ceux qui viennent à bien, & qui ont toûjours mal réuſſi ; mais il ne manquoit rien à ceux qui ont été pondus par des mouches qui n'étoient renfermées dans le poudrier que depuis quelques heures. Les efforts qu'elles font pour ſe tirer des doigts de celui qui les tient, avancent apparemment leur ponte. Telle mouche a fait ſon œuf dans la main même de celui qui venoit de l'attraper, ou quelquefois dans la mienne, dans l'inſtant où on venoit de me la remettre ; d'autres ont été à peine empriſonnées dans le poudrier, qu'elles ont laiſſé le leur ſur ſon fond.

Les œufs qui ne valent rien, euſſent-ils la groſſeur des autres, ſeroient aiſés à reconnoître pour ce qu'ils ſont, au moins au bout de 24 heures : alors leur couleur eſt encore blanche ou blancheâtre ; ils peuvent devenir bruns, mais jamais ils ne deviennent de ce noir luiſant qui ne manque pas de paroître au bout d'un jour ſur les œufs bien conditionnés, quoiqu'ils ne ſoient pas tenus auſſi chaudement que celui que je me chargeai de couver, quoiqu'on les laiſſe ſimplement dans une chambre.

J'en ai meſuré avec ſoin pluſieurs de ceux qui étoient venus à terme, communément ils avoient plus de deux lignes de longueur. Le diametre de leur plus grande

largeur étoit de plus d'une ligne & demie, & celui qui déterminoit l'endroit de la plus grande épaiſſeur, avoit plus d'une ligne & un quart. Les dimenſions de l'extérieur du corps de la mouche fémelle qui a fait ſa ponte, ou qui n'eſt pas prête à la faire, égalent à peine celles d'un de ces œufs; d'où il ſuit que la cavité intérieure du corps dans l'état ordinaire, n'eſt pas, à beaucoup près, capable d'en contenir un; mais il en eſt de la capacité du corps de cette mouche, comme de celle d'une bourſe, & d'une veſſie, qui s'étendent à meſure qu'on les remplit. En dehors & en-deſſus les corps des mouches que je meſurai, avoient environ deux lignes de longueur, & un peu moins en-deſſous; & environ deux lignes de largeur près de leur bout, qui eſt l'endroit où ils en ont le plus: leur épaiſſeur n'étoit que d'une ligne.

Nous avons déja dit qu'un des bouts de l'œuf eſt plus menu que l'autre; le plus menu * a une ſorte d'échancrûre, un enfoncement qui ſe trouve entre deux eſpeces de cornes * mouſſes, courtes, & tournées l'une vers l'autre; elles ſont plus ſenſibles quand on regarde l'œuf par une de ſes faces * que par celle qui lui eſt oppoſée *. Ces deux eſpeces de cornes ou de mammelons, l'eſpace qui eſt entr'eux, & une partie des environs de l'échancrûre, ſont ce que l'œuf qui vient d'être pondu, a de noir, le reſte eſt parfaitement blanc. La portion noire qui eſt en-dehors des mammelons, a quelques rugoſités, elle n'a pas le liſſé du reſte qui en a beaucoup, conſidéré à la vûë ſimple; mais quand on l'obſerve avec une forte loupe, tout l'extérieur paroît chagriné à grains fins. Quoique l'enveloppe de l'œuf ſoit encore blanche, elle eſt déja dure & ferme; elle le devient encore davantage pendant qu'elle brunit. Celle d'un œuf qui a pris le noir, réſiſte à une preſſion des doigts aſſés forte: auſſi cette enveloppe eſt-elle faite d'une

* Pl. 48. fig. 10, 11, 12 & 13.
* *c, c.*
* Fig. 12.
* Fig. 13.

eſpece de cartilage ou d'écaille d'épaiſſeur ſenſible, & que de bons ciſeaux ne coupent pas aiſément. Ces coques écailleuſes ou cartilagineuſes ſont fortes, ſolides, & capables de ſoûtenir des chocs qui briſeroient celles des œufs des petits oiſeaux.

Ce doit être une grande opération pour une mouche que de faire ſortir de ſon corps un œuf dont le volume ſurpaſſe celui du corps même. Cependant elle pond pour l'ordinaire cet œuf d'une groſſeur ſi démeſurée, avec autant de facilité que d'autres mouches en pondent d'une groſſeur plus proportionnée à la leur. C'eſt une affaire d'un inſtant; au moins au bout d'un inſtant ai-je vû en entier l'œuf dont je venois de voir paroître le bout en-dehors du derriére de la mouche. Tout ce que la Nature a voulu qui fût fait par les animaux, leur a été rendu facile. Au-deſſous de l'anus de la mouche il y a une ouverture qui eſt ordinairement couverte par une plaque triangulaire & cartilagineuſe *. Cette ouverture ſe dilate au point néceſſaire pour que l'accouchement ne ſoit point trop laborieux. C'eſt peut-être pour fournir à la dilatation de cette ouverture, pour mettre ſes bords hors de riſque d'être déchirés malgré la grande dilatation, que la partie poſtérieure du corps eſt plus large que le reſte. La mouche qui vient de ſe délivrer d'un ſi gros œuf, n'en paroît pas plus fatiguée; elle marche, & vole ſur le champ à ſon ordinaire. J'ai vû pourtant des pontes laborieuſes, & je n'étois pas fâché qu'elles le fuſſent. Une mouche qui avoit été trop preſſée par les doigts qui l'avoient priſe, a quelquefois commencé à faire ſortir entre les miens, un œuf * qui n'étoit pas encore à terme; l'opération alors a été longue, & j'en ai plus eu le temps d'obſerver la dilatation exceſſive qui ſe fait par degrés dans l'ouverture par laquelle l'œuf doit paſſer: ſon bout le moins gros, celui qui a une grande

* Pl. 48. fig. 15 & 16. l.

* Fig. 15. o.

grande tache noire, ſe préſente le premier *. On voit d'abord paroître cette tache; après qu'elle s'eſt montrée, on ne tarde guéres à appercevoir une portion de couleur blanche*, l'œuf entier eſt enſuite pouſſé hors du corps.

* Pl. 48. fig. 15. o.

* Fig. 16.

Nous avons parlé ailleurs * d'œufs d'inſectes qui croiſſent journellement, dont les dimenſions augmentent journellement en tout ſens. Ceux de nos mouches araignées, quelque gros qu'ils ſoient, ſembleroient encore avoir beſoin d'être dans le même cas, ils n'y ſont pas cependant: leur volume, comme celui des œufs les plus connus, reſte tel qu'il étoit quand ils ont été pondus; tout ce qui leur arrive, c'eſt que leur coque prend une teinte brune en moins d'une heure: au bout de deux ou trois heures elle eſt rougeâtre; & enfin en moins d'un jour entier, & quelquefois dans un demi-jour, elle devient du plus beau noir; elle ſe deſſeche, & acquiert plus de conſiſtance & de dureté qu'elle n'en avoit d'abord. L'intérieur de cette coque a donc aſſés de capacité pour renfermer une mouche auſſi complette & auſſi grande que celle par qui l'œuf a été pondu.

* *Tome 5. Mém. 3.*

Mais cette mouche qui par ſa façon de naître, par l'état de perfection où elle eſt arrivée dans l'inſtant même de ſa naiſſance, a été ſouſtraite à la loi qui veut que tous les autres animaux, après avoir été mis au jour, ayent à croître, & à croître beaucoup, a pourtant un temps pendant lequel elle croît. Pendant ce temps eſt-elle ou n'eſt-elle pas ſoûmiſe à la loi ſelon laquelle ſe fait l'accroiſſement de toutes les autres mouches! Ne devient-elle aîlée qu'après avoir paſſé par des métamorphoſes ſemblables à celles auxquelles toutes les autres mouches ont été aſſujetties! A-t-elle d'abord été un ver qui s'eſt nourri des aliments qui ſe ſont trouvés renfermés avec lui dans la coque! Ce ver, après avoir conſumé ſa proviſion d'aliments, a-t-il été en état de ſe transformer en boule allongée, comme s'y transforment les vers d'un

grand nombre d'eſpeces de mouches à deux aîles ! L'inſecte a-t-il paſſé enſuite de l'état de boule allongée, à celui de nymphe ? enfin cette nymphe, après s'être défaite d'une enveloppe extrêmement mince, eſt-elle devenuë une mouche en état d'ouvrir la coque ſous laquelle elle étoit renfermée, & d'en ſortir ? C'eſt ainſi que tout ſe paſſe pour le parfait développement des mouches à deux aîles les plus communes. Mais l'analogie ne ſçauroit nous éclairer par rapport à un inſecte pour lequel la Nature s'eſt ſi fort écartée des voyes qu'elle a priſes, pour conduire les autres animaux à leur état de perfection. On pouvoit même ſoupçonner que la mouche araignée n'avoit point de métamorphoſes à ſubir, qu'elle croiſſoit dans ſon œuf, comme le poulet croît dans le ſien ; que dès le premier inſtant où elle commençoit à ſe développer, elle étoit mouche ; que ſes parties s'étendoient & ſe fortifioient journellement, & que parvenuë à être mouche parfaite, elle ſe trouvoit en état de forcer ſa coque.

Il étoit intéreſſant de ſçavoir laquelle de ces deux voyes l'Auteur de la Nature avoit choiſie, ou s'il n'en avoit pas pris quelqu'autre. Le ſeul moyen de l'apprendre, étoit d'ouvrir des œufs de mouches araignées dans des temps plus proches, & dans des temps plus éloignés de celui où ils avoient été pondus, de faire ſur ces œufs des obſervations ſemblables à celles qui ont été faites par Malpighi & par d'autres bons obſervateurs, ſur l'incubation des œufs de poules. Le vrai eſt que les œufs des mouches araignées, quoiqu'exceſſivement gros pour des œufs de mouches, ſont bien petits, lorſqu'on les compare à ceux des poules, & qu'on ne ſçauroit ſe promettre d'avoir autant de facilité à voir l'embryon dans les premiers, qu'on en a à le voir dans les autres. D'ailleurs il n'eſt pas auſſi aiſé de ſe procurer une proviſion ſuffiſante d'œufs de mouches araignées,

qu'il l'eſt de l'avoir d'œufs de poules. Auſſi ne fut-ce qu'un an après que j'eus vû naître la premiére de ces mouches, que je pus raſſembler aſſés de leurs œufs pour fournir aux obſervations que j'avois à faire. A peine pourtant avois-je vû naître cette premiére mouche, que j'ouvris un œuf que j'avois couvé, comme celui d'où elle étoit ſortie, mais quatre jours de moins, parce qu'il avoit été pondu quatre jours plus tard. La mouche ne devoit éclorre que dans quatre jours, je la trouvai ſous la forme d'une nymphe * dont toutes les parties étoient très-diſtinctes, très-reconnoiſſables pour celles d'une mouche, & à qui il manquoit peu du côté de la conſiſtance. La coque avoit été ouverte par le gros bout *, & c'eſt celui qui dorénavant ſera nommé le bout antérieur; il étoit occupé par la tête. Les yeux à rézeau ſe faiſoient remarquer par leur couleur qui tiroit ſur un marron rougeâtre. Les deux palettes qui ſervent d'étui à la trompe, avoient preſque la même nuance de rougeâtre. Tout le reſte de la nymphe étoit blanc, excepté quelques touffes de poils, qui étoient griſâtres. Le derriére de la nymphe étoit poſé ſur le petit bout de la coque, ſur celui qui en-dehors a une échancrûre à laquelle une convexité répond par dedans: auſſi le derriére de la nymphe s'étoit-il moulé ſur cette convexité, ce qui le rendoit échancré au milieu, & façonné comme l'eſt l'extérieur du petit bout, ou poſtérieur de la coque. D'ailleurs il n'y avoit dans la coque aucune goutte de liqueur, ni aucun grain d'excrément.

* Pl. 48. fig 21 & 22.

* Fig. 11. *d d.* & fig. 20.

L'année ſuivante, j'ouvris le 12 Octobre un œuf qui avoit été pondu le 13 Septembre, & tenu depuis dans une chambre dont l'air n'avoit pas été aſſés échauffé pour avancer beaucoup le développement des parties de la mouche. Si on eût continué de le laiſſer dans un air à peu-près de pareille température, la mouche n'eût été en

état de ſe tirer hors de ſa coque qu'au bout de 5 mois ou environ; elle avoit pourtant dès-lors la forme de nymphe; mais la nymphe, quoique bien formée, étoit encore tendre & molle, & entiérement blanche. Les yeux à rézeau n'avoient pas la plus légere teinte de rougeâtre.

Il eſt donc déja certain que toute mouche araignée a paſſé par l'état de nymphe; mais qu'a-t-elle été immédiatement auparavant que d'avoir été nymphe! A-t-elle été boule allongée, & cette boule allongée eſt-elle venuë d'un ver qui s'eſt transformé! Toutes les mouches qu'il a été permis de ſuivre juſqu'ici dès leur premiére origine, ont été des vers : les mouches araignées en ont-elles été auſſi! Pour tâcher de le découvrir, j'ai ouvert des œufs un jour, d'autres trois jours, d'autres quatre à cinq jours après qu'ils avoient été pondus; dans tous ces œufs, & même dans ceux pondus depuis huit à dix jours, je n'ai vû qu'une eſpece de bouillie blancheâtre dans laquelle ſe trouvoient divers petits grains un peu jaunâtres, & quelques-uns preſque noirs, ces derniers étoient près des parois de la coque. Dans les œufs nouvellement pondus, cette bouillie étoit plus fluide que dans ceux qui étoient plus vieux. Dans ceux-ci, la portion qui touchoit les parois de la coque, avoit même de la conſiſtance. Mais dans quelque temps que j'aye ouvert des œufs très-bien conditionnés, je n'ai jamais trouvé un ver dans leur intérieur. Quelques-uns de ceux dont j'ai emporté une partie de la coque, avoient été pondus depuis plus de trois ſemaines. Si un ver y eût dû être renfermé, ce ver eût été alors gros & ſenſible, ſon accroiſſement eût été complet ou près de l'être, le ver eût été près de ſe transformer en nymphe; la quantité de la bouillie eût dû diminuer de jour en jour pour fournir à l'accroiſſement journalier du ver. Mais jamais je n'ai trouvé de ver, ni n'ai vû le volume de la bouillie diminué.

Si l'on ſe rappelle ce qui a été rapporté ailleurs de l'état où eſt l'inſecte qui doit devenir une mouche à deux aîles, ſemblable aux groſſes mouches bleuës de la viande, ſi, dis-je, l'on ſe rappelle l'état où eſt cet inſecte lorſqu'il vient de paſſer de la condition de ver à celle de boule allongée, lorſqu'il vient de ſe détacher de ſa peau pour s'en faire une coque ſolide dans laquelle il eſt renfermé, mais à laquelle il ne tient pas; on ſçaura que l'inſecte en perdant ſa peau, a perdu tout ce qui lui donnoit de la conſiſtance; ſes parties ſemblent s'être liquéfiées. Quand on ouvre la coque, on ne la trouve remplie que d'une eſpece de bouillie. Les parties du petit animal ſont ſi molles & ſi abbreuvées d'eau, qu'il n'eſt permis de diſtinguer ni leur arrangement, ni leur figure. Pluſieurs jours même après cette premiére transformation, c'eſt-à-dire, lorſque la boule allongée commence à ſe métamorphoſer en nymphe, l'intérieur de la coque ne paroît encore contenir que de la bouillie, mais devenuë un peu plus épaiſſe. Pour nous aſſûrer que les parties de la nymphe étoient pourtant bien formées alors, malgré l'eſpece de liquidité de la maſſe qu'elles compoſoient, nous avons fait bouillir dans de l'eau de ces coques avant que de les ouvrir, nous les avons fait cuire, comme on fait cuire des œufs frais. Nous avons eu recours au même expédient pour faire prendre de la conſiſtance à cette eſpece de bouillie dont ſont remplis les œufs des mouches araignées, trop nouvellement pondus pour que la nymphe s'y trouve avec des parties bien affermies. Les œufs de ces derniéres qui n'avoient que huit à dix jours au plus, & même de plus récemment pondus, après avoir été cuits, m'ont paru chacun remplis par un inſecte ſemblable à celui qui eſt ſous la forme de boule allongée dans ces coques d'où ſort une groſſe mouche bleuë de la viande. Dans les œufs de mouches araignées que je n'ai fait cuire que trois

ſemaines après qu'ils ont été pondus, j'ai trouvé une boule allongée qui avoit commencé à ſe transformer en nymphe.

Toute cette bouillie qui remplit un œuf de mouche araignée, qui n'a que quelques jours, ou même que quelques ſemaines, ne doit donc pas être regardée comme une maſſe informe, elle a vie; elle eſt un animal qui, a parler exactement, n'a plus à croître, & dont les parties n'ont beſoin que d'acquérir de la conſiſtance, de ſe fortifier. L'œuf de mouche araignée n'eſt donc pas un œuf ſemblable aux autres œufs. Chacun de ceux-ci renferme un embryon extrêmement petit, & qui nage en quelque ſorte dans la liqueur qui le doit nourrir, au lieu que tout ce qui remplit la capacité de la coque de l'œuf d'une mouche araignée, eſt l'animal même.

Juſqu'ici on a diviſé les animaux en deux claſſes, celle des vivipares, & celle des ovipares: les mouches araignées demandent qu'à ces deux claſſes, on en ajoûte une troiſiéme, car elles ne ſont, à proprement parler, ni ovipares, ni vivipares. Les vivipares mettent au jour des petits qui ne ſont point renfermés ſous une coque; & dans les œufs qui viennent d'être pondus par les ovipares, l'embryon échappe à nos yeux par ſa petiteſſe. Si on vouloit regarder l'état de boule allongée, comme celui d'une nymphe, quoiqu'imparfaite, on pourroit appeller la nouvelle claſſe, celle des inſectes nymphipares. On aimera peut-être mieux ce nom que celui de boulipares, qui ſeroit plus exact.

Malgré la reſſemblance que l'eſpece de bouillie des coques des mouches araignées, ſoit cuite, ſoit non cuite, a avec la ſubſtance des inſectes qui ſont reconnus pour être dans l'état de boule allongée, on pourroit encore avoir quelque peine à la prendre pour un animal plein de vie, ſi nous n'avions à rapporter des obſervations propres à achever d'en convaincre. Il y a une circonſtance qui à la

vérité ne peut guéres être fournie que par quelque hazard, dans laquelle on ne ſçauroit s'empêcher de reconnoître que l'intérieur de la coque eſt habité par un animal vivant. Après avoir vû pluſieurs œufs de mouches araignées dont l'enveloppe avoit une figure auſſi conſtante, auſſi peu variable que celle des œufs des oiſeaux, j'en ai eu quelques-uns qui, dans l'inſtant où ils venoient de ſortir du corps de la mouche pour tomber dans ma main, ſe donnoient des mouvements, non des mouvements propres à les faire changer de lieu, mais des mouvements qui faiſoient changer de figure à certaines portions de la coque. C'eſt ſur-tout à ſon gros bout, à l'antérieur qu'on en pouvoit voir de très-remarquables: dans l'état ordinaire, il a la convexité d'une calotte à peu-près ſphérique *: dans le moment dont je veux parler, le ſommet de cette convexité s'allongeoit très-ſenſiblement en mammelon conique *, & ſur le champ le mammelon ſe raccourciſſoit, le bout de la coque reprenoit ſa premiére rondeur, mais c'étoit pour s'allonger de nouveau dans l'inſtant ſuivant, & ſe raccourcir enſuite. Pendant plus d'un quart d'heure, & quelquefois pendant près d'une demi-heure, j'ai vû ce mammelon paroître & diſparoître alternativement; mais les intervalles pendant leſquels il diſparoît, deviennent de plus en plus longs, plus le temps où il doit ceſſer de ſe montrer, eſt proche. Pendant que ce gros bout eſt en jeu, on apperçoit auſſi des mouvements, mais moins conſidérables, dans différentes portions qui s'enfoncent & qui ſe relevent alternativement; mais ce n'eſt guéres qu'à deux ou trois repriſes.

* Pl. 48. fig. 13. *b.*

* Fig. 14. *b.*

Au reſte, comme je l'ai déja fait entendre, on n'obſerve point de pareils mouvements dans tous les œufs: inutilement chercheroit-on à les voir dans ceux qui ont été pondus depuis quelques heures. La coque qui a été expoſée quelque temps à l'action de l'air, s'eſt deſſéchée & durcie.

Il ne ſeroit plus dans le pouvoir de l'inſecte qu'elle renferme, de la faire céder, s'il tentoit de le faire; mais il y a tout lieu de croire qu'alors il ne le tente, ni n'eſt en état de le tenter. Entre les œufs même que j'ai obſervés dans l'inſtant où ils venoient d'être pondus, ceux où j'ai vû de ces mouvements ont été en petit nombre. J'ai penſé qu'on ne les voyoit qu'à ceux qui étoient ſortis avant que d'être à terme, & l'expérience a juſtifié cette idée. J'ai ouvert le corps de pluſieurs mouches araignées qui avoient le ventre renflé, & où j'ai trouvé un gros œuf. Pluſieurs des œufs que j'ai ainſi tirés du corps de différentes mouches, m'ont fait voir les mouvements que je viens de décrire. Il y a eu pourtant des œufs obtenus par une ponte ſi forcée, dont la coque ne s'eſt agitée dans aucune de ſes portions, & ſelon toute apparence, ceux-ci étoient à terme.

L'œuf, ou plûtôt la coque que je crois devoir être dite à terme, eſt celle dont l'inſecte renfermé dans ſon intérieur, eſt devenu une boule allongée; c'eſt-à-dire, celle aux parois intérieures de laquelle les parties de l'inſecte ont ceſſé d'être adhérentes. Je conçois qu'il eſt un temps où la coque tendre, molle & flexible, a été pour cet inſecte ce que la peau du ver qui doit devenir une groſſe mouche bleuë, a été pour ce ver avant ſa premiére transformation; alors toutes les parties de ce ver qui étoient touchées par ſa peau, lui étoient adhérentes. Ces mêmes parties ſe détachent enſuite de cette peau, qui devient une eſpece de boîte dans laquelle eſt contenu l'inſecte nouvellement transformé. L'inſecte qui par la ſuite ſe change en mouche araignée, a de même eu d'abord pour peau cette enveloppe qui n'eſt plus pour lui dans la ſuite qu'une coque: dans ſon premier âge il a été uni à cette enveloppe. C'eſt probablement quand il s'en détache, & lorſqu'il fait des mouvements pour s'en détacher, qu'on voit le bout

antérieur

ntérieur de la coque, celui où eſt la tête, s'allonger & ſe ccourcir alternativement, & qu'on voit d'autres portions de la coque s'enfoncer & ſe relever auſſi alternativement.

Je me fis un plaiſir d'apprendre à M. Bonnet que la mouche araignée, dès l'inſtant de ſa naiſſance, eſt auſſi grande que pere & mere; & je comptois bien qu'il y avoit pour moi à gagner en lui apprenant un fait ſingulier qui l'exciteroit à faire des obſervations. Celle des œufs qui ſont capables de ſe donner certains mouvements, ne lui a pas échappé; il a même vû un œuf qui étant poſé ſur ſa main, s'éleva ſur un côté & ſe laiſſa retomber, & cela à diverſes repriſes. Le même œuf allongeoit & raccourciſſoit alternativement ſon gros bout, il retiroit auſſi en-dedans, & relevoit enſuite différentes portions de la coque. M. Bonnet imagina de le plonger dans l'eau, dans l'inſtant tous ſes mouvements furent arrêtés; il l'en retira au bout d'une heure, & il ne fut pas long temps hors de l'eau ſans commencer à faire reparoître des mouvements ſemblables aux premiers. L'eau avoit empêché la coque de ſe deſſécher.

Outre ces mouvements, pour ainſi dire extérieurs, on en peut voir d'autres qui ſe font dans l'intérieur. Les mouches de vers mangeurs de pucerons, & les mouches éphémeres, m'ont donné occaſion de parler de tranches minces & nébuleuſes qu'on voit ſe ſuccéder & marcher parallelement les unes aux autres dans l'intérieur de ces mouches dont le corps eſt tranſparent; elles vont d'un bout du corps vers l'autre. J'ai apperçu quelque choſe de ſemblable dans l'intérieur de divers œufs de mouches araignées nouvellement pondus, que je regardois vis à-vis d'un grand jour: ma vûë étoit pointée vers le milieu d'un de leurs côtés. Là eſt un endroit plus tranſparent que le reſte, & qui m'a permis de diſtinguer très-bien des couches nébuleuſes fort minces qui ſe ſuccédoient les unes aux autres,

& qui toutes alloient vers le bout antérieur. M. Bonnet a non ſeulement vû comme moi ces eſpeces d'ondes minces en mouvement dans des œufs à terme, il les a vûës dans un qui étoit bien éloigné d'y être, qui avoit été pondu quoique d'une groſſeur fort inférieure à celle à laquelle il eût dû parvenir, & quoiqu'il n'eût pas encore la tache noire. Mais ce qui lui parut digne d'être remarqué, & ce qui l'eſt réellement, c'eſt que dans ce dernier œuf les couches nébuleuſes avoient une route contraire à celle qu'elles ont dans des œufs plus avancés. Dans l'œuf encore éloigné d'être à terme, elles marchoient du bout antérieur vers le poſtérieur. Nous avons rapporté comme un fait ſingulier, que la circulation des liqueurs nous avoit paru ſe faire dans le papillon en un ſens contraire à celui où elle ſe faiſoit dans ſon corps, lorſqu'il étoit chenille. La circulation des lames nébuleuſes, qui dans l'œuf à terme a un cours oppoſé à celui qu'elle a dans l'œuf qui n'y eſt pas, paroît donc prouver que l'œuf à terme renferme un inſecte qui a changé d'état; & ce changement n'a pu être que celui de ver en boule allongée.

Enfin ces mouvements qu'on apperçoit dans l'intérieur des œufs, & d'autres beaucoup plus ſenſibles qu'on voit en certains temps dans diverſes portions de la coque, prouvent que celle-ci renferme un animal vivant. Si lorſqu'on ouvre une coque, il n'en ſort qu'une eſpece de bouillie, c'eſt que toutes les parties de l'animal ont encore alors trop peu de conſiſtance; elles ſont molles au point d'être preſque fluides, & telles ſont toutes les parties des inſectes qui doivent par la ſuite être des mouches à deux aîles, & qui ſont encore des boules allongées.

Si la coque étoit plus tranſparente qu'elle ne l'eſt, on pourroit diſtinguer les unes des autres les parties du petit animal, pendant qu'elle les ſoûtient. Le peu de tranſpa-

rence qu'elle a en certains endroits, ſuffit néantmoins pour en laiſſer appercevoir quelques-unes. Dans l'intérieur d'un œuf nouvellement pondu j'ai vû très-bien quatre gros vaiſſeaux que j'ai jugé être des trachées; on les ſuit dans les trois quarts de la longueur de l'œuf. Sur chaque face de l'œuf il y a un de ces vaiſſeaux aſſés proche de chaque côté. Les deux du même côté paroiſſent ſe rendre à une des cornes de ce côté; mais il y a plus d'apparence qu'arrivés à la portion qui eſt noire en-dehors, & qui empêche de les ſuivre, ils ſe courbent pour ſe rendre tous quatre entre les deux cornes, c'eſt-à-dire, dans l'endroit où le petit bout de la coque eſt échancré par dehors. Ce qui doit le faire juger ainſi, c'eſt que du centre de l'enfoncement s'éleve un très-court mammelon dont le bout paroît rebordé & percé*. Probablement ce petit tuyau tient lieu d'un ſtigmate. * Pl. 48. fig. 14. *s.*

Mais quelle forme avoit cet inſecte avant que d'être en état de ſe transformer en boule allongée! Le ſeul moyen de s'en inſtruire, étoit d'ouvrir ſans pitié le ventre à différentes mouches dans des temps plus ou moins éloignés de celui où elles ſont prêtes à pondre, ou, ce qui revient au même, d'ouvrir des ventres plus ou moins renflés. Dans celui de quelques-unes j'ai trouvé un corps entiérement blanc qui avoit déja la figure qu'a l'œuf qui vient d'être pondu, quoiqu'il n'eût pas la moitié du volume de ce dernier. Ce corps ne reſſembloit donc en rien par ſa forme aux vers les plus connus, & ne m'a paru capable d'aucun mouvement progreſſif: le nom de ver ne lui en étoit peut-être pas moins dû. La Nature qui s'eſt ſi fort plû à varier les figures des inſectes, peut avoir donné à un ver celle d'un œuf; elle en a produit qui ſont incapables de changer de place, & il n'y en a point à qui il fût plus inutile de ſe mouvoir, qu'à ceux qui doivent ceſſer d'être vers avant que

d'être hors du corps de la mere. Ces vers, ou ſi l'on veut, ces œufs plus ou moins gros que j'ai tirés du corps de la mere, étoient contenus dans un canal membraneux * qui peut être appellé l'*Oviductus*, & qui eſt capable d'une grande dilatation : on eſt obligé de l'ouvrir pour mettre à découvert le corps qu'il contient : des trachées ſenſibles rampent ſur ſa ſurface. La partie de l'*Oviductus* * qu'a quittée ce corps en forme d'œuf pour s'approcher de l'anus, n'a que la groſſeur d'un fil. A cette partie déliée ſe rendent deux autres canaux membraneux *, dans chacun deſquels j'ai trouvé un corps blanc, oblong *, & de la figure d'un cylindre dont les deux bouts auroient été arrondis. Celui * d'un des deux canaux étoit plus court & moins gros que celui de l'autre *. Il y a grande apparence que ces deux corps oblongs devoient venir ſucceſſivement prendre la place qui avoit été occupée par l'œuf, ou plûtôt par la coque, quand la mouche s'en ſeroit délivrée; que par la ſuite ils devoient fournir à une ſeconde & à une troiſiéme ponte. Lorſqu'on écraſe ces corps oblongs, on en fait ſortir une bouillie plus blanche que celle qui eſt dans les coques. Cette bouillie ne paroît pas remplir le bout le plus proche du derriére de la mouche; une portion de ce bout eſt tranſparente pendant que le reſte eſt opaque. Peut-être que ces petits corps ſont de véritables vers, quoique je ne leur aye vû faire aucun mouvement, & que je ne ſois pas parvenu à leur découvrir une bouche : la Nature peut les nourrir & les faire croître par une autre voye. Les ſucs nourriciers leur ſont peut-être fournis par des moyens ſemblables à ceux qui ont été employés pour faire croître les œufs des oiſeaux, pendant qu'ils ſont dans le corps des fémelles. Quoi qu'il en ſoit, c'eſt après être entrés dans le grand *Oviductus* qu'ils prennent une figure plus courte & un peu applatie, en un mot celle qu'ont

* Pl. 48. fig. 17. *m m, n n.*

* *r.*

* *b, c.*

* *d, e.*

* *e.*

* *d.*

les coques ponduës par les mouches araignées. Ce changement de figure ne pourroit-il point être regardé comme une premiére métamorphoſe ? C'en ſeroit une encore ſinguliére par l'état où eſt l'inſecte dans le temps où elle ſe fait ; car les vers des autres mouches à deux aîles, après s'être métamorphoſés, n'ont plus à croître, au lieu que le corps oblong de figure plus courte & plus applatie, a encore à croître ſous cette derniére figure. Il eſt difficile de n'en pas reſter à des conjectures par rapport à ce qui ſe paſſe dans de ſi petits corps qu'on n'a pas à ſa diſpoſition en auſſi grand nombre qu'on ſouhaiteroit les avoir, & qu'on n'a pas dans les temps précis où il conviendroit qu'on les eût.

Une obſervation au moins qui ne doit pas être paſſée ſous ſilence, car il ne faut rien obmettre de ce qui tient à un phénomene dont l'hiſtoire naturelle ne nous avoit pas encore donné d'exemple, une obſervation, dis-je, ſemble très-propre à prouver que cette ſolide coque* où l'on trouve l'inſecte ſous la forme de nymphe, & d'où il ſort mouche araignée, n'eſt nullement une coque analogue à celle des œufs ordinaires, qu'elle a été la peau même de l'inſecte avant qu'il ſe transformât. Ayant examiné l'intérieur d'une coque d'où une de ces mouches venoit de ſortir, j'ai trouvé ſes parois tapiſſées d'une membrane blanche, extrêmement mince, & je n'ai point trouvé une pareille membrane étenduë ſur les parois d'une autre coque occupée par une nymphe prête à devenir mouche. De-là il ſuit que la membrane qui tapiſſoit la premiére coque, n'étoit autre choſe que la dépouille dont la mouche s'étoit défaite dans l'inſtant de ſa naiſſance. Mais quand l'inſecte avoit eu à paſſer, ſoit dans le corps de la mere même, ſoit depuis qu'il en étoit ſorti, de ſon premier état à celui de nymphe, il avoit eu à quitter une premiére dépouille, celle à laquelle il devoit ſa premiére forme :

* Pl. 48. fig. 10, 11 & 12, &c.

inutilement ai-je aidé mes yeux d'une bonne loupe, & ai-je redoublé d'attention pour chercher dans la coque cette premiére dépouille, je n'ai pu en découvrir aucun veſtige. Si l'inſecte en avoit laiſſé une premiére, cette dépouille ne pouvoit donc être que la coque même de laquelle la mouche ſort; c'eſt ainſi, comme nous l'avons dit & redit, que les vers qui ſe transforment en boule allongée, ont leur coque faite de la peau qu'ils ont laiſſée.

Dans le fond de la coque* qu'une mouche naiſſante vient d'abandonner, c'eſt-à-dire, ſur la ſurface intérieure du petit bout, ou poſtérieur, on remarque aiſément ſix filets ou petits vaiſſeaux* qui partent trois à trois de deux centres différents; chacun de ces centres m'a paru répondre à une des cornes: chaque filet rampe ſur la coque; il ſe termine par deux courtes branches, par une eſpece de fourche. Le filet eſt une tige, de chaque côté de laquelle partent des fils plus déliés, courts, & dirigés perpendiculairement à ſa longueur. Les ſix filets qui ſervoient de tiges aux fils plus petits, ſont probablement des vaiſſeaux; mais ſont-ils des vaiſſeaux à air, des trachées? Ils ſont moins blancs & moins brillants que les trachées ordinaires des inſectes: peut-être ſont-ce des vaiſſeaux qui ſervent à porter ou à préparer le ſuc nourricier. D'une coque nouvellement ponduë, & ouverte ſur le champ, j'ai tiré un corps ſolide en forme d'y grec.

* Pl. 48. fig. 23.

**f,f,f,g,g,g.*

J'ai gardé dans mon cabinet, pendant l'hyver, des coques ou des œufs pondus à la fin de Septembre ou en Octobre; ils étoient entourés de coton de toutes parts, & renfermés dans un poudrier: quoique l'air où ils ont été tenus, fût aſſés doux, les premiéres mouches ne ſont nées que vers la mi-Avril.

Lorſqu'on compare l'œuf qu'une mouche araignée vient de mettre au jour, avec le corps de cette même mouche,

nous avons aſſés dit qu'on ne ſçauroit manquer d'être ſurpris qu'il ait pu y être contenu. Le ventre de la mouche eſt une eſpece de bourſe à reſſort qui ſe contracte dès que l'œuf qui la tenoit dilatée, en a été tiré. On compare donc alors un ventre qui a perdu beaucoup de ſon volume, avec un œuf qui a conſervé tout le ſien. Cet œuf quoique plus gros que le ventre de la mouche dans lequel il a été logé, ſemble cependant avoir bien moins de volume que toutes les parties de celle-ci priſes enſemble, que ſon corps, ſon corcelet, ſa tête, ſes aîles & ſes jambes; en faiſant donc une ſeconde comparaiſon, celle du volume total de la mouche avec celui de la coque, on a peine à concevoir que cette coque ſoit une boîte capable de contenir une mouche auſſi grande que celle qu'on a ſous ſes yeux. La maniére dont les parties de cette derniére ſont étalées, fait juger ſon volume plus conſidérable qu'il ne l'eſt réellement. Si ſes aîles & ſes jambes étoient pliées, ſi ſa tête, ſon corcelet & ſon corps étoient comprimés & réduits en une eſpece de paquet, ce paquet ne ſeroit pas trop gros pour être logé dans la coque. Dans l'inſtant où la mouche naiſſante paroît au jour, ſes parties s'allongent, ſe développent, & l'air qu'elle reſpire, aide à dilater celles qui ſont ſuſceptibles d'extenſion.

Des faits ſans nombre nous ont appris combien les inſectes de différentes eſpeces prennent de ſoins pour leurs œufs, qu'ils ſçavent leur choiſir & ſouvent leur préparer des endroits où ils ſont ſûrement & avantageuſement placés. J'ignore juſqu'où vont les ſoins que la mouche araignée des chevaux prend pour les ſiens, où elle les dépoſe; mais nous pouvons la ſoupçonner auſſi-bien inſtruite que l'eſt une mouche araignée d'une autre eſpece, qui ſçait charger les hirondelles de couver les ſiens, qui ſçait aller les pondre dans leur nid. J'ai imaginé autrefois de faire

couver des criſalides par des poules, de faire éclorre des papillons ſous des poules ; ſi je me fuſſe ſçu gré de la nouveauté de cette idée, j'aurois appris dans la ſuite que des mouches ſembloient l'avoir euë avant moi, puiſque de temps immémorial elles font couver leurs œufs, ou plûtôt leurs nymphes, par des hirondelles. J'ai déja dit que nos mouches araignées des chevaux ſe tiennent volontiers ſur d'autres animaux : on en voit marcher entre les poils des chiens, & ſur-tout des chiens qui, comme les barbets & les épagneuls, les ont fort longs. Si ces mouches ne ſçavent pas faire couver par des oiſeaux les coques qu'elles pondent, ne ſçauroient-elles point les faire couver par des quadrupedes ? Quand l'œuf ſort du corps de la mouche, il eſt aſſés gluant pour s'attacher ſolidement près de la racine des poils contre leſquels il aura été appliqué. J'en ai vû de très-fermement collés contre le verre du poudrier dans lequel ils avoient été pondus.

La dureté & la ſolidité de la coque de chaque œuf la rendent bien propre à défendre l'inſecte qu'elle renferme ; mais cet avantage devroit tourner contre la mouche, lorſqu'avec des parties encore foibles qui n'ont pas pris toute la conſiſtance que l'air doit leur donner, elle a à forcer les murs de ſa priſon. Nous avons admiré ailleurs comme tout a été préparé pour que d'autres mouches à deux aîles puſſent ſe tirer d'une coque ſolide, faite de la peau que le ver a quittée lorſqu'il s'eſt transformé. Nous avons vû qu'un des bouts de ces ſortes de coques ſe trouve fait d'une calotte, qui peut être ſéparée du reſte par des efforts qui ne ſont pas au-deſſus de ceux dont la mouche eſt capable ; enfin que cette calotte peut être aiſément diviſée en deux piéces égales & ſemblables ; que la tête de la mouche eſt l'inſtrument au moyen duquel elle vient à bout de détacher la calotte, & de la diviſer en deux ;

que

que la tête de la mouche, qui dans le reſte de ſa vie ſera roide, eſt alors molle & capable de ſe gonfler & de ſe contracter alternativement; que c'eſt enfin en ſe gonflant qu'elle agit avec ſuccès contre la calotte, qui étant hors de place, laiſſe à la mouche une porte ouverte, & d'une grandeur ſuffiſante.

Le même art qui a été employé dans la conſtruction de ces derniéres coques, l'a été dans celle des coques des mouches araignées. Avec la pointe d'un canif l'on peut parvenir aiſément à faire ſauter du gros bout * de chacune, de celui où eſt la tête, une calotte qui étant preſſée, ſe diviſe en deux piéces égales & ſemblables *. Si on obſerve une coque entiére avec une loupe, on peut y appercevoir un foible trait * qui montre l'endroit où cette calotte ſe réunit avec le reſte de la coque. Quand le temps eſt venu où la mouche l'en doit ſéparer, elle a ſans doute le pouvoir de gonfler ſa tête, comme l'ont en pareil cas les autres mouches dont nous venons de parler.

* Pl. 48. fig. 20. *d d.*

* Fig. 19.

* Fig. 10. *d d.*

La loupe ne fait pas ſeulement découvrir ſur la coque le trait qui marque le terme de la calotte, elle fait voir de chaque côté une rangée * de ſix à ſept enfoncements qui ſemblent des ſtigmates. La coque n'eſt pourtant pas percée dans ces endroits; elle ne m'a paru avoir d'autre ouverture que celle que je ſoupçonne au bout du court & menu tuyau * qui ſe trouve entre les deux cornes; mais elle a pu avoir d'autres ſtigmates dans un autre temps, dans celui où l'inſecte étoit ver.

* Fig. 10. *d c.*

* Fig. 14. *s.*

Parmi ces mouches, comme parmi celles de la plûpart des eſpeces connuës, il y a des mâles & des fémelles. La fémelle qui vient de faire ſon œuf, ne ſurpaſſe pas ſenſiblement le mâle en grandeur, & n'offre pas d'ailleurs des différences marquées. Mais ſi on tient le mâle entre ſes doigts, il eſt aiſé à reconnoître pour ce qu'il eſt dès qu'on

lui preſſe le corps: on fait ſortir de ſon bout poſtérieur un
* Pl. 48. fig. 18. tuyau charnu * qui eſt comme refendu pour ſe terminer
* *m, m.* par deux branches *; de la tige du tuyau part de chaque
* *c, c.* côté un corps plus gros & plus long * que les branches dont il vient d'être fait mention : ces deux corps ſont chargés de poils, & plus gros vers leur extrémité qu'à leur origine. Toutes ces parties ſont ſoûtenuës par une eſpece
* *u.* de veſſie * qui change de forme, & qui ſe renfle de plus en plus à meſure que la preſſion augmente. Au-deſſus de l'origine du tuyau charnu ſe trouve un eſpace triangulaire, dont deux côtés plus diſtincts que le troiſiéme qui eſt l'inférieur, ſont noirs & bordés de poils: au milieu de cet eſpace on croit voir un petit trou.

Si j'euſſe été incertain ſur la façon dont ces mouches
* Fig. 1, 2 & 4. ſe nourriſſent, ſi j'euſſe douté que ce fil ſi délié * qui paroît quelquefois en-devant de la tête, & auquel j'ai donné le nom de trompe, en étoit réellement une, mon doute eût été levé par une expérience que je n'avois pas cherché à faire. Pluſieurs mouches araignées s'échapperent malgré moi d'un poudrier où elles étoient renfermées, & où je n'avois voulu en prendre qu'une ſeule. Une de celles qui ſe mirent en liberté, n'alla pas loin; après un vol aſſés court elle vint ſe poſer ſur ma main. Je n'eus garde de la chaſſer, je fus curieux de ſçavoir ſi elle n'aimeroit pas autant percer ma peau que celle d'un cheval ou d'un bœuf: elle ne tarda pas à m'apprendre que mon ſang étoit à ſon goût; elle allongea le filet délié que j'ai appellé trompe, & preſque ſur le champ elle en fit pénétrer le bout dans ma peau. Sa piquûre ne me fut pas plus ſenſible que me l'eût été celle d'une puce. Les chevaux devroient ſoûtenir patiemment les piquûres de ces mouches, ſi elles ne leur ſont pas plus douloureuſes que celle-ci ne me le fut. La mouche ſucça conſtamment mon ſang pendant

près d'un quart d'heure, & dans tout ce quart d'heure je ne ſentis qu'une forte demangeaiſon. La playe qui reſta à découvert après que la mouche fut partie, ne fut marquée que par une petite tache rouge qui diſparut en moins d'une demi-heure, & au-deſſus de laquelle il ne ſe fit aucune élevûre. D'où il ſuit que ces mouches ne ſont pas auſſi redoutables que les couſins, qui ne manquent pas d'empoiſonner les bleſſures qu'ils font. Celle qui bûvoit mon ſang y étoit ſi occupée, qu'elle me laiſſa placer ma main dans un lieu éclairé par les rayons du ſoleil, & qu'elle me permit de l'y obſerver tout à mon aiſe avec une loupe de 6 à 7 lignes de foyer. D'abord elle enfonça ſa trompe de *plus en plus*: quand elle l'eut fait pénétrer aſſés avant à ſon gré, & autant apparemment qu'il lui étoit poſſible, elle la retira un peu en-dehors pour la renfoncer enſuite d'autant qu'elle l'avoit retirée. C'eſt un jeu qu'elle répéta à bien des repriſes, mais dans des intervalles inégaux. Je vis alors que la trompe partoit d'une eſpece de veſſie membraneuſe, de figure oblongue, plus groſſe près de la tête que par-tout ailleurs. Tant que la mouche eut ſa trompe enfoncée dans ma chair, les deux palettes* qui lui font un étui, furent tenuës écartées l'une de l'autre, de maniére qu'elles faiſoient un angle aſſés conſidérable, ce qui permettoit à la partie de la trompe qui étoit entr'elles, de pénétrer dans la chair. La mouche ne partit que lorſqu'elle ſe fut bien raſſaſiée, que lorſque ſon ventre fut devenu bien renflé & bien tendu par le ſang dont il avoit été rempli.

* Pl. 48. fig. 2. *p, p.*

Nous avons aſſés fait entendre en différents endroits de ce Mémoire, que la maniére de naître des mouches araignées des nids d'hirondelles, eſt la même que celle des mouches araignées des chevaux, puiſque nous y avons rapporté que ce ſont les coques d'où nous avions vû ſortir des mouches de la premiére eſpece, qui nous ont

conduits à ſoupçonner que de coques ponduës ſous nos yeux par des mouches de la ſeconde eſpece, il pourroit ſortir des mouches de cette même eſpece, à qui rien ne manqueroit. Mais je ne connois encore aucune autre ſorte de mouches, ni aucun autre inſecte qui, dans l'inſtant de ſa naiſſance, ait une grandeur égale à celle du pere ou de la mere. Nous devons pourtant ſoupçonner que cette diſtinction n'eſt pas propre ſeulement aux deux eſpeces à qui nous ſçavons qu'elle a été accordée. Mais ſi on nous demandoit pourquoi il a été établi que deux eſpeces d'inſectes, ou au plus un petit nombre d'eſpeces naîtroient d'une façon ſi ſinguliére, pourquoi elles ont été traitées avec une diſtinction qui nous doit paroître digne d'envie; car aſſûrément il ſeroit deſirable de naître avec la grandeur & la force de l'âge viril; ſi, dis-je, on nous demandoit pourquoi cette exception a été faite en leur faveur, nous ne rougirions point d'avouer que cette queſtion, comme toutes celles qui pour être réſoluës exigeroient que nous puſſions pénétrer dans les deſſeins de l'Intelligence & de la Sageſſe infinies, eſt au-deſſus des foibles lueurs de nos connoiſſances. Jouiſſons autant qu'il eſt en nous, du grand ſpectacle que la Nature nous offre: que tous les êtres qui concourent à ſa magnificence & à ſa variété, ſoient l'objet de nos contemplations, de nos méditations & de nos recherches: ne nous laſſons point d'admirer le nombre prodigieux d'eſpeces de plantes, & le nombre incomparablement plus grand d'eſpeces d'animaux qu'a en partage la partie de l'univers que nous habitons: comparons entr'elles les figures ſi variées que nous préſentent ces êtres organiſés: prenons les le plus près qu'il nous eſt poſſible de leur origine, & les étudions dans tout le cours de leur vie: ce n'eſt qu'en conſultant la Nature dans toutes ſes parties, que nous pouvons découvrir les loix que ſon

Auteur a établies. Les ſpéculations métaphyſiques des plus ſublimes génies abandonnés à eux, nous conduiroient mal. Des faits ſur leſquels on doit autrement compter, nous apprennent que l'Etre ſuprême ne s'eſt pas ſeulement plû à varier au-delà de ce qu'il eſt poſſible d'imaginer, les formes de différentes eſpeces d'animaux; qu'il s'eſt plû encore à varier les loix en conſéquence deſquelles ils arrivent à l'état de perfection où il les veut.

## *EXPLICATION DES FIGURES DU QUATORZIE'ME ME'MOIRE.*

### PLANCHE XLVIII.

LA Figure 1 eſt celle d'une mouche araignée des chevaux, de grandeur naturelle.

Les Figures 2, 3 & 4 repréſentent la mouche araignée de la figure 1, groſſie au microſcope; toutes les autres figures de cette planche, excepté les figures 8 & 9, ſont encore plus groſſies.

Dans la Figure 2 la mouche araignée eſt vûë en-deſſus. *t*, ſa trompe. *p, p*, deux palettes qui font un étui à la trompe lorſqu'elle n'eſt pas allongée.

Dans la Figure 3 la mouche araignée eſt encore vûë en-deſſus, & plus groſſie que dans la fig. 2; mais les aîles lui ont été ôtées, pour mettre à découvert ſon corcelet *cc*, & ſon corps *u u*. Les deux palettes *p, p* ſont appliquées l'une contre l'autre, & la trompe eſt entiérement rentrée en-dedans.

Dans la Figure 4 la mouche araignée eſt vûë en-deſſous. *p, p*, les palettes. *t*, la trompe.

La Figure 5 fait voir un ſeul des deux crochets qui ſe trouvent au bout de chaque jambe ou pied de la mouche araignée.

La Figure 6 montre la tête par-deſſus. *i, i,* les yeux à rézeau. *p, p,* les deux palettes.

La Figure 7 eſt celle d'une des aîles de la mouche.

La Figure 8 & la figure 9 repréſentent un œuf de mouche araignée dans ſa grandeur naturelle, dans celle qu'il a lorſqu'il ſort du corps d'une mouche telle que celle de la figure 1. Dans la figure 8 il eſt vû par une de ſes faces, & dans la figure 9 par la face directement oppoſée.

Les Figures 10 & 11 font voir l'œuf des figures 8 & 9 par ſes deux différentes faces, mais très-groſſi. *c, c,* deux eſpeces de cornes entre leſquelles eſt une échancrûre. Le bout *c, c,* qui eſt le plus menu, peut être nommé le poſtérieur, il l'eſt par rapport à la poſition de la mouche qui doit ſortir de la coque; elle ſort par le gros bout. *d d,* fig. 11. trait qui ſe trouve ſur l'œuf, & qui marque l'endroit où finit la calotte que la mouche détache & ſépare du reſte lorſqu'elle eſt prête à naître. L'œuf de ces deux figures eſt noir par-tout, comme ils le deviennent tous en moins d'un jour. Entre *b c,* on voit d'un côté, de celui qui ici ſe trouve éclairé, une file de petits enfoncements aſſés ſemblables aux ſtigmates des inſectes, & arrangés comme ils le ſont.

Les Figures 12 & 13 ſont celles d'un œuf nouvellement pondu, vû dans l'une par une de ſes faces, & dans l'autre par la face oppoſée; alors les cornes & leurs environs ſont d'un beau noir, & le reſte eſt blanc.

La Figure 14 montre l'œuf de la fig. 13, ayant ſon bout poſtérieur plus en vûë, ce qui fait que les cornes ſont plus effacées; mais ce qu'on a rendu un peu plus ſenſible qu'il ne l'eſt dans la Nature, c'eſt une eſpece de tuyau *s,* qui ſemble être analogue aux ſtigmates que les vers des mouches à deux aîles ont près du derriére. L'autre bout *b,* l'antérieur qui eſt arrondi dans la figure 13, eſt dans la figure 14

allongé en mammelon, & cela parce qu'il a été deſſiné dans un moment où l'œuf s'étoit réellement allongé comme il l'eſt ici; il y a un temps qui a été déterminé dans le Mémoire, où le bout de l'œuf s'allonge & ſe contracte alternativement.

La Figure 15 repréſente le corps d'une mouche araignée, détaché du corcelet, vû par le bout, & dans le moment où un œuf commence à ſortir. *l*, languette qui dans les temps ordinaires s'applique contre le ventre, & qui eſt relevée comme elle l'eſt ici, quand l'œuf ſort. *o*, l'œuf dont on ne voit encore que le bout poſtérieur qui eſt noir.

La Figure 16 repréſente encore le corps d'une mouche araignée, détaché du corcelet, mais dans une poſition un peu plus oblique que celle de la fig. 15, & dans un moment où l'œuf eſt plus prêt à ſortir. *l*, grande languette. *i*, languette plus petite, en fleur de lis, & qui n'eſt pas ſi ſenſible dans la fig. précédente. *o*, la partie de l'œuf qui eſt blanche. *s*, ſon bout poſtérieur qui eſt noir, *s*, y marque auſſi le bout du tuyau rendu ſenſible dans la fig. 14. L'œuf ſe diſtingue aiſément des bords de l'ouverture qui le laiſſent ſortir; on a peine à concevoir, même lorſqu'on le voit, que ces bords puiſſent ſe prêter à une ſi grande dilatation.

La Figure 17 fait voir un œuf *o*, qui a été tiré du corps de la mere, encore renfermé dans l'*Oviductus*. *m m*, *n n*, reſtes des membranes qui recouvroient l'œuf, & qui ont été déchirées pour le mettre à découvert. *t*, partie de l'*Oviductus* par laquelle l'œuf a dû paſſer. *b*, *c*, deux branches, deux conduits qui aboutiſſent à la tige *t*. *d* marque un œuf encore petit renfermé dans le conduit *b*, & *e* un œuf encore plus petit logé dans le conduit *c*.

La Figure 18 eſt celle du bout poſtérieur du corps de la mouche araignée mâle, deſſiné dans un moment, où par la preſſion des doigts on a forcé de paroître des parties qui

ſont cachées dans les temps ordinaires. *u* eſt une veſſie blanche & plus ou moins groſſe, ſelon que la preſſion a plus ou moins agi. *c, c,* deux piéces écailleuſes, & chargées de poils, avec leſquelles le mâle peut ſaiſir la fémelle. *m, m,* deux autres piéces qui reſtent appliquées l'une contre l'autre tant que la preſſion n'eſt pas forte; elles ſont peut-être celles qui caractériſent le mâle, ou la partie qui opere la fécondation peut ſortir d'entr'elles. Les quatre piéces *c, c, m, m,* partent de la même tige.

La Fig. 19 eſt celle de la moitié d'une calotte détachée par une mouche de la coque dont elle eſt ſortie; cette moitié de calotte eſt vûë par ſon côté concave.

La Figure 20 montre la partie de la coque d'où une calotte a été enlevée. *c, c* ſont les cornes qu'on voit au bout poſtérieur des œufs des figures 10 & 11.

La Fig. 21 & la fig. 22 repréſentent une nymphe de mouche araignée tirée hors de la coque. La figure 21 la fait voir du côté du ventre, & la fig. 22 du côté du dos.

La Fig. 23 eſt celle du petit bout ou poſtérieur d'une coque d'où une mouche araignée eſt ſortie, vûë par la face intérieure. *f, f, f, g, g, g,* ſix filets ou tuyaux membraneux très-déliés, qui partent de deux centres différents. Chaque filet eſt la tige de fils beaucoup plus déliés, & très-courts, dont chacun eſt à peu-près perpendiculaire à la tige dont il part.
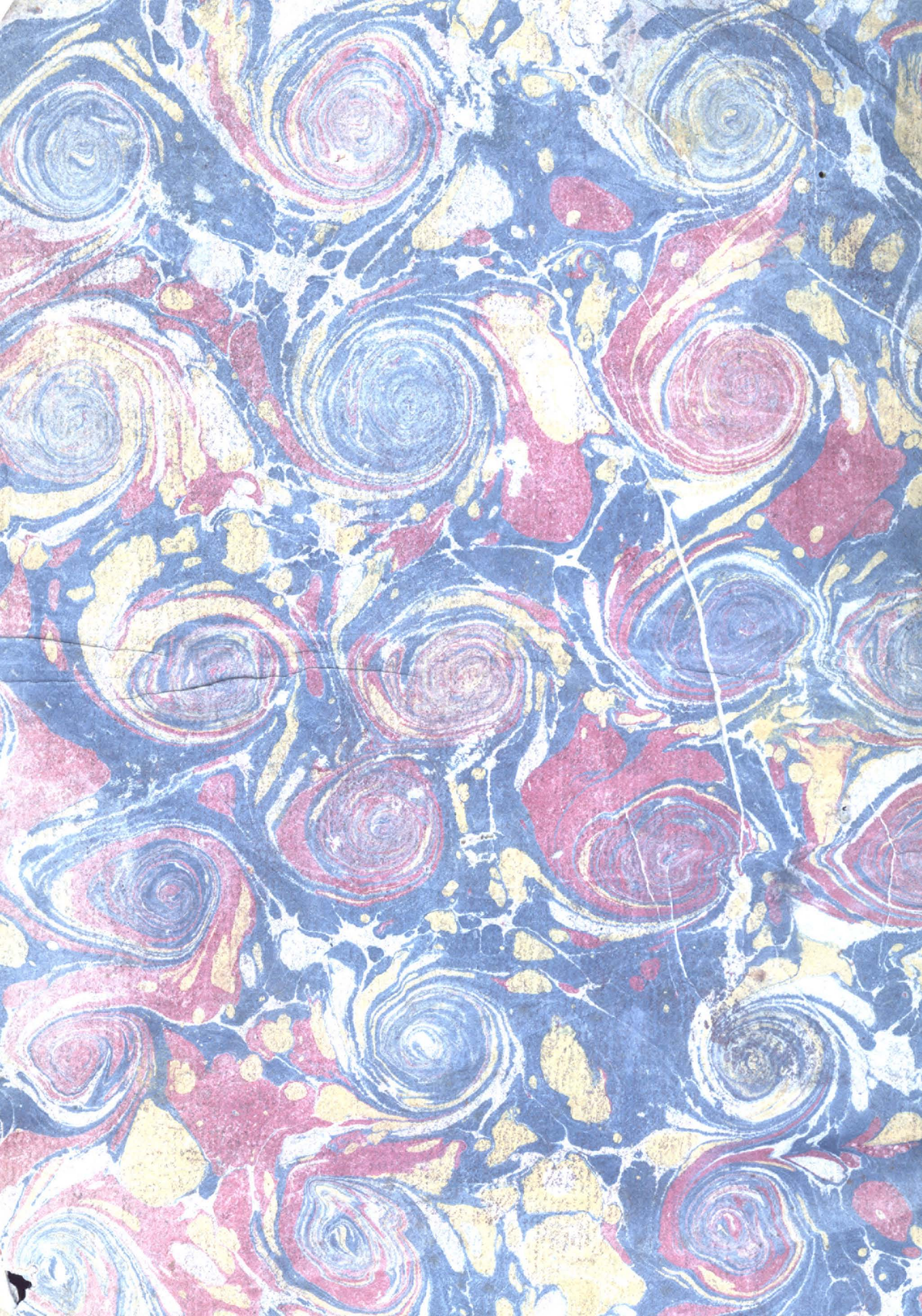
*Fin du Tome ſixiéme.*