



# INSPEC (OVID)

## 1. PRIMEROS PASOS (I)

### 1.1. Acceso y selección de la base de datos

Dos son los accesos que tenemos para llegar a la base de datos **INSPEC**, estas dos vías son **las mismas para todos los recursos electrónicos** : la Página de la Biblioteca, sección Publicaciones electrónicas, o bien el propio catálogo Jábega

[Página principal de la Biblioteca, Sección Servicios](#)

[Catálogo Jábega](#)

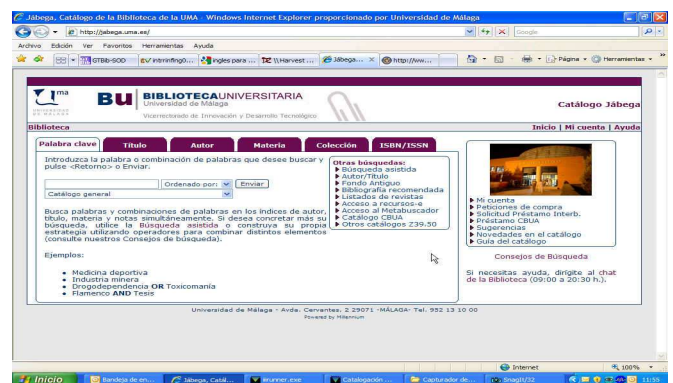
#### ACCESO A RECURSOS ELECTRÓNICOS

Actualmente están disponibles para su consulta un gran número de publicaciones electrónicas, distribuidas en las siguientes categorías:

- **Revistas electrónicas:** esta opción le permite visualizar los servicios de revistas electrónicas. Existe además la posibilidad de localizar cualquier título de revista electrónica a través de la opción **Listados alfabéticos y por materias** que encontrará en la página principal del catálogo.
- **Bases de datos:** seleccione esta opción para conocer las bases de datos accesibles. Para facilitar el uso de las mismas, puede consultar la guía de la base de datos que le interese.
- **Libros electrónicos:** a través de esta opción visualizará los servicios de libros electrónicos.

Los títulos incluidos en estos servicios están recopilados en el **catálogo JABEGA**, por lo que podrá acceder a ellos a través de las distintas opciones de consulta.

Acceso remoto a los recursos electrónicos desde el exterior del Campus



En el margen izquierdo de la pantalla principal aparece la opción **SERVICIOS**. Seleccionamos **Acceso al documento** y dentro de esta pantalla **ACCESO A RECURSOS ELECTRÓNICOS**. Pinchar en la opción **BASES DE DATOS**. La pantalla a la que llegamos pertenece al catálogo y es común a todas aquellas bases de datos suscritas por su institución.

**Teclamos el nombre de la base de datos en el campo título del "Catálogo General"; a continuación, pinchamos sobre "Inspec" y nuevamente en el "Acceso a través del servicio OvidSP restringido para usuarios de la UMA"**

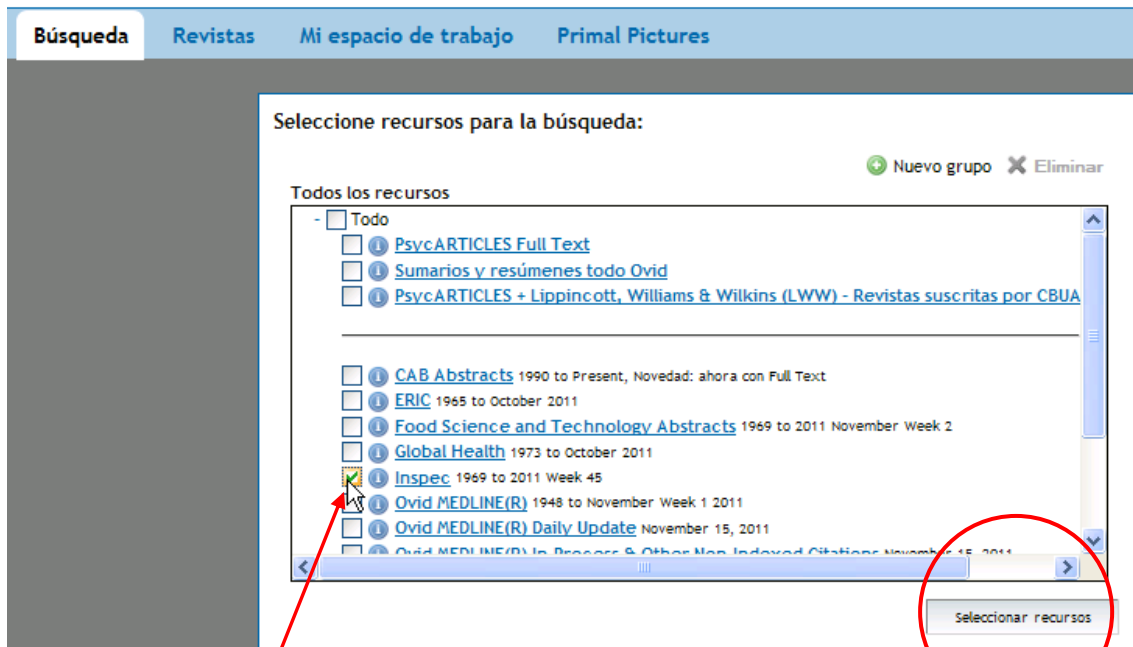
Record: Pre

Buscar en  
**C.B.U.A.**

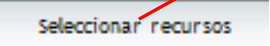
<b>Título</b>	INSPEC [Recurso electrónico] / Institution of Electrical Engineers
<b>Publicac.</b>	[United Kingdom] : IEE
<b>Acceso al recurso electrónico:</b>	
Acceso a través del servicio OvidSP restringido para usuarios de la UMA	
Información sobre cursos virtuales impartidos por la Biblioteca	
<b>Notas</b>	Cobertura temática: 1969- Actualización: semanal Proveedor del acceso electrónico: Ovid-SilverPlatter
<b>Resumen</b>	INSPEC es una base de datos que contiene referencias con resúmenes, en lengua inglesa, de publicaciones especializadas: física, ingeniería eléctrica, electrónica, telecomunicaciones, informática, tecnología de control y tecnología de la información. Vacía alrededor de 3.400 revistas, 2.000 conferencias, libros, informes y tesis. Esta base de datos contiene aproximadamente 7 millones de registros y se añaden anualmente unos 350.000.
<b>Sistema</b>	Modo de acceso: World Wide Web



## Así entramos en la plataforma OvidSP



Marcando la casilla correspondiente podremos seleccionar la base de datos (o más de una) con la que vamos a trabajar.

Para comenzar una búsqueda, seleccione la base de datos que desee, en este caso Inspec y haga pinche en 

**ENTRA EN INSPEC Y PASA AL SIGUIENTE DOCUMENTO**