

Distribuciones en el muestreo.

M^a Eugenia Cruces, Salvador J. Molina y M^a Dolores
Sarrión

UNIVERSIDAD DE MÁLAGA
Departamento de Estadística y Econometría
Parcialmente financiado a través del PIE13-024 (UMA).

4 de julio de 2014

DISTRIBUCIONES EN EL MUESTREO

1 Distribuciones en el muestreo.

- **Introducción.**
- Distribución de la media muestral.
- Distribución de la proporción muestral.
- Distribución de la varianza muestral.
- Distribución de la diferencia de medias.
- Distribución de la diferencia de proporciones.

UNIVERSIDAD
DE MÁLAGA

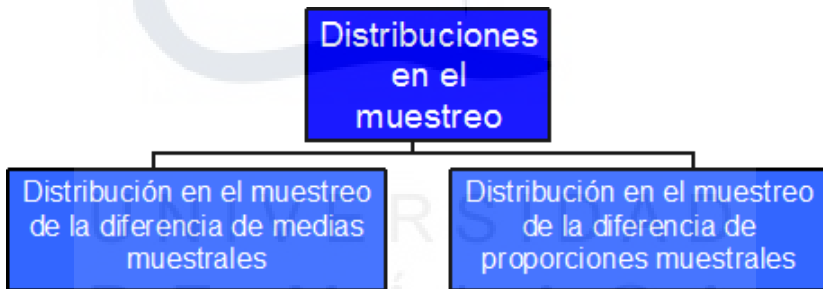
Lo que vamos a estudiar:

Para una muestra:



Lo que vamos a estudiar:

Para dos muestras:



DISTRIBUCIONES EN EL MUESTREO

1 Distribuciones en el muestreo.

- Introducción.
- **Distribución de la media muestral.**
- Distribución de la proporción muestral.
- Distribución de la varianza muestral.
- Distribución de la diferencia de medias.
- Distribución de la diferencia de proporciones.

Distribuciones en el muestreo.

Introducción.

Distribución de la media muestral.

Distribución de la proporción muestral.

Distribución de la varianza muestral.

Distribución de la diferencia de medias.

Distribución de la diferencia de proporciones.

Distribución de la media muestral

Estudiamos dos casos:

UNIVERSIDAD
DE MÁLAGA

Distribución de la media muestral

Estudiamos dos casos:

- Población normal
- Población no normal

UNIVERSIDAD
DE MÁLAGA

Distribución de la media muestral

Estudiamos dos casos:

- **Población normal**
 - Distribución exacta.
- **Población no normal**

UNIVERSIDAD
DE MÁLAGA

Distribución de la media muestral

Estudiamos dos casos:

- **Población normal**
 - Distribución exacta.
- **Población no normal**
 - Principales características
 - Distribución asintótica

Distribuciones en el muestreo.

Introducción.

Distribución de la media muestral.

Distribución de la proporción muestral.

Distribución de la varianza muestral.

Distribución de la diferencia de medias.

Distribución de la diferencia de proporciones.

Distribución de la media muestral: Población normal

Si la población es normal ($X \sim N(\mu, \sigma)$):

UNIVERSIDAD
DE MÁLAGA

Distribución de la media muestral: Población normal

Si la población es normal ($X \sim N(\mu, \sigma)$):

- X_1, X_2, \dots, X_n m.a.s. de $X \sim N(\mu, \sigma)$

UNIVERSIDAD
DE MÁLAGA

Distribución de la media muestral: Población normal

Si la población es normal ($X \sim N(\mu, \sigma)$):

- X_1, X_2, \dots, X_n m.a.s. de $X \sim N(\mu, \sigma)$
- \bar{X} la media muestral de esa muestra,

UNIVERSIDAD
DE MÁLAGA

Distribución de la media muestral: Población normal

Si la población es normal ($X \sim N(\mu, \sigma)$):

- X_1, X_2, \dots, X_n m.a.s. de $X \sim N(\mu, \sigma)$

- \bar{X} la media muestral de esa muestra, $\bar{X} = \frac{\sum_{i=1}^n X_i}{n}$

UNIVERSIDAD
DE MÁLAGA

Distribución de la media muestral: Población normal

Si la población es normal ($X \sim N(\mu, \sigma)$):

- X_1, X_2, \dots, X_n m.a.s. de $X \sim N(\mu, \sigma)$

- \bar{X} la media muestral de esa muestra, $\bar{X} = \frac{\sum_{i=1}^n X_i}{n}$

UNIVERSIDAD
DE MÁLAGA

Distribución de la media muestral: Población normal

Si la población es normal ($X \sim N(\mu, \sigma)$):

- X_1, X_2, \dots, X_n m.a.s. de $X \sim N(\mu, \sigma)$

- \bar{X} la media muestral de esa muestra, $\bar{X} = \frac{\sum_{i=1}^n X_i}{n}$

$$\bar{X} \sim N\left(\mu, \frac{\sigma}{\sqrt{n}}\right).$$

UNIVERSIDAD
DE MÁLAGA

Distribución de la media muestral: Población normal

Si la población es normal ($X \sim N(\mu, \sigma)$):

- X_1, X_2, \dots, X_n m.a.s. de $X \sim N(\mu, \sigma)$

- \bar{X} la media muestral de esa muestra, $\bar{X} = \frac{\sum_{i=1}^n X_i}{n}$

$$\bar{X} \sim N\left(\mu, \frac{\sigma}{\sqrt{n}}\right).$$

Se utiliza para estimar por intervalos la media poblacional o verificar hipótesis relativas a la media poblacional (μ) cuando la **población** es **normal** y la varianza poblacional (σ^2) es **conocida**.

Distribución de la media muestral: Población normal

Es decir,

- Si la **población** es **normal** con **media μ** y **desviación típica σ** , la **media muestral** para una m.a.s. de tamaño **n** es **también normal** con

$$\mu_{\bar{X}} = \mu \quad \text{y} \quad \sigma_{\bar{X}} = \frac{\sigma}{\sqrt{n}}$$

Distribución de la media muestral: Población normal

Es decir,

- Si la población es normal con media μ y desviación típica σ , la media muestral para una m.a.s. de tamaño n es también normal con

$$\mu_{\bar{X}} = \mu$$

y

$$\sigma_{\bar{X}} = \frac{\sigma}{\sqrt{n}}$$



Error estándar de \bar{X}

Distribución de la media muestral: Población normal

Es decir,

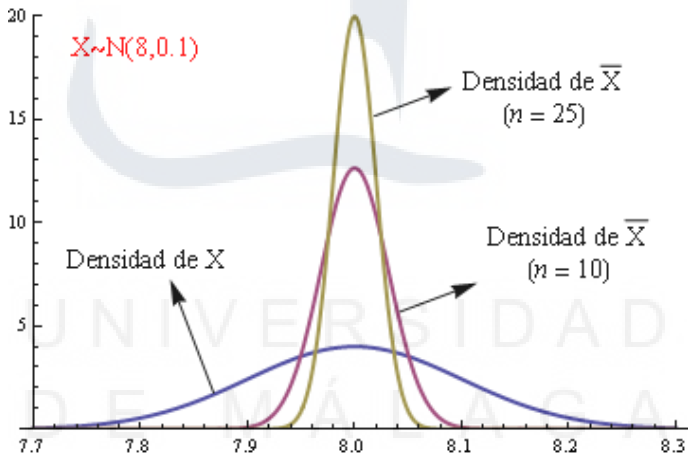
- Si la **población** es **normal** con **media μ** y **desviación típica σ** , la **media muestral** para una m.a.s. de tamaño **n** es **también normal** con

$$\mu_{\bar{X}} = \mu \quad \text{y} \quad \sigma_{\bar{X}} = \frac{\sigma}{\sqrt{n}}$$

↓
Error estándar de \bar{X}

- El error estandar disminuye al aumentar el tamaño de muestra (n)

Distribución de la media muestral: Población normal



Distribución de la media muestral: Principales características

- Incluso cuando la población no es normal:

$$\mu_{\bar{X}} = \mu \quad \text{y} \quad \sigma_{\bar{X}} = \frac{\sigma}{\sqrt{n}}$$

UNIVERSIDAD
DE MÁLAGA

Distribución de la media muestral: Principales características

- Incluso cuando la población no es normal:

$$\mu_{\bar{X}} = \mu$$

y

$$\sigma_{\bar{X}} = \frac{\sigma}{\sqrt{n}}$$



\bar{X}

es insesgada para

μ

Teorema Central del Límite: Distribución asintótica de la media muestral

- $\{X_n\}_{n \in \mathbb{N}}$ sucesión de v.a. iid con media μ y varianza σ^2 .
- \bar{X}_n la media de las n primeras

UNIVERSIDAD
DE MÁLAGA

Teorema Central del Límite: Distribución asintótica de la media muestral

- $\{X_n\}_{n \in \mathbb{N}}$ sucesión de v.a. iid con media μ y varianza σ^2 .
- \bar{X}_n la media de las n primeras

Es decir, definida por

$$\bar{X}_n = \frac{1}{n} \sum_{i=1}^n X_i, \quad n \in \mathbb{N}.$$

UNIVERSIDAD
DE MÁLAGA

Teorema Central del Límite: Distribución asintótica de la media muestral

- $\{X_n\}_{n \in \mathbb{N}}$ sucesión de v.a. iid con media μ y varianza σ^2 .
- \bar{X}_n la media de las n primeras

Entonces,

$$\left\{ \frac{\bar{X}_n - \mu}{\frac{\sigma}{\sqrt{n}}} \right\}_{n \in \mathbb{N}}$$

converge en distribución a una variable aleatoria $N(0, 1)$.

Teorema Central del Límite: Distribución asintótica de la media muestral

- $\{X_n\}_{n \in \mathbb{N}}$ sucesión de v.a. iid con media μ y varianza σ^2 .
- \bar{X}_n la media de las n primeras

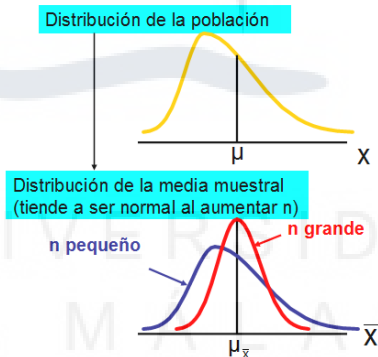
Entonces,

$$\left\{ \frac{\bar{X}_n - \mu}{\frac{\sigma}{\sqrt{n}}} \right\}_{n \in \mathbb{N}}$$

converge en distribución a una variable aleatoria $N(0, 1)$. Para n grande la media muestral es aproximadamente normal.

Distribución asintótica de la media muestral

- Aunque la **población no sea normal**



Distribución asintótica de la media muestral

¿Cómo de grande tiene que ser n ?

- Para la mayoría de las distribuciones es suficiente $n \geq 25$

UNIVERSIDAD
DE MÁLAGA

DISTRIBUCIONES EN EL MUESTREO

- 1 **Distribuciones en el muestreo.**
 - Introducción.
 - Distribución de la media muestral.
 - **Distribución de la proporción muestral.**
 - Distribución de la varianza muestral.
 - Distribución de la diferencia de medias.
 - Distribución de la diferencia de proporciones.

UNIVERSIDAD
DE MÁLAGA

Distribución de la proporción muestral

La **proporción muestral** (\hat{P}_X) la hemos definido como

$$\hat{P}_X = \frac{X_1 + X_2 + \dots + X_n}{n},$$

UNIVERSIDAD
DE MÁLAGA

Distribución de la proporción muestral

La proporción muestral (\hat{P}_X) la hemos definido como

$$\hat{P}_X = \frac{X_1 + X_2 + \dots + X_n}{n},$$

siendo X_1, X_2, \dots, X_n una m.a.s. de $X \sim B(1, p)$

UNIVERSIDAD
DE MÁLAGA

Distribución de la proporción muestral

La proporción muestral (\hat{P}_X) la hemos definido como

$$\hat{P}_X = \frac{X_1 + X_2 + \dots + X_n}{n},$$

siendo X_1, X_2, \dots, X_n una m.a.s. de $X \sim B(1, p)$

\hat{P}_X es, por lo tanto, una media muestral.

Distribuciones en el muestreo.

Introducción.

Distribución de la media muestral.

Distribución de la proporción muestral.

Distribución de la varianza muestral.

Distribución de la diferencia de medias.

Distribución de la diferencia de proporciones.

Distribución de la proporción muestral

Aplicando lo estudiado para la distribución de la media:

UNIVERSIDAD
DE MÁLAGA

Distribución de la proporción muestral

Aplicando lo estudiado para la distribución de la media:

$$E[\hat{P}_X] = p$$

UNIVERSIDAD
DE MÁLAGA

Distribución de la proporción muestral

Aplicando lo estudiado para la distribución de la media:

$$E [\hat{P}_X] = p$$

$$\text{Var} (\hat{P}_X) = \frac{p(1-p)}{n}$$

UNIVERSIDAD
DE MÁLAGA

Distribución de la proporción muestral

Aplicando lo estudiado para la distribución de la media:

$$E[\hat{P}_X] = p$$

$$\text{Var}(\hat{P}_X) = \frac{p(1-p)}{n}$$

La desviación típica de \hat{P}_X (error típico) es $\sigma_{\hat{P}_X} = \sqrt{\frac{p(1-p)}{n}}$

Distribución de la proporción muestral

Aplicando lo estudiado para la distribución de la media:

$$E[\hat{P}_X] = p$$

La desviación típica de \hat{P}_X (**error típico**) es $\sigma_{\hat{P}_X} = \sqrt{\frac{p(1-p)}{n}}$ y, por el Teorema Central del Límite, para **n grande**,

UNIVERSIDAD
DE MÁLAGA

Distribución de la proporción muestral

Aplicando lo estudiado para la distribución de la media:

$$E[\hat{P}_X] = p$$

La desviación típica de \hat{P}_X (error típico) es $\sigma_{\hat{P}_X} = \sqrt{\frac{p(1-p)}{n}}$ y, por el Teorema Central del Límite, para n grande,

$$Z = \frac{\hat{P}_X - p}{\sigma_{\hat{P}_X}} = \frac{\hat{P}_X - p}{\sqrt{\frac{p(1-p)}{n}}} \approx N(0, 1)$$

Distribuciones en el muestreo.

Introducción.

Distribución de la media muestral.

Distribución de la proporción muestral.

Distribución de la varianza muestral.

Distribución de la diferencia de medias.

Distribución de la diferencia de proporciones.

Distribución de la proporción muestral

En la estimación de la proporción poblacional (p), el error típico

UNIVERSIDAD
DE MÁLAGA

Distribución de la proporción muestral

En la estimación de la proporción poblacional (p), el error típico

$$\sigma_{\hat{p}_x} = \sqrt{\frac{p(1-p)}{n}}$$

UNIVERSIDAD
DE MÁLAGA

Distribución de la proporción muestral

En la estimación de la proporción poblacional (p), el error típico

$$\sigma_{\hat{p}_x} = \sqrt{\frac{p(1-p)}{n}}$$

se desconoce.

UNIVERSIDAD
DE MÁLAGA

Distribución de la proporción muestral

En la estimación de la proporción poblacional (p), el error típico se desconoce. Un estimador de $\sigma_{\hat{P}_X}$ es

UNIVERSIDAD
DE MÁLAGA

Distribución de la proporción muestral

En la estimación de la proporción poblacional (p), el error típico se desconoce. Un estimador de $\sigma_{\hat{p}_x}$ es

$$\hat{\sigma}_{\hat{p}_x} = \sqrt{\frac{\hat{p}(1 - \hat{p})}{n}}$$

UNIVERSIDAD
DE MÁLAGA

Distribución de la proporción muestral

En la estimación de la proporción poblacional (p), el error típico se desconoce. Un estimador de $\sigma_{\hat{p}_x}$ es

$$\hat{\sigma}_{\hat{p}_x} = \sqrt{\frac{\hat{p}(1 - \hat{p})}{n}}$$

Para n grande,

UNIVERSIDAD
DE MÁLAGA

Distribución de la proporción muestral

En la estimación de la proporción poblacional (p), el error típico se desconoce. Un estimador de $\sigma_{\hat{p}_X}$ es

$$\hat{\sigma}_{\hat{p}_X} = \sqrt{\frac{\hat{p}(1 - \hat{p})}{n}}$$

Para n grande,

$$Z = \frac{\hat{P}_X - p}{\hat{\sigma}_{\hat{p}_X}} = \frac{\hat{P}_X - p}{\sqrt{\frac{\hat{p}(1 - \hat{p})}{n}}} \approx N(0, 1)$$

DISTRIBUCIONES EN EL MUESTREO

1 Distribuciones en el muestreo.

- Introducción.
- Distribución de la media muestral.
- Distribución de la proporción muestral.
- **Distribución de la varianza muestral.**
- Distribución de la diferencia de medias.
- Distribución de la diferencia de proporciones.

Distribuciones en el muestreo.

Introducción.

Distribución de la media muestral.

Distribución de la proporción muestral.

Distribución de la varianza muestral.

Distribución de la diferencia de medias.

Distribución de la diferencia de proporciones.

Distribución de la varianza muestral

X_1, X_2, \dots, X_n m.a.s. de X con $E[X] = \mu$ y $Var(X) = \sigma^2$.

UNIVERSIDAD
DE MÁLAGA

Distribución de la varianza muestral

X_1, X_2, \dots, X_n m.a.s. de X con $E[X] = \mu$ y $Var(X) = \sigma^2$.

La **varianza muestral** (S_X^2) la hemos definido como

UNIVERSIDAD
DE MÁLAGA

Distribución de la varianza muestral

X_1, X_2, \dots, X_n m.a.s. de X con $E[X] = \mu$ y $Var(X) = \sigma^2$.

La **varianza muestral** (S_X^2) la hemos definido como

$$S_X^2 = \frac{\sum_{i=1}^n (X_i - \bar{X})^2}{n}.$$

UNIVERSIDAD
DE MÁLAGA

Distribución de la varianza muestral

X_1, X_2, \dots, X_n m.a.s. de X con $E[X] = \mu$ y $Var(X) = \sigma^2$.

La **varianza muestral** (S_X^2) la hemos definido como

$$S_X^2 = \frac{\sum_{i=1}^n (X_i - \bar{X})^2}{n}.$$

La media de la distribución en el muestreo de S_X^2 es

Distribución de la varianza muestral

X_1, X_2, \dots, X_n m.a.s. de X con $E[X] = \mu$ y $Var(X) = \sigma^2$.

La **varianza muestral** (S_X^2) la hemos definido como

$$S_X^2 = \frac{\sum_{i=1}^n (X_i - \bar{X})^2}{n}.$$

La media de la distribución en el muestreo de S_X^2 es

$$E[S_X^2] = \frac{n-1}{n} \sigma^2.$$

Distribución de la varianza muestral

X_1, X_2, \dots, X_n m.a.s. de X con $E[X] = \mu$ y $Var(X) = \sigma^2$.

La **varianza muestral** (S_X^2) la hemos definido como

$$S_X^2 = \frac{\sum_{i=1}^n (X_i - \bar{X})^2}{n}.$$

$$E[S_X^2] = \frac{n-1}{n} \sigma^2.$$

La **varianza muestral** es un **estimador sesgado** de σ^2 .

Distribuciones en el muestreo.

Introducción.

Distribución de la media muestral.

Distribución de la proporción muestral.

Distribución de la varianza muestral.

Distribución de la diferencia de medias.

Distribución de la diferencia de proporciones.

Distribución de la varianza muestral

Las inferencias relativas a la varianza poblacional las basamos en la **cuasivarianza muestral** (\hat{S}_X^2).

UNIVERSIDAD
DE MÁLAGA

Distribución de la varianza muestral

Las inferencias relativas a la varianza poblacional las basamos en la **cuasivarianza muestral** (\hat{S}_X^2).

$$\hat{S}_X^2 = \frac{\sum_{i=1}^n (X_i - \bar{X})^2}{n - 1}$$

UNIVERSIDAD
DE MÁLAGA

Distribución de la varianza muestral

Las inferencias relativas a la varianza poblacional las basamos en la **cuasivarianza muestral** (\hat{S}_X^2).

$$\hat{S}_X^2 = \frac{\sum_{i=1}^n (X_i - \bar{X})^2}{n-1} = \frac{n}{n-1} S_X^2$$

UNIVERSIDAD
DE MÁLAGA

Distribución de la varianza muestral

Las inferencias relativas a la varianza poblacional las basamos en la **cuasivarianza muestral** (\hat{S}_X^2).

$$\hat{S}_X^2 = \frac{\sum_{i=1}^n (X_i - \bar{X})^2}{n-1} = \frac{n}{n-1} S_X^2$$

La cuasivarianza muestral es un estimador insesgado de σ^2

Distribución de la varianza muestral

Las inferencias relativas a la varianza poblacional las basamos en la **cuasivarianza muestral** (\widehat{S}_X^2).

$$\widehat{S}_X^2 = \frac{\sum_{i=1}^n (X_i - \bar{X})^2}{n-1} = \frac{n}{n-1} S_X^2$$

La cuasivarianza muestral es un estimador insesgado de σ^2

$$E[\widehat{S}_X^2] = \sigma^2$$

Distribuciones en el muestreo.

Introducción.

Distribución de la media muestral.

Distribución de la proporción muestral.

Distribución de la varianza muestral.

Distribución de la diferencia de medias.

Distribución de la diferencia de proporciones.

Distribución de la varianza muestral (Población normal)

Si la **población** es **normal**, es decir,

UNIVERSIDAD
DE MÁLAGA

Distribución de la varianza muestral (Población normal)

Si X_1, X_2, \dots, X_n es una m.a.s. de $X \sim N(\mu, \sigma)$,

UNIVERSIDAD
DE MÁLAGA

Distribución de la varianza muestral (Población normal)

Si X_1, X_2, \dots, X_n es una m.a.s. de $X \sim N(\mu, \sigma)$,

- La **varianza** y la **cuasivarianza muestral** están relacionadas con σ^2 a través de la distribución χ^2 :

UNIVERSIDAD
DE MÁLAGA

Distribución de la varianza muestral (Población normal)

Si X_1, X_2, \dots, X_n es una m.a.s. de $X \sim N(\mu, \sigma)$,

- La **varianza** y la **cuasivarianza muestral** están relacionadas con σ^2 a través de la distribución χ^2 :

$$\frac{nS_X^2}{\sigma^2} \equiv \frac{(n-1)\hat{S}_X^2}{\sigma^2}$$

sigue una distribución χ^2 con $n-1$ grados de libertad.

Distribuciones en el muestreo.

Introducción.

Distribución de la media muestral.

Distribución de la proporción muestral.

Distribución de la varianza muestral.

Distribución de la diferencia de medias.

Distribución de la diferencia de proporciones.

Distribución Chi-cuadrado o Ji-dos

Recordemos que:

UNIVERSIDAD
DE MÁLAGA

Distribución Chi-cuadrado o Ji-dos

Recordemos que:

$$\bullet Z \sim N(0, 1) \implies Z^2 \sim \chi_1^2$$

UNIVERSIDAD
DE MÁLAGA

Distribución Chi-cuadrado o Ji-dos

Recordemos que:

- $Z \sim N(0, 1) \implies Z^2 \sim \chi_1^2$
- Z_1, Z_2, \dots, Z_n variables iid $N(0, 1)$ y X está definida por

$$X = Z_1^2 + Z_2^2 + \dots + Z_n^2.$$

Distribución Chi-cuadrado o Ji-dos

Recordemos que:

- $Z \sim N(0, 1) \implies Z^2 \sim \chi_1^2$
- Z_1, Z_2, \dots, Z_n variables iid $N(0, 1)$ y X está definida por

$$X = Z_1^2 + Z_2^2 + \dots + Z_n^2.$$

Entonces,

$$X \sim \chi_n^2$$

Distribución de S^2_{μ}

X_1, X_2, \dots, X_n m.a.s. de $X \sim N(\mu, \sigma)$.

UNIVERSIDAD
DE MÁLAGA

Distribución de S_{μ}^2

X_1, X_2, \dots, X_n m.a.s. de $X \sim N(\mu, \sigma)$.

$$S_{\mu}^2 = \frac{\sum_{i=1}^n (X_i - \mu)^2}{n}.$$

UNIVERSIDAD
DE MÁLAGA

Distribución de S_{μ}^2

X_1, X_2, \dots, X_n m.a.s. de $X \sim N(\mu, \sigma)$.

$$S_{\mu}^2 = \frac{\sum_{i=1}^n (X_i - \mu)^2}{n}.$$

Entonces

$$\frac{nS_{\mu}^2}{\sigma^2} \sim \chi_n^2.$$

Distribución de S_{μ}^2

X_1, X_2, \dots, X_n m.a.s. de $X \sim N(\mu, \sigma)$.

$$S_{\mu}^2 = \frac{\sum_{i=1}^n (X_i - \mu)^2}{n}.$$

Entonces

$$\frac{nS_{\mu}^2}{\sigma^2} \sim \chi_n^2.$$

Para hacer inferencias sobre σ^2 cuando μ es conocida

La relación entre las distribuciones de \bar{X} y S_X^2 a través de la distribución t_{n-1}

X_1, X_2, \dots, X_n m.a.s. de $X \sim N(\mu, \sigma)$ y \bar{X} y S_X^2 la media y la varianza muestral.

UNIVERSIDAD
DE MÁLAGA

La relación entre las distribuciones de \bar{X} y S_X^2 a través de la distribución t_{n-1}

X_1, X_2, \dots, X_n m.a.s. de $X \sim N(\mu, \sigma)$ y \bar{X} y S_X^2 la media y la varianza muestral. Entonces

$$\frac{\frac{\bar{X} - \mu}{S_X}}{\sqrt{n-1}} \sim t_{n-1}.$$

UNIVERSIDAD
DE MÁLAGA

La relación entre las distribuciones de \bar{X} y S_X^2 a través de la distribución t_{n-1}

X_1, X_2, \dots, X_n m.a.s. de $X \sim N(\mu, \sigma)$ y \bar{X} y S_X^2 la media y la varianza muestral. Entonces

$$\frac{\frac{\bar{X} - \mu}{S_X}}{\sqrt{n-1}} \sim t_{n-1}.$$

Se utiliza para hacer inferencias sobre μ cuando σ^2 es desconocida

DISTRIBUCIONES EN EL MUESTREO

1 Distribuciones en el muestreo.

- Introducción.
- Distribución de la media muestral.
- Distribución de la proporción muestral.
- Distribución de la varianza muestral.
- **Distribución de la diferencia de medias.**
- Distribución de la diferencia de proporciones.

UNIVERSIDAD
DE MÁLAGA

Distribución de la diferencia de medias muestrales

X_1, X_2, \dots, X_n e Y_1, Y_2, \dots, Y_m muestras aleatorias simples y tomadas con independencia de $X \sim N(\mu_X, \sigma_X)$ e $Y \sim N(\mu_Y, \sigma_Y)$, respectivamente.

UNIVERSIDAD
DE MÁLAGA

Distribución de la diferencia de medias muestrales

X_1, X_2, \dots, X_n e Y_1, Y_2, \dots, Y_m muestras aleatorias simples y tomadas con independencia de $X \sim N(\mu_X, \sigma_X)$ e $Y \sim N(\mu_Y, \sigma_Y)$, respectivamente. Entonces

$$\bar{X} - \bar{Y} \sim N\left(\mu_X - \mu_Y, \sqrt{\frac{\sigma_X^2}{n} + \frac{\sigma_Y^2}{m}}\right).$$

UNIVERSIDAD
DE MÁLAGA

Distribución de la diferencia de medias muestrales

X_1, X_2, \dots, X_n e Y_1, Y_2, \dots, Y_m muestras aleatorias simples y tomadas con independencia de $X \sim N(\mu_X, \sigma_X)$ e $Y \sim N(\mu_Y, \sigma_Y)$, respectivamente. Entonces

$$\bar{X} - \bar{Y} \sim N\left(\mu_X - \mu_Y, \sqrt{\frac{\sigma_X^2}{n} + \frac{\sigma_Y^2}{m}}\right).$$

Se utiliza para hacer inferencias sobre la diferencia de medias poblacionales $\mu_X - \mu_Y$ cuando las varianzas poblacionales son conocidas

Consecuencia

X_1, X_2, \dots, X_n e Y_1, Y_2, \dots, Y_m muestras aleatorias simples y tomadas con independencia de $X \sim N(\mu_X, \sigma)$ e $Y \sim N(\mu_Y, \sigma)$, respectivamente.

UNIVERSIDAD
DE MÁLAGA

Consecuencia

X_1, X_2, \dots, X_n e Y_1, Y_2, \dots, Y_m muestras aleatorias simples y tomadas con independencia de $X \sim N(\mu_X, \sigma)$ e $Y \sim N(\mu_Y, \sigma)$, respectivamente. Entonces

$$\frac{\bar{X} - \bar{Y} - (\mu_X - \mu_Y)}{\sqrt{\frac{nS_X^2 + mS_Y^2}{n+m-2}} \sqrt{\frac{1}{n} + \frac{1}{m}}} \sim t_{n+m-2}.$$

UNIVERSIDAD
DE MÁLAGA

Consecuencia

X_1, X_2, \dots, X_n e Y_1, Y_2, \dots, Y_m muestras aleatorias simples y tomadas con independencia de $X \sim N(\mu_X, \sigma)$ e $Y \sim N(\mu_Y, \sigma)$, respectivamente. Entonces

$$\frac{\bar{X} - \bar{Y} - (\mu_X - \mu_Y)}{\sqrt{\frac{nS_X^2 + mS_Y^2}{n+m-2}} \sqrt{\frac{1}{n} + \frac{1}{m}}} \sim t_{n+m-2}.$$

Se utiliza para hacer inferencias sobre la diferencia de medias poblacionales $\mu_X - \mu_Y$ cuando las varianzas poblacionales son desconocidas, pero iguales

DISTRIBUCIONES EN EL MUESTREO

- 1 **Distribuciones en el muestreo.**
 - Introducción.
 - Distribución de la media muestral.
 - Distribución de la proporción muestral.
 - Distribución de la varianza muestral.
 - Distribución de la diferencia de medias.
 - **Distribución de la diferencia de proporciones.**

Distribución asintótica de la diferencia de proporciones

X_1, X_2, \dots, X_n e Y_1, Y_2, \dots, Y_m muestras aleatorias simples y tomadas con independencia de $X \sim B(1, p_X)$ e $Y \sim B(1, p_Y)$, respectivamente.

UNIVERSIDAD
DE MÁLAGA

Distribución asintótica de la diferencia de proporciones

X_1, X_2, \dots, X_n e Y_1, Y_2, \dots, Y_m muestras aleatorias simples y tomadas con independencia de $X \sim B(1, p_X)$ e $Y \sim B(1, p_Y)$, respectivamente. \hat{P}_X y \hat{P}_Y las proporciones muestrales correspondientes a dichas muestras.

UNIVERSIDAD
DE MÁLAGA

Distribución asintótica de la diferencia de proporciones

X_1, X_2, \dots, X_n e Y_1, Y_2, \dots, Y_m muestras aleatorias simples y tomadas con independencia de $X \sim B(1, p_X)$ e $Y \sim B(1, p_Y)$, respectivamente. \hat{P}_X y \hat{P}_Y las proporciones muestrales correspondientes a dichas muestras.

Entonces

$$\frac{\hat{P}_X - \hat{P}_Y - (p_X - p_Y)}{\sqrt{\frac{p_X(1-p_X)}{n} + \frac{p_Y(1-p_Y)}{m}}} \approx_{n,m \rightarrow \infty} N(0, 1)$$

Consecuencia

X_1, X_2, \dots, X_n e Y_1, Y_2, \dots, Y_m muestras aleatorias simples y tomadas con independencia de $X \sim B(1, p_X)$ e $Y \sim B(1, p_Y)$, respectivamente.

UNIVERSIDAD
DE MÁLAGA

Consecuencia

X_1, X_2, \dots, X_n e Y_1, Y_2, \dots, Y_m muestras aleatorias simples y tomadas con independencia de $X \sim B(1, p_X)$ e $Y \sim B(1, p_Y)$, respectivamente. \hat{P}_X y \hat{P}_Y las proporciones muestrales correspondientes a dichas muestras.

UNIVERSIDAD
DE MÁLAGA

Consecuencia

X_1, X_2, \dots, X_n e Y_1, Y_2, \dots, Y_m muestras aleatorias simples y tomadas con independencia de $X \sim B(1, p_X)$ e $Y \sim B(1, p_Y)$, respectivamente. \hat{P}_X y \hat{P}_Y las proporciones muestrales correspondientes a dichas muestras. Entonces

$$\frac{\hat{P}_X - \hat{P}_Y - (p_X - p_Y)}{\sqrt{\frac{\hat{P}_X(1 - \hat{P}_X)}{n} + \frac{\hat{P}_Y(1 - \hat{P}_Y)}{m}}} \approx_{n,m \rightarrow \infty} N(0, 1)$$

Consecuencia

X_1, X_2, \dots, X_n e Y_1, Y_2, \dots, Y_m muestras aleatorias simples y tomadas con independencia de $X \sim B(1, p_X)$ e $Y \sim B(1, p_Y)$, respectivamente. \hat{P}_X y \hat{P}_Y las proporciones muestrales correspondientes a dichas muestras. Entonces

$$\frac{\hat{P}_X - \hat{P}_Y - (p_X - p_Y)}{\sqrt{\frac{\hat{P}_X(1 - \hat{P}_X)}{n} + \frac{\hat{P}_Y(1 - \hat{P}_Y)}{m}}} \approx_{n,m \rightarrow \infty} N(0, 1)$$

Para estimar por intervalos la diferencia de proporciones $p_X - p_Y$ a partir de muestras independientes de tamaños grandes