



IME

1. Introducción a la base de datos
2. Acceso
3. Tipos de búsqueda
4. Visualización de resultados
4. Descargar los resultados
5. Historial de búsquedas

1. Introducción a la base de datos

Realizado por el Instituto de Historia de la Ciencia y Documentación López Piñero, dependiente del Consejo Superior de Investigaciones Científicas y de la Universitat de Valencia. El origen es el Índice Médico Español, en formato papel.

La base de datos IME incluye información bibliográfica procedente de la mayor parte de las revistas médicas españolas (medicina, enfermería, odontología) y en cualquier soporte (impreso o electrónico).

También incluye revistas de áreas emparentadas con la medicina (farmacia clínica, microbiología, drogodependencias, etc.). No se incluyen las revistas sobre psicología, ya que éstas son analizadas en la base de datos ISOC del CSIC y es posible la consulta conjunta de ambas bases de datos.

Además de las revistas, incluye congresos y reuniones científicas que han sido publicados en las revistas analizadas.

2. Acceso

Se accede desde Jábega, el catálogo de la Biblioteca Universitaria:

<http://jabega.uma.es>

Eligiendo la opción Título, buscamos IME, y la seleccionamos:



The screenshot shows the library search interface. The search results are displayed in a table with columns for 'Núm', 'Marcar', and 'TÍTULOS (1-6 de 6)'. The first result is 'IME' and the second is 'IME (CD-ROM)'. A red circle highlights the search input field containing 'ime' and the 'Enviar' button. A hand cursor is pointing at the 'IME' result in the table.

Núm	Marcar	TÍTULOS (1-6 de 6)
1	<input type="checkbox"/>	IME
2	<input type="checkbox"/>	IME (CD-ROM)

A continuación seleccionaremos la primera opción:



Registro Anterior Siguiente	
Título	Bases de datos bibliográficas del CSIC [Recurso electrónico] / Consejo Superior de Investigaciones Científicas
Publicac.	Madrid : CSIC, 1989-
Pulsar en el siguiente:	
Acceso restringido para usuarios de la UMA (Acceso a base de datos completa)	
Guía de usuario	
Acceso al recurso electrónico (Acceso gratuito a sumarios)	

Una vez dentro de la página de las bases de datos del CSIC elegiremos **IME-Biomedicina:**



Las bases de datos bibliográficas ICYT, ISOC e IME contienen la producción científica publicada en España desde los años 70. Recogen fundamentalmente artículos de Revistas científicas y de forma selectiva Actas de congresos, Series, Compilaciones, Informes y Monografías.

Búsqueda simple | Búsqueda por campos | Búsqueda por índices | Búsqueda por comandos

Buscar

Todas ICYT IME ISOC - CC. Sociales y Humanidades

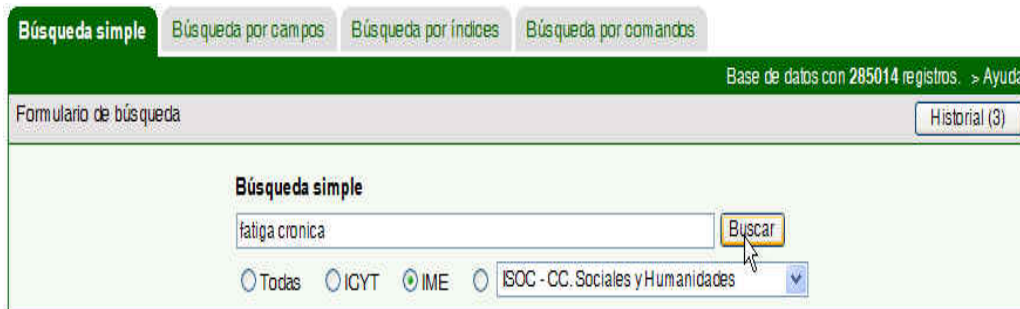
Bases de datos

- [ICYT - Ciencia y Tecnología](#)
Producida por el Centro de Ciencias Humanas y Sociales (CCHS), del CSIC.
- [ISOC - Ciencias Sociales y Humanidades](#)
Producida por el Centro de Ciencias Humanas y Sociales (CCHS), del CSIC.
- [IME - Biomedicina](#)
Producida por el Instituto de Historia de la Ciencia y Documentación López Piñero (Instituto mixto Universidad de Valencia - CSIC).

3. Tipos de búsqueda

Búsqueda simple

Ha sido diseñada para poder realizar búsquedas rápidas, por lo que se teclean los términos de búsqueda o palabras clave sin necesidad de elegir opciones ni operadores. Ofrece menos precisión en la búsqueda y no permite combinaciones.



Búsqueda simple | Búsqueda por campos | Búsqueda por índices | Búsqueda por comandos

Base de datos con 285014 registros. > Ayuda

Formulario de búsqueda Historial (3)

Búsqueda simple

fatiga cronica Buscar

Todas ICYT IME ISOC - CC. Sociales y Humanidades



Búsqueda por campos

Es la que aparece por defecto y permite:

- Mayor precisión.
- Limitar por campos.
- Combinar campos usando operadores.

Podemos elegir que nos busque todos los términos introducidos, algunos o la frase.

Nos ofrece tres casillas de búsquedas combinables con los operadores Y, O, NO.

Para limitar por año de publicación.

En cada una de las casillas se puede limitar para que nos busque la información en un campo determinado.

Si buscamos documentos que hablen de depresión, ansiedad, o suicidios en casos de Síndrome de Fatiga Crónica publicados a partir del 2000.

Elegimos "la frase" para que nos busque "fatiga crónica" junto.

Elegimos "alguna palabra" para que busque documentos en las que aparezca cualquiera de ellas.

Combinamos con "Y" las dos casillas.

Usamos los asteriscos para truncar la palabra y que nos busque todas las que empiezan por lo que hemos escrito.

Limitamos a lo publicado después del año 2000.

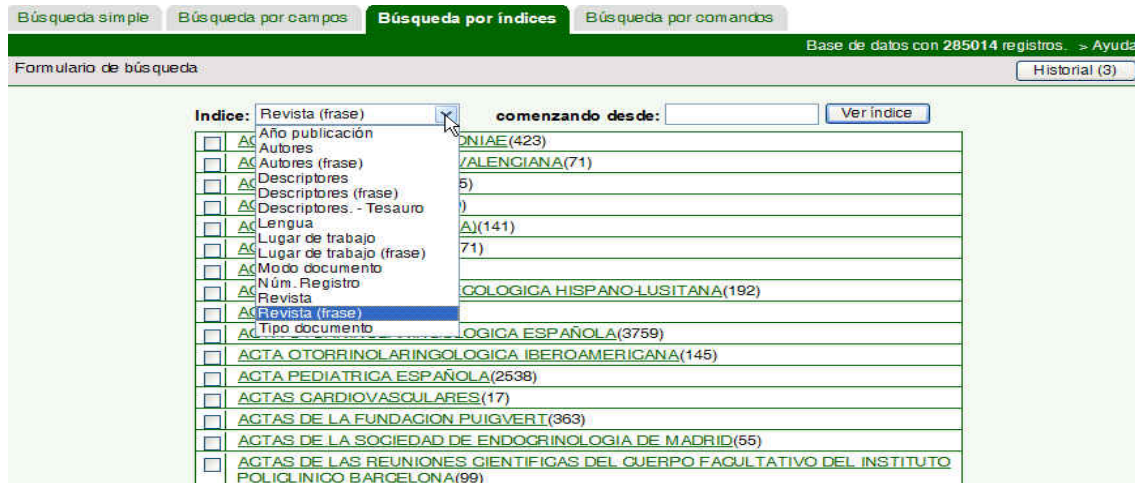
Dejamos "Campos básicos" para que nos haga una búsqueda amplia: busca en título, resumen, descriptores, identificadores y topónimos.



Búsqueda por índices

La base de datos permite buscar directamente en sus 13 índices de términos entresacados de los registros y hacer combinaciones.

Es muy útil para buscar por el nombre de un autor, por el de una revista,..., o, para conocer el vocabulario y hacer una búsqueda precisa.



Base de datos con 285014 registros. > Ayuda

Formulario de búsqueda Historial (3)

Búsqueda simple | Búsqueda por campos | **Búsqueda por índices** | Búsqueda por comandos

Indice: Revista (frase)

<input type="checkbox"/>	Ac Año publicación	ONIAE(423)
<input type="checkbox"/>	Ac Autores	VALENCIANA(71)
<input type="checkbox"/>	Ac Autores (frase)	5)
<input type="checkbox"/>	Ac Descriptores)
<input type="checkbox"/>	Ac Descriptores (frase)	AJ(141)
<input type="checkbox"/>	Ac Descriptores. - Tesouro	71)
<input type="checkbox"/>	Ac Lengua	COLOGICA HISPANO-LUSITANA(192)
<input type="checkbox"/>	Ac Lugar de trabajo	
<input type="checkbox"/>	Ac Lugar de trabajo (frase)	
<input type="checkbox"/>	Ac Modo documento	
<input type="checkbox"/>	Ac N.ºm. Registro	
<input type="checkbox"/>	Ac Revista	
<input type="checkbox"/>	Ac Revista (frase)	
<input type="checkbox"/>	Ac Tipo documento	OGICA ESPAÑOLA(3759)
<input type="checkbox"/>	Ac ACTA OTORRINOLARINGOLOGICA IBEROAMERICANA(145)	
<input type="checkbox"/>	Ac ACTA PEDIATRICA ESPAÑOLA(2538)	
<input type="checkbox"/>	Ac AGTAS CARDIOVASCULARES(17)	
<input type="checkbox"/>	Ac AGTAS DE LA FUNDACION PUIGVERT(363)	
<input type="checkbox"/>	Ac AGTAS DE LA SOCIEDAD DE ENDOCRINOLOGIA DE MADRID(55)	
<input type="checkbox"/>	Ac AGTAS DE LAS REUNIONES CIENTIFICAS DEL CUERPO FACULTATIVO DEL INSTITUTO POLICLINICO BARCELONA(99)	

Búsqueda por comandos

Permite realizar búsquedas más complejas que requiere unos conocimientos previos de la sintaxis de búsqueda.

Se pueden combinar términos con todo tipo de operadores y limitar por todo tipo de campos.

Para realizar las búsquedas, se debe escribir la estrategia de búsqueda en la "caja de texto" con la siguiente sintaxis:

Etiqueta de campo **OPERADOR** "término/s de búsqueda" (entre comillas dobles)

- En **etiqueta de campo** se debe poner la abreviatura que identifica el **índice** del campo que se desee consultar.
- El **operador** que debe utilizar en campos de texto es: **has**.



Búsqueda simple | Búsqueda por campos | Búsqueda por índices | **Búsqueda por comandos**

Base de datos con 285014 registros. > Ayuda

Formulario de búsqueda

> Consulte la sintaxis en la ayuda

ti, de, rse has "fatiga cronica" and ac has ''2000'':''2009''

Buscar Limpiar

Buscamos que **fatiga crónica** aparezca en los campos de título (ti), descriptores (de) y resumen (rse), y limitamos a todo los que se haya publicado entre los años (ac) 2000 y 2009.

Para combinarlo usamos el operador Y (and).

4. Visualización de resultados

Una vez realizada una búsqueda nos muestra el listado de resultados:

Suscripción | Ayuda | Historial (1)

Formulario búsqueda | Descargar resultados

Resultados: 347 documento(s)

mostrar: 20 | ordenar: Año Pub. | Des. | salida: Breve | filtro: | Aplicar

Guardar selección | Seleccionar: Todos, Ninguno | Pág 1 de 18 siguiente >

- [Nevos plantares múltiples posquimioterapia](#)
Hueso, L; Requena, C; Serra-Guillén, C; Alfaro, A; Nagore, E; Lombart, B; Botella-Estrada, R; Sanmartín, O; Guillén, C, 2006, *Anales de Pediatría*, Sifiliográficas
- [Utilidad del tomógrafo de coherencia óptica \(OCT\) en el seguimiento de la hipertensión intracraneal idiopática en](#)
Sánchez Tocino, H; Bringas, R; Iglesias, D; González Pérez, A; Villar Galán, R del, 2006, *Archivos de la Sociedad Española de*
- [Parada cardiorrespiratoria secundaria a traumatismos en niños. Características y evolución](#)
López-Herce Cid, J; Domínguez Sampedro, P; Rodríguez Nuñez, A; García Sanz, C; Carrillo Alvarez, A; Calvo Macías, C; Bellón Grupo Español de Estudio de la Parada Cardiorrespiratoria en Niños, 2006, *Anales de Pediatría*
- [Rentabilidad de la poligrafía respiratoria del sueño realizada en el domicilio](#)
Sardón Prado, O; González Pérez-Yarza, E; Aldasoro Ruiz, A; Estévez Domingo, M; Mintegui Aranburu, J; Korta Murua, J; Emparanza Knörr, J, 2006, *Anales de Pediatría*
- [Relación entre el perfil lipídico y el índice de masa corporal. Seguimiento de los 6 a los 11 años. Estudio Rivas-Vaciamadrid](#)
Sánchez Bayle, M; Sánchez Bernardo, A; Peláez Gómez de Salazar, M; González Requejo, A; Martinoli Rubino, C; Díaz Cirujano, A, 2006, *Anales de Pediatría*
- [Falso negativo en el diagnóstico de VIH-1](#)
Díaz Pemas, P; Riesco Riesco, S; Larrú Martínez, B; Muñoz-Fernández, M; García-Bujalance, S; José Gómez, Md, 2006, *Anales de Pediatría*
- [Reconocimiento del niño con riesgo de parada cardiorrespiratoria](#)
Carrillo Alvarez, A; Martínez Gutiérrez, A; Germán, FS, 2006, *Anales de Pediatría*

Opciones para ver, ordenar y filtrar los resultados.

Con este símbolo se nos indica que existe la posibilidad de acceder al texto completo en formato electrónico.

Si pinchamos sobre el título del artículo accedemos al resumen y a toda la información que tiene la base sobre él.



Cuando elegimos ver un registro nos ofrece una información muy completa:

Detalles del registro [Permalink](#) [Enlace al texto completo](#) [Exportar a RefWorks](#) [Petición documento](#) [Volver](#)

Núm. Registro: 274760
Autores: Ferris i Tortajada, J.; Berbel Tornero, O.; Ortega García, J.; Claudio-Morales, L.; Garcia i CASTELL, J.; Martí Perales, V.; Miranda Casas, L.
Título: Factores de riesgo para los tumores óseos malignos pediátricos
Título en Inglés: Risk factors for pediatric malignant bone tumors
ISSN: 1695-4033
Revista: *Anales de Pediatría*
Datos Fuente: 2005, 63 (6): 537-547, 59 Ref
Tipo de documento: Artículo de revista
Modo de documento: Estado de la cuestión. Revisión
Lengua: Español
Localización: IHCD
Descriptores: [Factores de riesgo](#); [Osteosarcoma](#); [Sarcoma de Ewing](#); [Tumores óseos malignos pediátricos](#)
Resumen: Introducción: El cáncer es el resultado final de la interacción multifactorial de dos clases de determinantes, el genético (endógeno) y el ambiental (exógeno). El progreso evidenciado por la oncología pediátrica, durante las últimas décadas, también se ha reflejado en los tumores óseos malignos (TOM). Estos avances se centran en los aspectos diagnósticos y terapéuticos, pero no en los factores de riesgo (FR) implicados en su etiopatogenia. Objetivo: La presente revisión tiene tres objetivos: a) actualizar el conocimiento de los FR asociados con los TOM durante la época pediátrica y adulta; b) divulgar entre todos nuestros compañeros los principales FR relacionados a los TOM, para fomentar su investigación, diagnóstico y futura prevención, y c) solicitar la ayuda de nuestros colegas para el proyecto de investigación Medio ambiente y cáncer pediátrico. Material y métodos: Revisión bibliográfica sistemática, de los últimos 30 años, de los FR implicados en la etiopatogenia de los TOM, obtenida del Medline, Cancerlit, Index Citation Science y Embase. Los perfiles de búsqueda utilizados han sido: pediatric/ childhood malignant bone tumors, pediatric/childhood bone cancer/ neoplasm, osteosarcoma/ bone sarcoma/ Ewing\$ sarcoma and risk factors/ etiology/ epidemiology. Se han seleccionado los artículos más interesantes y de sus referencias, las más relevantes. Resultados: Los TOM constituyen el 5-7 % de los cánceres pediátricos. Las dos variedades más frecuentes son el osteosarcoma (OTS) y el sarcoma de Ewing (SE), con el 56 y el 34 % de los casos, respectivamente. Los FR asociados con el OTS son los siguientes: a) patologías óseas preexistentes (enfermedad de Paget), b) factores genético-familiares (retinoblastoma hereditario, síndrome de Li-Fraumeni, síndrome de Rothmund-Thompson, síndrome de Bloom, OTS familiar y anemia de Diamond-Blackfan), c) factores químicos (sustancias antineoplásicas), d) factores físicos (radiación ionizante), e) factores biológicos; f) ocupación
CopyRight: © CSIC - UV. Base de Datos IME. Todos los derechos reservados.

5. Descargar los resultados

Seleccionar resultados

Podemos descargar todos los resultados de la búsqueda que estemos visualizando, o seleccionar algunos.

En el caso de que queramos guardarlos todos, elegimos directamente la opción **Descargar resultados:**

Resultados: 58 documento(s) del historial nº.: 2

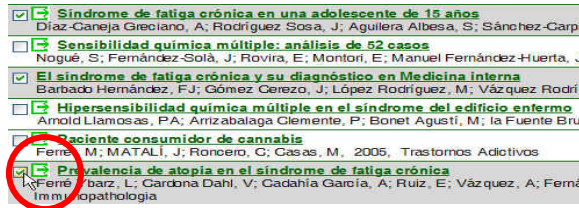
mostrar: 20 ordenar: - salida: Breve filtro:

Seleccionar: Todos, Ninguno Pág. 1 de 3 siguientes >

<input type="checkbox"/>	VALOR DE LA HEMOFAGOCITOSIS EN EL EXAMEN MORFOLOGICO DE LA MEDULA OSEA. BRUGUES, R M; VIVES CORRONS, J L; ROZMAN, C; JOU, J M; AGUILAR, J L; CARDELLACH, F; URBANO MARQUEZ, A; FELIU, E, 1979, <i>Medicina Clínica</i>
<input type="checkbox"/>	HEMOPAGOCITOSIS EN BRUCELOSIS AGUDA. ZUAZU, J; DURAN SUAREZ, J R; JULIA, A, 1981, <i>Revista Clínica Española</i>
<input type="checkbox"/>	HISTIOCITOSIS HEMOPAGOCITICA IRREVERSIBLE: COMO "SEGUNDO ACONTECIMIENTO HEMATOLOGICO" EN UN PACIENTE CON UNA LEUCEMIA AGUDA LINFOBLASTICA "NULA". (XXVI REUNION NACIONAL DE LA SOC. ESP. MED. INTERNA) ESCUDERO, A; SANCHEZ FAYOS, J; SERRANO, J; PEREZ SANCHEZ, I; LAPUENTE, L; RIVAS, M C, 1995, <i>Anales de Medicina Interna</i>
<input type="checkbox"/>	LA HISTIOCITOSIS HEMOPAGOCITICA COMO "SEGUNDO ACONTECIMIENTO HEMATOLOGICO" DE UNA LEUCEMIA AGUDA LINFOBLASTICA NULA SANCHEZ FAYOS, J; ESCUDERO, A; OUTEIRIÑO, J; CALABUIG, T; RIVAS, C; PRIETO, E; PEREZ SANCHEZ, I; PEREZ RUS, G; SERRANO, J; MUSTIELES, M C, 1986, <i>Revista Clínica Española</i>
<input type="checkbox"/>	HIPERPLASIA HISTIOCITARIA HEMOPAGOCITICA. ESTUDIO DE DOS CASOS ASOCIADOS A LEPROA BL Y A HISTIOCITOSIS X CONGENITA GARCIA MONTELONGO, R; MENDEZ MEDINA, R; MARTIN HERRERA, A I; DIAZ-FLORES FEO, L; VIVANCOS GALLEGU, G; NODA CABRERA, A, 1986, <i>Actas Dermo-Sifilográficas</i>

Si por el contrario queremos guardar sólo los que nos interesen debemos seleccionarlos antes.

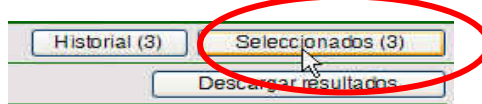
Esta base de datos permite ir seleccionando registros de una o más búsquedas que vayamos realizando durante la misma sesión, para poder guardar al final sólo la selección. Para ello iremos marcando la casilla de cada registro:



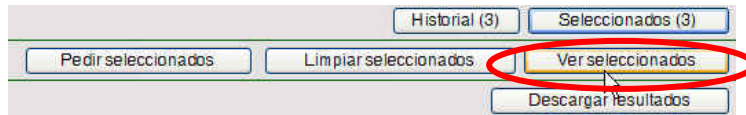
Y elegimos la opción **“Guardar selección”**. Los elegidos se irán almacenando en la base de datos temporalmente. Podremos ir repitiendo estos pasos en cualquier búsqueda que vayamos realizando, y todos los registros se irán almacenando mientras no salgamos de la base de datos.



Podemos observar que al seleccionar aparece una opción nueva: **“Seleccionados”**.



Cuando queramos guardar los seleccionados, marcaremos con el ratón la casilla de **“Seleccionados”**, y nos aparecerán tres nuevas opciones debajo. Elegiremos **“Ver seleccionados”** para guardar sólo estos.



Una vez que estemos viendo sólo los seleccionados escogeremos la opción **Descargar resultados:**





Descargar resultados

Tras seleccionar la casilla **Descargar resultados** aparece una pantalla para seleccionar las opciones de descarga:

Si tenemos el **Adobe Acrobat**, es recomendable elegir como formato de salida el PDF, sino, el TXT.

Elegimos como modelo de descarga el **Completo**, para poder guardar toda la información.

Finalmente elegimos **Descargar**.

6. Historial de búsqueda

Todas las búsquedas que vayamos realizando, se van almacenando en la base de datos y permanecerán mientras estemos conectados.

Nos permite guardar un máximo de 20 búsquedas, a partir de ese número, las que hagamos ya no se almacenarán. Por ello debemos ir borrando las que no nos interesen, o borrarlas todas con la opción “Limpiar historial”, para que se vayan almacenando las siguientes.

Para verlas elegiremos la opción “Historial”:

Desde el Historial de Búsqueda podemos acceder a los resultados de cualquier búsqueda que hayamos hecho con anterioridad durante la misma sesión.



También nos permite combinar diferentes búsquedas para obtener nuevos resultados.



Formulario búsqueda Historial (6)

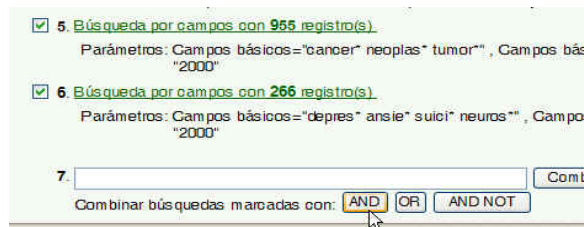
Historial: 6 búsqueda(s) guardada(s). (20 búsquedas máximo) Limpiar historial

- 1. [Búsqueda por campos con 25 registro\(s\)](#)
Parámetros: Campos básicos="fatiga crónica", AC gt "2000"
- 2. [Búsqueda por campos con 111 registro\(s\)](#)
Parámetros: Campos básicos="fibromialgia", AC gt "2000"
- 3. [Búsqueda por campos con 21 registro\(s\)](#)
Parámetros: Campos básicos="fibromialgia", Campos básicos="mujer", AC gt "2000"
- 4. [Búsqueda por campos con 432 registro\(s\)](#)
Parámetros: Campos básicos="cancer", Campos básicos="mujer", AC gt "2000"
- 5. [Búsqueda por campos con 955 registro\(s\)](#)
Parámetros: Campos básicos="cancer" neoplas* tumor", Campos básicos="mujer", AC gt "2000"
- 6. [Búsqueda por campos con 266 registro\(s\)](#)
Parámetros: Campos básicos="depres* ansie* suicid* neuros*", Campos básicos="mujer", AC gt "2000"

7. Combinar

Combinar búsquedas marcadas con:

Para ello seleccionaremos las búsquedas que queramos combinar marcando con el ratón en la casilla y eligiendo el operador que necesitamos:

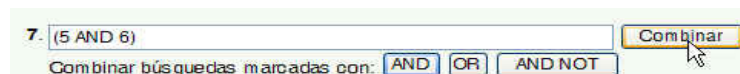


- 5. [Búsqueda por campos con 955 registro\(s\)](#)
Parámetros: Campos básicos="cancer" neoplas* tumor", Campos básicos="mujer", AC gt "2000"
- 6. [Búsqueda por campos con 266 registro\(s\)](#)
Parámetros: Campos básicos="depres* ansie* suicid* neuros*", Campos básicos="mujer", AC gt "2000"

7. Combinar

Combinar búsquedas marcadas con:

A continuación elegiremos "Combinar":



7. Combinar

Combinar búsquedas marcadas con:

La búsqueda, con sus resultados aparece la última en el Historial, sólo tendremos que seleccionarla con el ratón para poder verla:



- 7. [Combinación del historial con 21 registro\(s\)](#)
Parámetros: (5 AND 6)

Más información en: http://8085-bddoc.csic.es.jabega.uma.es/ayuda.html?sessionid=4BC0823CD1AB4DA107F77328D20CA5FD?estado_formulario=show&bd=IME&tabla=docu#3

[Biblioteca de la Universidad de Málaga](#)
Biblioteca Facultad de Medicina
Teléfonos: 952131525 / 952131522