





SENTIDO DE COMUNIDAD, FATALISMO Y PARTICIPACIÓN EN CONTEXTOS DE CRISIS SOCIOECONÓMICA

**Vallejo-Martín, Macarena
Moreno-Jiménez, María del Pilar
Ríos Rodríguez, María Luisa
Universidad de Málaga. Campus de Excelencia
Internacional Andalucía Tech**


MARCO TEÓRICO

- ¿Cómo es la relación de la ciudadanía con la comunidad en periodos de crisis económica y sociopolítica como el actual?
 - Sentido de comunidad
 - Participación comunitaria y sociopolítica
 - Fatalismo
- 

SENTIDO DE COMUNIDAD

- Experiencia subjetiva de pertenencia a una colectividad mayor, formando parte de una red de relaciones de apoyo mutuo en la que se puede confiar (Sarason, 1974).
 - Modelo de McMillan & Chavis (1986).
 - Pertenencia
 - Influencia recíproca
 - Influencia y satisfacción de necesidades
 - Conexión emocional compartida.
 - Comunidad en referencia al ámbito geográfico: barrios.
- 

PARTICIPACIÓN

- Clasificación realizada por Moreno, Ríos y Vallejo (2013) en base a la estructura organizativa y a la función que cumple la conducta participativa.
 - Participación comunitaria
 - Conductas que se producen a nivel informal o seminormal en la vida cotidiana cuyo objetivo directo no es la consecución de un cambio social. Ejemplo: actividades de tipo cultural o de ocio que tienen lugar en una asociación de vecinos.
 - Participación sociopolítica
 - Comportamientos participativos de carácter más o menos formal que persiguen un cambio social. Ejemplo: acudir a una manifestación por la educación pública.
- 

FATALISMO

- Concepto con dos dimensiones:
 - Fatalismo colectivista: esquema mental presidido por una actitud sumisa, resignada, y acrítica con un rígido orden normativo, o lo que el destino o un Dios lejano y todo poderoso nos tenga reservado.
 - Fatalismo individualista: estrategia de adaptación práctica a un modelo de sociedad marcado por las amenazas, riesgos e incertidumbres; progresivo aislamiento del sujeto por la pérdida de comunidad
- La actitud personal que toma un sujeto ante el binomio fatalismo- control está enmarcada necesariamente su contexto sociohistórico (Blanco & Díaz, 2007).



ESTUDIO EMPIRICO-MUESTRA

- Total: 759 personas, 42.6% hombres y 57.4% mujeres.
- Empleo: 55.5% tiene un empleo en estos momentos y 44.5% no. De estos, el 54.9% desearía trabajar frente al 45.1% que no busca un empleo.
- Nivel de estudios: formación universitaria 45.8%, estudios secundarios 32.3%, estudios primarios o sin estudios 21.9%.
- Clase social percibida: clase media 71.9%, clase media-baja 12.9%, clase baja 1.7%, clase media-alta 12.8% y clase alta 0.7%.
- Datos recogidos en Málaga y su provincia. Participación anónima y voluntaria.



ESTUDIO EMPÍRICO - INSTRUMENTOS

- Community and Socio-Political Participation Scale (SCAP) de Moreno-Jiménez, Ríos & Vallejo (2013). Alfa de Cronbach de .81.
- Escala de Sentido de Comunidad de Sánchez (2009). Alfa de Cronbach de .93.
- - Escala de Fatalismo de Blanco y Díaz (2007). Alfa de Cronbach de .89.



ESTUDIO EMPIRICO - RESULTADOS

- a) *Diferencias en sentido de comunidad, participación y fatalismo según factores sociodemográficos.*
 - No diferencias significativas para las variables estudiadas según el sexo.
 - Diferencias significativas en participación comunitaria según la situación laboral (.009). Participan más aquellas personas que tienen un empleo respecto a la que no lo tienen.
 - Diferencias significativas para sentido de comunidad y participación comunitaria según la clase social percibida (.004 y .002 respectivamente) Estas se producen entre los que se consideran de clase media-baja y de clase media-alta. Tienen mayor nivel de sentido de comunidad y mayor nivel de participación comunitaria los que se consideran de clase media-alta. Los niveles más bajos son para la clase social percibida baja.



ESTUDIO EMPÍRICO - RESULTADOS

- o *b) Niveles de las variables y relaciones entre ellas.*

Tabla 1
Niveles de las variables estudiadas

MEDIAS	
Sentido de comunidad (1-9)	5.48
Participación comunitaria (1-9)	3.44
Participación sociopolítica (1-9)	3.14
Fatalismo (1-6)	3.20

ESTUDIO EMPÍRICO - RESULTADOS


Tabla 2
Coeficientes de correlación de Pearson para las variables estudiadas

	Participación comunitaria	Participación sociopolítica	Fatalismo
Sentido de comunidad	.333 (**)	.203 (**)	.093 (*)
Participación comunitaria		.636 (**)	-.132 (**)
Participación sociopolítica			-.134 (**)


** La correlación es significativa al nivel .01

* La correlación es significativa al nivel .05

ESTUDIO EMPÍRICO - RESULTADOS

- Todas las variables consideradas correlacionan significativamente entre ellas.
 - Aquellas personas que participan en actividades comunitarias, también realizan acciones que persiguen un cambio social o en estructuras formales de participación.
 - Sentir lazos con la comunidad hace que se participe comunitaria y sociopolíticamente.
 - Pensar que el futuro ya está escrito y tener una actitud resignada y acrítica sobre el futuro de las cosas inhibe ambos tipos de participación.
- 

CONCLUSIONES

- Una percepción económica baja afecta en el ámbito comunitario y de relación con la comunidad, mostrando menores niveles de sentido comunitario y participación comunitaria. Esta última variable también se ve afectada por el hecho de no tener un empleo..
 - Esta incidencia no se produce ni en la actitud ni en la respuesta individual consciente hacia esa situación; es decir, ni en fatalismo ni en participación sociopolítica.
 - Los niveles mostrados de participación son bajos, siendo aún menores en participación sociopolítica. En tiempos de desafección política, la implicación en asociaciones voluntarias o acciones políticas como ser miembros de partidos políticos o votar se resienten (Fernández, 2009)
- 

CONCLUSIONES

- Se confirma la relación positiva entre las conductas participativas a nivel comunitario y sociopolítico con tener lazos de reciprocidad y confianza con los vecinos.
- Una actitud acrítica y resignada sobre el estado actual de las cosas hace que se participe menos tanto comunitaria como políticamente.
- Una mayor integración en la comunidad y mayores niveles de participación social, hace que la persona ejerza mayor sentimiento de competencia y control, constituyendo esto por sí mismo un importante componente del bienestar psicológico (Antonovsky, 1979; Moos, 2005; Ortiz-Torres, 1999; Turner & Turner, 1999; Zimmerman, 2000).



CONCLUSIONES

- En resumen,

Tener una mayor una vinculación con los miembros del barrio hace que participe más tanto a un nivel comunitario como sociopolítico, y dicha participación, supone que el sentimiento catastrofista y pensar que las cosas no dependen de uno mismo disminuye



GRACIAS

